



**SECTOR DE AMBIENTE Y DESARROLLO SOSTENIBLE**

**PROGRAMACIÓN PRESUPUESTAL  
MGMP 2027 – 2030**

**28 DE MAYO DE 2026**

# ORDEN DEL DÍA

## MGMP — SOLICITUD 2027 - 2030

01



**Bienvenida**

02



**Ingresos**

03



**Gastos**

- Vigencias Futuras Autorizadas
- Funcionamiento
- Inversión

04



**Logros y Metas**

# SECTOR DE AMBIENTE Y DESARROLLO SOSTENIBLE



**Ministerio de  
Ambiente y  
Desarrollo  
Sostenible -  
Minambiente**



**Parques Naturales  
Nacionales de  
Colombia –PNN**



**Autoridad Nacional  
de Licencias  
Ambientales- ANLA**



**Instituto de  
Hidrología,  
Meteorología y  
Estudios  
Ambientales –  
IDEAM**



**Institutos de  
investigación.**

Instituto de  
Investigaciones  
Ambientales del Pacífico -  
IIAP

Instituto de  
Investigaciones de  
Recursos Biológicos -  
IAVH

Instituto de  
Investigaciones Marinas y  
Costeras -INVEMAR

Instituto Amazónico de  
Investigaciones  
Científicas –SINCHI




**Fondos.**

Fondo Nacional  
Ambiental - FONAM

Fondo de Compensación  
Ambiental – FCA

Fondo para la Vida y la  
Biodiversidad -FVB





Departamento  
Nacional de Planeación

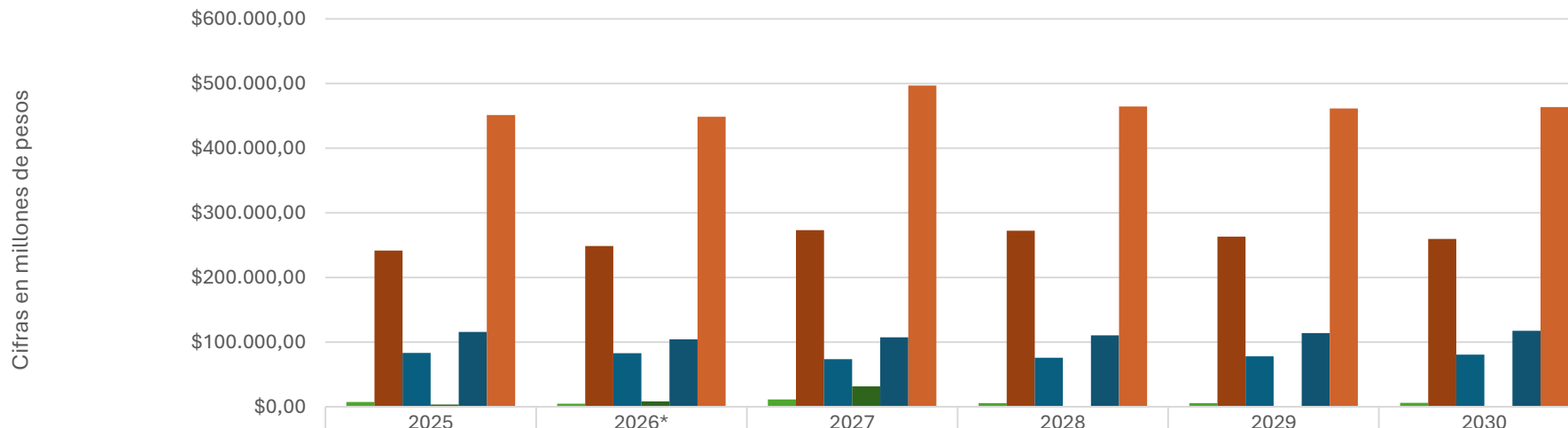


Hacienda

# Ingresos



# Ingresos Proyectados Sector 2027-2030



	2025	2026*	2027	2028	2029	2030
■ Instituto de Hidrología, Meteorología y Estudios Ambientales - IDEAM	\$7.338,57	\$4.628,45	\$11.222,70	\$5.656,32	\$5.838,42	\$6.027,35
■ Autoridad de Licencias Ambientales - FONAM	\$241.571,05	\$248.732,76	\$273.305,37	\$272.197,36	\$263.278,38	\$259.437,55
■ Parques Nacionales Naturales - FONAM	\$83.323,85	\$82.897,16	\$73.661,42	\$75.871,27	\$78.147,41	\$80.491,83
■ Ministerio de Ambiente FONAM	\$3.414,55	\$8.190,65	\$31.359,72	\$255,49	\$263,15	\$271,05
■ Fondo de Compensación Ambiental - FCA	\$115.580,63	\$104.214,81	\$107.341,26	\$110.561,50	\$113.878,34	\$117.294,69
<b>■ Total Ingresos Sector</b>	<b>\$450.608,08</b>	<b>\$448.474,39</b>	<b>\$494.302,77</b>	<b>\$464.541,93</b>	<b>\$461.405,70</b>	<b>\$463.522,46</b>

Entidad	Var %	Var %	Var %	Var %
	27/26	28/27	29/28	30/29
Instituto de Hidrología, Meteorología y Estudios Ambientales - IDEAM	95%	-34%	3%	3%
Autoridad de Licencias Ambientales - FONAM	10%	0%	-3%	-1%
Parques Nacionales Naturales - FONAM	-11%	3%	3%	3%
Ministerio de Ambiente FONAM	283%	-99%	3%	3%
Fondo de Compensación Ambiental - FCA	3%	3%	3%	3%
<b>Total Ingresos Sector</b>	<b>10%</b>	<b>-6%</b>	<b>-1%</b>	<b>0%</b>

Nota: Incluye Excedentes financieros

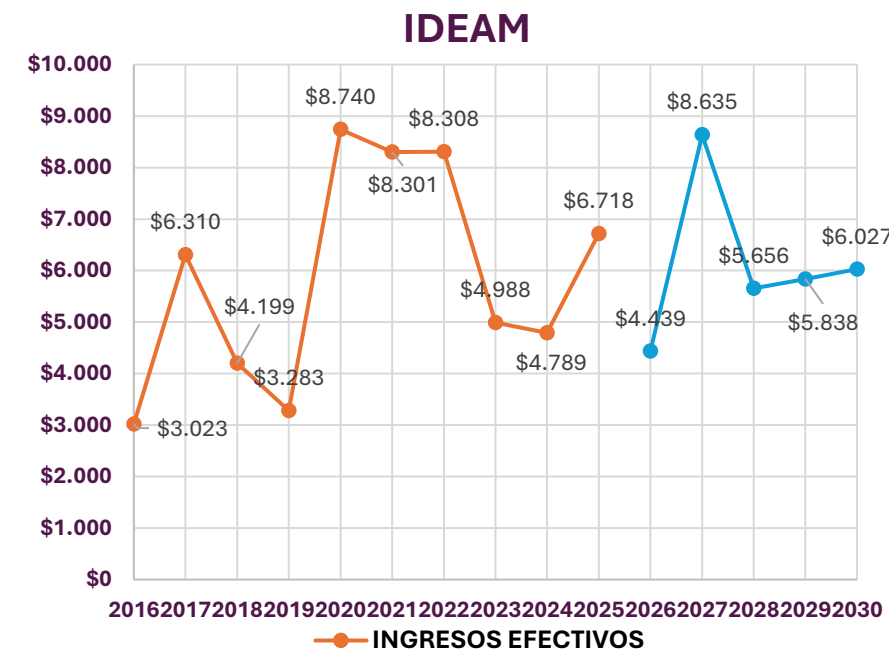
# Ingresos consolidados por rubro- Sector de Ambiente y Desarrollo Sostenible

Cifras en millones pesos corrientes	MGMP 2027-2030										
	Ingresos	2025	2026	2027	2028	2029	2030	Var%	Var%	Var%	Var%
								27/26	28/27	29/28	30/29
<b>I. Ingresos Corrientes</b>	<b>\$268.113,89</b>	<b>\$265.243,60</b>	<b>\$278.037,35</b>	<b>\$288.764,78</b>	<b>\$299.545,02</b>	<b>\$310.733,96</b>	<b>5%</b>	<b>4%</b>	<b>4%</b>	<b>4%</b>	
Contribuciones	\$16.679,89	\$13.543,03	\$19.850,00	\$20.445,50	\$21.058,87	\$21.690,63	47%	3%	3%	3%	
Tasas y derechos administrativos	\$204.814,99	\$227.308,67	\$233.057,11	\$242.223,85	\$251.388,36	\$260.904,52	3%	4%	4%	4%	
Multas sanciones e intereses de mora	\$45.097,39	\$22.593,44	\$23.474,59	\$24.390,10	\$25.341,31	\$26.329,62	4%	4%	4%	4%	
Derechos económicos por uso de recursos naturales	\$1.254,65	\$1.536,40	\$1.387,66	\$1.429,29	\$1.472,17	\$1.516,33	-10%	3%	3%	3%	
Venta de bienes y servicios	\$266,96	\$262,05	\$268,00	\$276,04	\$284,32	\$292,85	2%	3%	3%	3%	
<b>II. Recursos de Capital</b>	<b>\$67.534,14</b>	<b>\$79.205,42</b>	<b>\$111.511,86</b>	<b>\$65.215,65</b>	<b>\$47.982,34</b>	<b>\$35.493,81</b>	<b>41%</b>	<b>-42%</b>	<b>-26%</b>	<b>-26%</b>	
Excedentes financieros	\$65.175,14	\$78.865,42	\$107.676,86	\$64.859,33	\$47.608,92	\$35.102,46	37%	-40%	-27%	-26%	
Recursos de terceros en consignación	\$2.359,00	\$340,00	\$3.835,00	\$356,32	\$373,42	\$391,35	1028%	-91%	5%	5%	
<b>III. Contribuciones Parafiscales</b>	<b>\$0,00</b>	<b>\$0,00</b>	<b>\$0,00</b>	<b>\$0,00</b>	<b>\$0,00</b>	<b>\$0,00</b>	<b>0%</b>	<b>0%</b>	<b>0%</b>	<b>0%</b>	
<b>IV. Nación</b>	<b>\$115.580,63</b>	<b>\$104.214,81</b>	<b>\$107.341,26</b>	<b>\$110.561,50</b>	<b>\$113.878,34</b>	<b>\$117.294,69</b>	<b>3%</b>	<b>3%</b>	<b>3%</b>	<b>3%</b>	
Fondo Especial SSF	\$115.580,63	\$104.214,81	\$107.341,26	\$110.561,50	\$113.878,34	\$117.294,69	3%	3%	3%	3%	

# Ingresos Instituto de Hidrología, Meteorología y Estudios Ambientales - IDEAM



Cifras en millones pesos corrientes	MGMP 2027-2030										
	Ingresos	2025	2026	2027	2028	2029	2030	Var%	Var%	Var%	Var%
								27/26	28/27	29/28	30/29
<b>I. Ingresos Corrientes</b>	<b>\$4.359</b>	<b>\$4.099</b>	<b>\$4.800</b>	<b>\$5.300</b>	<b>\$5.465</b>	<b>\$5.636</b>	<b>17%</b>	<b>10%</b>	<b>3%</b>	<b>3%</b>	
Tasas y derechos administrativos	\$4.359	\$4.099	\$4.800	\$5.300	\$5.465	\$5.636	17%	10%	3%	3%	
<b>II. Recursos de Capital</b>	<b>\$2.980</b>	<b>\$529</b>	<b>\$6.423</b>	<b>\$356</b>	<b>\$373</b>	<b>\$391</b>	<b>1113%</b>	<b>-94%</b>	<b>5%</b>	<b>5%</b>	
Excedentes financieros	\$621	\$189	\$2.588				1266%	-100%	0%	0%	
Recursos de terceros en consignación	\$2.359	\$340	\$3.835	\$356	\$373	\$391	1028%	-91%	5%	5%	
<b>III. Contribuciones Parafiscales</b>							<b>0%</b>	<b>0%</b>	<b>0%</b>	<b>0%</b>	
<b>IV. Nación</b>	<b>\$0</b>	<b>\$0</b>	<b>\$0</b>	<b>\$0</b>		<b>\$0</b>	<b>0%</b>	<b>0%</b>	<b>0%</b>	<b>0%</b>	
<b>Total Ingresos por año</b>	<b>\$7.339</b>	<b>\$4.628</b>	<b>\$11.223</b>	<b>\$5.656</b>	<b>\$5.838</b>	<b>\$6.027</b>	<b>142%</b>	<b>-50%</b>	<b>3%</b>	<b>3%</b>	



La proyección de ingresos institucional se divide en dos fuentes (Art. 5, Decreto 1600/1994):

- ✓ **Acreditación de laboratorios:** Determinada por la demanda de los OEC y ajustada según la variación del salario mínimo.
- ✓ **Celebración de convenios:** Es una fuente clave para el monitoreo y la gestión del conocimiento, aunque de naturaleza variable. Por ejemplo, la terminación del convenio ENANDES con la OMM redujo los recursos propios en un 30% a partir de 2025.

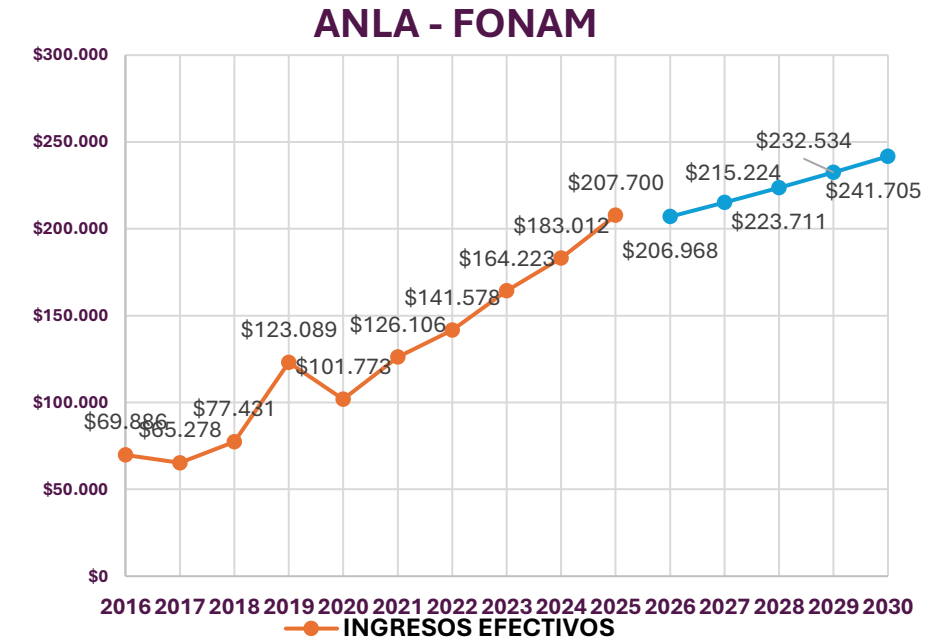
A pesar de esto, se proyecta un crecimiento anual superior al 4% hacia 2030. Para 2027, se estiman \$3.835 millones mediante los convenios CAM y CAR; además, por recomendación de la Contraloría General de la República, estos ingresos se reclasificarán como "Recursos de terceros en consignación" y no como venta de bienes y servicios.

# Ingresos Autoridad de Licencias Ambientales - FONAM

Cifras en millones pesos corrientes

MGMP 2027-2030

Ingresos	2025	2026	2027	2028	2029	2030	Var%	Var%	Var%	Var%
							27/26	28/27	29/28	30/29
<b>I. Ingresos Corrientes</b>	<b>\$207,700</b>	<b>\$206,968</b>	<b>\$215,224</b>	<b>\$223,711</b>	<b>\$232,534</b>	<b>\$241,705</b>	4%	4%	4%	4%
Tasas y derechos administrativos	\$162,602	\$184,374	\$191,749	\$199,321	\$207,192	\$215,375	4%	4%	4%	4%
Multas sanciones e intereses de mora	\$45,097	\$22,593	\$23,475	\$24,390	\$25,341	\$26,330	4%	4%	4%	4%
<b>II. Recursos de Capital</b>	<b>\$33,871</b>	<b>\$41,765</b>	<b>\$58,081</b>	<b>\$48,486</b>	<b>\$30,745</b>	<b>\$17,732</b>	39%	-17%	-37%	-42%
Excedentes financieros	\$33,871	\$41,765	\$58,081	\$48,486	\$30,745	\$17,732	39%	-17%	-37%	-42%
<b>III. Contribuciones Parafiscales</b>	<b>\$0</b>	<b>\$0</b>	<b>\$0</b>	<b>\$0</b>	<b>\$0</b>	<b>\$0</b>	0%	0%	0%	0%
<b>IV. Nación</b>	<b>\$0</b>	<b>\$0</b>	<b>\$0</b>	<b>\$0</b>	<b>\$0</b>	<b>\$0</b>	0%	0%	0%	0%
<b>Total Ingresos por año</b>	<b>\$241,571</b>	<b>\$248,733</b>	<b>\$273,305</b>	<b>\$272,197</b>	<b>\$263,278</b>	<b>\$259,438</b>	10%	0%	-3%	-1%



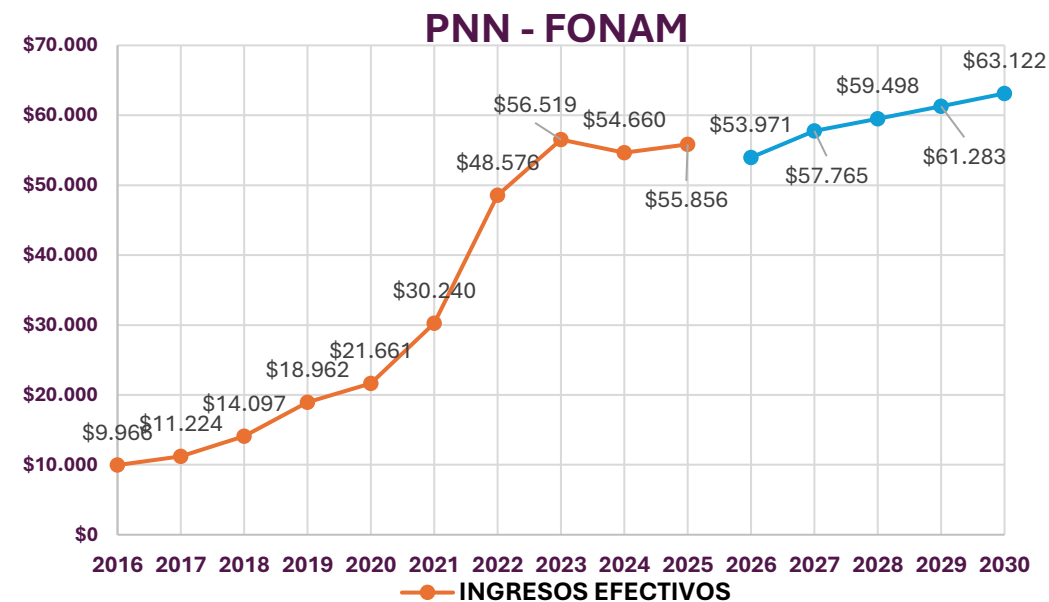
La previsión de ingresos se consolidó a partir del histórico de recaudo (2019-2025) y las **proyecciones misionales de evaluación y seguimiento de licencias ambientales**. Mediante un análisis de tres escenarios (pesimista, normal y optimista), la Entidad definió el escenario normal como su meta y techo de recaudo. Para asegurar la coherencia macroeconómica del modelo, se integraron los supuestos dictados por el MHCP en la Circular Externa No. 011 del 9 de marzo de 2026.

# Ingresos Parques Nacionales Naturales - FONAM



Cifras en millones pesos corrientes

Ingresos	MGMP 2027-2030									
	2025	2026	2027	2028	2029	2030	Var%	Var%	Var%	Var%
							27/26	28/27	29/28	30/29
<b>I. Ingresos Corrientes</b>	<b>\$55,856</b>	<b>\$53,971</b>	<b>\$57,765</b>	<b>\$59,498</b>	<b>\$61,283</b>	<b>\$63,122</b>	<b>7%</b>	<b>3%</b>	<b>3%</b>	<b>3%</b>
Contribuciones	\$16,680	\$13,543	\$19,850	\$20,446	\$21,059	\$21,691	47%	3%	3%	3%
Tasas y derechos administrativos	\$37,654	\$38,630	\$36,260	\$37,348	\$38,468	\$39,622	-6%	3%	3%	3%
Derechos económicos por uso de recursos naturales	\$1,255	\$1,536	\$1,388	\$1,429	\$1,472	\$1,516	-10%	3%	3%	3%
Venta de bienes y servicios	\$267	\$262	\$268	\$276	\$284	\$293	2%	3%	3%	3%
<b>II. Recursos de Capital</b>	<b>\$27,468</b>	<b>\$28,926</b>	<b>\$15,896</b>	<b>\$16,373</b>	<b>\$16,864</b>	<b>\$17,370</b>	<b>-45%</b>	<b>3%</b>	<b>3%</b>	<b>3%</b>
Excedentes financieros	\$27,468	\$28,926	\$15,896	\$16,373	\$16,864	\$17,370	-45%	3%	3%	3%
<b>III. Contribuciones Parafiscales</b>	<b>\$0</b>	<b>\$0</b>	<b>\$0</b>	<b>\$0</b>	<b>\$0</b>	<b>\$0</b>	<b>0%</b>	<b>0%</b>	<b>0%</b>	<b>0%</b>
<b>IV. Nación</b>	<b>\$0</b>	<b>\$0</b>	<b>\$0</b>	<b>\$0</b>	<b>\$0</b>	<b>\$0</b>	<b>0%</b>	<b>0%</b>	<b>0%</b>	<b>0%</b>
<b>Total Ingresos por año</b>	<b>\$83,324</b>	<b>\$82,897</b>	<b>\$73,661</b>	<b>\$75,871</b>	<b>\$78,147</b>	<b>\$80,492</b>	<b>-11%</b>	<b>3%</b>	<b>3%</b>	<b>3%</b>



Se estimaron los ingresos corrientes correspondientes a **conceptos de transferencias del sector eléctrico**, derechos de ingreso a áreas protegidas, evaluación y seguimiento a trámites ambientales, tasas por uso de agua, autorizaciones por uso y afectación de áreas (antenas), y venta de productos de la tienda de parques.

**Fundamento Normativo:** El recaudo de estos conceptos se encuentra amparado legalmente bajo la siguiente normativa:

Transferencias del Sector Eléctrico: Artículo 24 de la Ley 1930 de 2018 y Artículos 2 y 3 del Decreto Ley 3572 de 2011.

Derecho de Ingreso a Áreas Protegidas: Resoluciones Nos. 313 de 2010, 245 de 2012, 531 de 2013, 152 de 2017 y 306 de 2018.

Trámites Ambientales: Resoluciones Nos. 321 de 2015, 538 de 2015 y 136 de 2018.

Tasa por Uso de Agua: Artículo 43 de la Ley 99 de 1993, Decreto 155 de 2004 y Decreto 1155 de 2017.

Uso y Afectación de Áreas (Antenas): Resolución No. 227 de 2005.

Tienda de Parques: Resolución No. 078 de 2017.

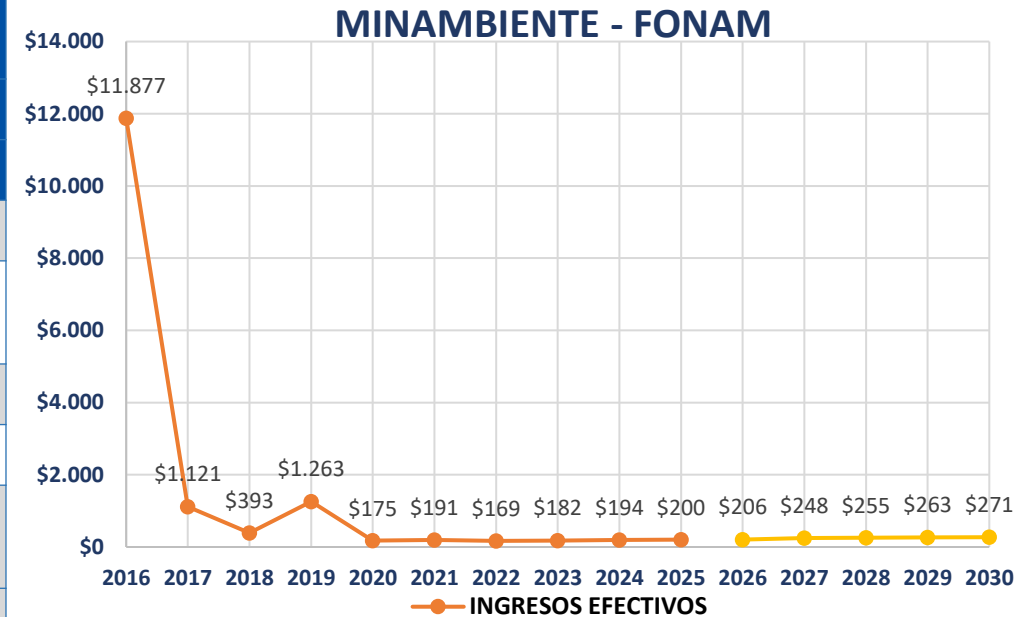
**Consolidación Vigencia 2027:** Este cálculo se consolidó mediante la metodología institucional establecida, a partir de los insumos técnicos reportados por las dependencias generadoras de la entidad.

# Ingresos Ministerio de Ambiente – FONAM ( Dirección de BBSE)



Cifras en millones pesos corrientes

Ingresos	MGMP 2027-2030									
	2025	2026	2027	2028	2029	2030	Var%	Var%	Var%	Var%
							27/26	28/27	29/28	30/29
<b>I. Ingresos Corrientes</b>	<b>\$200</b>	<b>\$206</b>	<b>\$248</b>	<b>\$255</b>	<b>\$263</b>	<b>\$271</b>	<b>21%</b>	<b>3%</b>	<b>3%</b>	<b>3%</b>
Tasas y derechos administrativos	\$200	\$206	\$248	\$255	\$263	\$271	21%	3%	3%	3%
<b>II. Recursos de Capital</b>	<b>\$3,215</b>	<b>\$7,985</b>	<b>\$31,112</b>	<b>\$0</b>	<b>\$0</b>	<b>\$0</b>	<b>290%</b>	<b>-100%</b>	<b>0%</b>	<b>0%</b>
Excedentes financieros	\$3,215	\$7,985	\$31,112	\$0	\$0	\$0	290%	-100%	0%	0%
<b>III. Contribuciones Parafiscales</b>	<b>\$0</b>	<b>\$0</b>	<b>\$0</b>	<b>\$0</b>	<b>\$0</b>	<b>\$0</b>	<b>0%</b>	<b>0%</b>	<b>0%</b>	<b>0%</b>
IV. Nación	\$0	\$0	\$0	\$0	\$0	\$0	0%	0%	0%	0%
<b>Total Ingresos por año</b>	<b>\$3,415</b>	<b>\$8,191</b>	<b>\$31,360</b>	<b>\$255</b>	<b>\$263</b>	<b>\$271</b>	<b>283%</b>	<b>-99%</b>	<b>3%</b>	<b>3%</b>



Los ingresos corresponde a lo recaudado por la venta de aproximadamente 500 formularios para la exportación de especies de flora y fauna CITES por valor de Aprox \$496 mil pesos , la venta depende de las solicitudes que le presenten al Ministerio, para las demás vigencias, se aplicó el 3,0% de la Inflación doméstica fin de periodo, IPC.

## Excedentes Financieros corresponden:

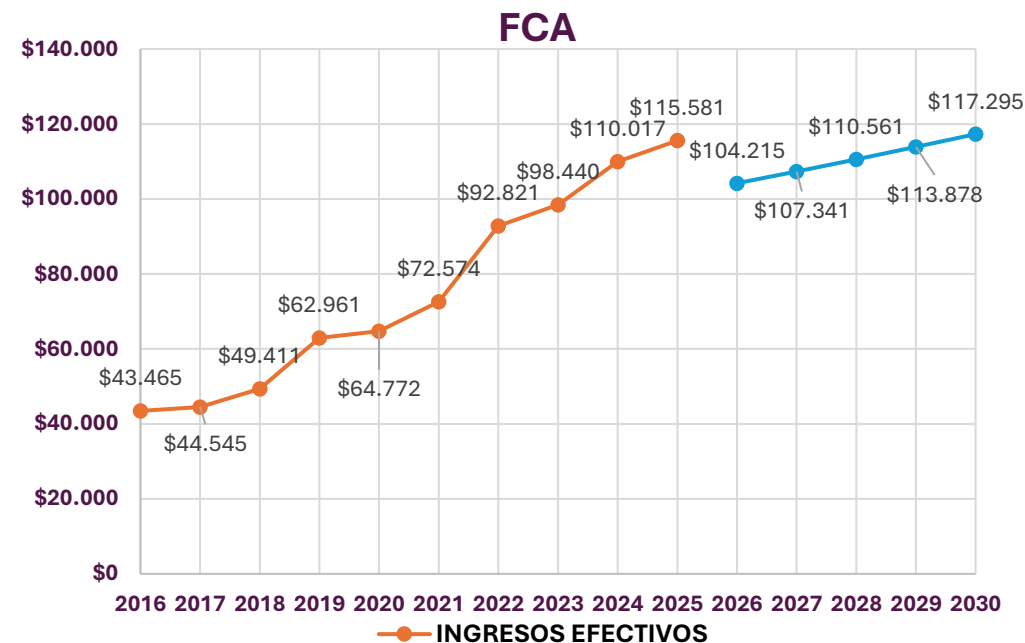
Recursos provenientes de los desincentivos económicos al consumo excesivo de agua potable, establecidos por la Comisión de Regulación de Agua Potable y Saneamiento Básico (CRA) Por \$ 13.034 millones , Cites \$130 millones , Recaudo por procesos sancionatorios ambientales ( Multas ) la Linea \$ 8.911 millones y Quimbo \$ 9.037 millones

# Ingresos Fondo de Compensación Ambiental - FCA



Cifras en millones pesos  
corrientes

Ingresos	MGMP 2027-2030									
	2025	2026	2027	2028	2029	2030	Var%	Var%	Var%	Var%
							27/26	28/27	29/28	30/29
IV. Nación	\$115,581	\$104,215	\$107,341	\$110,561	\$113,878	\$117,295	3%	3%	3%	3%
Fondo Especial SSF	\$115,581	\$104,215	\$107,341	\$110,561	\$113,878	\$117,295	3%	3%	3%	3%
<b>Total Ingresos por año</b>	<b>\$115,581</b>	<b>\$104,215</b>	<b>\$107,341</b>	<b>\$110,561</b>	<b>\$113,878</b>	<b>\$117,295</b>	<b>3%</b>	<b>3%</b>	<b>3%</b>	<b>3%</b>



## Fondo de Compensación Ambiental (FCA): Proyección 2027

**Objetivo:** Financiar a 15 CAR mediante redistribución equitativa (mayores rentas apoyan a menores recursos).

**Metodología:** Vigencia 2027 calculada sobre el promedio de recaudo de los últimos 4 años; vigencias posteriores indexadas al 3,0% (IPC), según lineamientos del MHCP.

### Balance Financiero :

**Total Disponible (Saldo 2025 de \$308.246,7+ Proyección de Ingresos 2026 de \$104.215 ):** \$412.461,7

**Desembolsos 2026:** \$168.875,0 (Rezago 2025: \$43.300 | Transferencias 2026: \$125.575)

**Saldo disponible para 2027:** \$243.586,7

**Presupuesto programado 2027:** \$131.603,0 (Funcionamiento: \$18.720 | Inversión: \$112.883)

# Vigencias Futuras Autorizadas

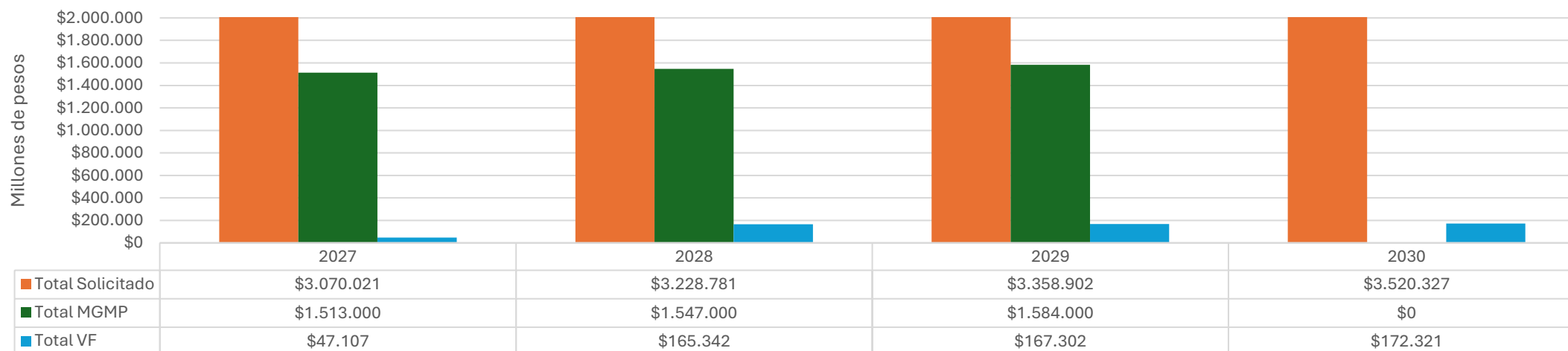
# Vigencias Futuras Autorizadas y Comprometidas



## SECTOR

Cifras en millones de pesos corrientes	MGMP 2027 - 2030			
	2027	2028	2029	2030
<b>Vigencias Futuras</b>				
<b>Funcionamiento</b>	-	-	-	-
<b>Inversión ( Fondo para la vida)</b>	<b>\$47,107</b>	<b>\$165,342</b>	<b>\$167,302</b>	<b>\$172,321</b>
Recuperación de la selva amazónica y territorios estratégicos alrededor del agua a nivel nacional (BPIN 202500000022983, CONPES 4174)	\$47,107	\$165,342	\$167,302	\$172,321
<b>Total Vigencias Futuras 2027-2030</b>	<b>\$47,107</b>	<b>\$165,342</b>	<b>\$167,302</b>	<b>\$172,321</b>

**SOLICITADO VS MGMP VS VIGENCIAS FUTURAS SECTOR**  
(Cifras en millones de pesos)



\* Se incluyen las vigencias futuras estratégicas

# Gastos



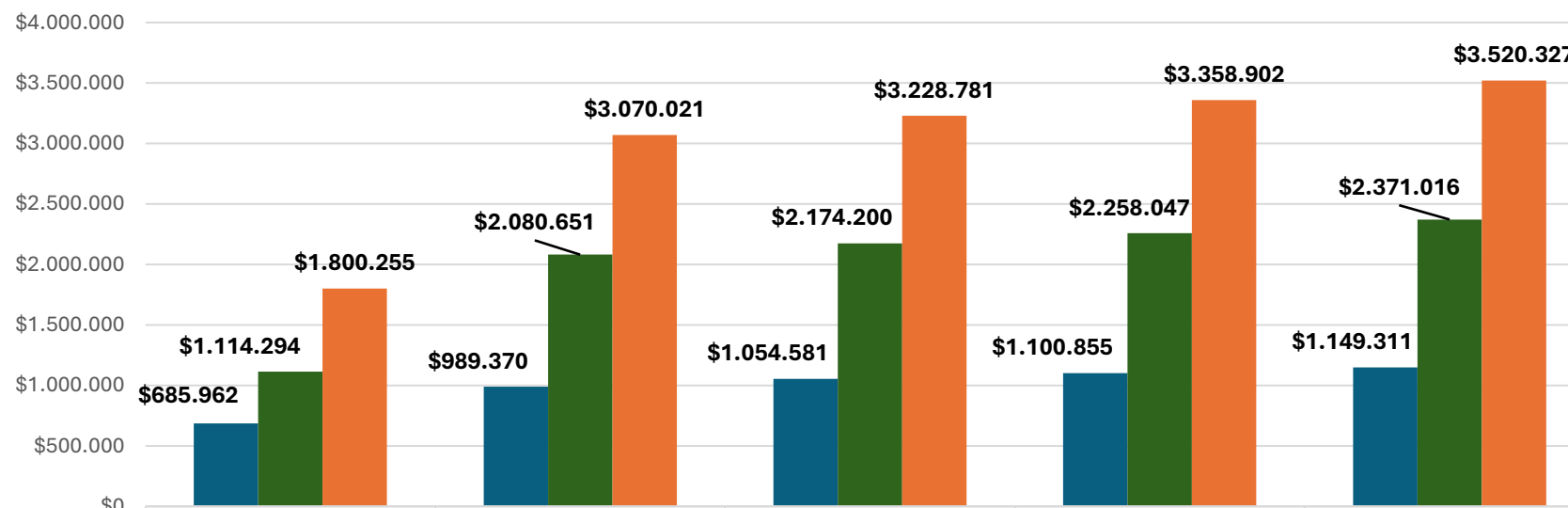
SECTOR

Cifras en millones de pesos corrientes

Gasto		Solicitud MGMP 2027-2030								
		2026*	2027	2028	2029	2030	Var% 27/26	Var% 28/27	Var% 29/28	Var% 30/29
Solicitud	Total Solicitud MGMP 2027-2030	\$1.800.255	\$3.070.021	\$3.228.781	\$3.358.902	\$3.520.327	71%	5%	4%	0%
	MGMP 2026-2029 Conpes 4152	\$1.892.000	\$1.513.000	\$1.547.000	\$1.584.000		-20%	2%	2%	0%
	Diferencia	\$91.745	-\$1.557.021	-\$1.681.781	-\$1.774.902		-1797%	8%	6%	

\* Apropriación vigente a 31 de marzo de 2026

Cifras en millones de pesos



	2026*	2027	2028	2029	2030
■ Solicitud Funcionamiento	\$685.962	\$989.370	\$1.054.581	\$1.100.855	\$1.149.311
■ Solicitud Inversión	\$1.114.294	\$2.080.651	\$2.174.200	\$2.258.047	\$2.371.016
■ Solicitud Total Solicitud MGMP 2027-2030	\$1.800.255	\$3.070.021	\$3.228.781	\$3.358.902	\$3.520.327

\*En funcionamiento se incluyen \$22.779 de servicio a la deuda

# Funcionamiento



# Solicitud Funcionamiento y Servicio a la Deuda

ENTIDAD	2026*	2027	2028	2029	2030	Var% 27/26	Var% 28/27	Var% 29/28	Var% 30/29
Total Funcionamiento	\$682.084	\$966.591	\$1.048.847	\$1.095.121	\$1.143.577	41,7%	8,5%	4,4%	4,4%
Servicio de la Deuda	\$3.877	\$22.779	\$5.734	\$5.734	\$5.734	487,5%	-74,8%	0,0%	0,0%
<b>Total Funcionamiento + Servicio de la Deuda</b>	<b>\$685.962</b>	<b>\$989.370</b>	<b>\$1.054.581</b>	<b>\$1.100.855</b>	<b>\$1.149.311</b>	<b>44,2%</b>	6,6%	4,4%	4,4%

\*Minambiente incluye solicitud funcionamiento de los Institutos de investigación por \$ 68.529 millones y FCA \$ 18.720



\*La grafica no incluye servicio a deuda

# Solicitud Funcionamiento Por Rubro y Servicio a la Deuda

Cifras en millones pesos corrientes

Funcionamiento	2026*	MGMP 2027-2030							
		2027	2028	2029	2030	Var%	Var%	Var%	Var%
						27/26	28/27	29/28	30/29
Gastos de personal	\$353.611	\$529.600	\$599.889	\$630.780	\$663.301	49,8%	13,3%	5,1%	5,2%
Adquisición de Bienes y servicios	\$69.731	\$118.964	\$122.784	\$126.729	\$130.803	70,6%	3,2%	3,2%	3,2%
Transferencias corrientes	\$252.501	\$311.585	\$322.549	\$333.920	\$345.713	23,4%	3,5%	3,5%	3,5%
Gastos por tributos, multas, sanciones e intereses de mora	\$6.242	\$6.442	\$6.624	\$6.812	\$7.005	3,2%	2,8%	2,8%	2,8%
<b>Total Funcionamiento</b>	\$682.084	\$966.591	\$1.051.847	\$1.098.241	\$1.146.822	41,7%	8,8%	4,4%	4,4%
<b>Servicio de la Deuda</b>	\$3.877	\$22.779	\$5.734	\$5.734	\$5.734	487,5%	-74,8%	0,0%	0,0%
<b>Total Funcionamiento + Servicio de la Deuda</b>	\$685.962	\$989.370	\$1.057.581	\$1.103.975	\$1.152.556	44,2%	6,9%	4,4%	4,4%

\* Apropriación vigente a 31 de marzo de 2026

# Solicitud Funcionamiento y Servicio a la Deuda - IDEAM



Cifras en millones pesos corrientes

Funcionamiento	2026*	MGMP 2027-2030							
		2027	2028	2029	2030	Var%	Var%	Var%	Var%
						27/26	28/27	29/28	30/29
Gastos de personal	\$42.754	\$48.107	\$95.285	\$101.955	\$109.092	12,5%	98,1%	7,0%	7,0%
Adquisición de Bienes y servicios	\$21.070	\$25.142	\$23.148	\$24.074	\$25.037	19,3%	-7,9%	4,0%	4,0%
Transferencias corrientes	\$159	\$299	\$320	\$342	\$366	88,1%	7,0%	7,0%	7,0%
Gastos por tributos, multas, sanciones e intereses de mora	\$538	\$539	\$544	\$550	\$555	0,2%	1,0%	1,0%	1,0%
<b>Total Funcionamiento</b>	<b>\$64.521</b>	<b>\$74.087</b>	<b>\$119.297</b>	<b>\$126.921</b>	<b>\$135.050</b>	<b>14,8%</b>	<b>61,0%</b>	<b>6,4%</b>	<b>6,4%</b>
<b>Servicio de la Deuda</b>		\$68				100,0%	-100,0%	0,0%	0,0%
<b>Total Funcionamiento + Servicio de la Deuda</b>	<b>\$64.521</b>	<b>\$74.155</b>	<b>\$119.297</b>	<b>\$126.921</b>	<b>\$135.050</b>	<b>14,9%</b>	<b>60,9%</b>	<b>6,4%</b>	<b>6,4%</b>

\* Apropriación vigente a 31 de marzo de 2026

**Gastos de Personal:** Gastos de personal : La programación de recursos de personal para 2026 y 2027 se efectúa con base en una planta de 488 empleos (actual). Para 2028 se proyecta incremento del 98% por propuesta de rediseño institucional presentado a DAFP y MADS, incluye formalización de empleo, pasando a una planta de 748 empleos (260+), impactando en reducción en bienes y servicios aproximadamente 3 mil millones de funcionamiento y 7 mil millones con recursos de inversión. De ahí en adelante se propone un incremento anual de 7%.

**Adquisición de bienes y servicios:** Los mayores gastos de funcionamiento de la entidad son: aseo y cafetería, seguros y vigilancia de 11 áreas operativas, seguros de estaciones (2.560), además de contratación de personal para el apoyo a la gestión. En 2026, este rubro tuvo una reducción de mas de 3 mil millones que se tuvieron que respaldar con inversión. Para el año 2027 esta cantidad se proyectó en \$25.142.140.000, no obstante, a partir de techo informado por el MHCP este se reduce a \$19.069.832.512, estimando un déficit de casi 6 mil millones de pesos.

**Gastos por tributos, multas, sanciones e intereses de mora :** Recursos para el pago de impuestos y cuota de auditaje. Generalmente varían de acuerdo a la normatividad y lo hace de manera muy limitada. Entre el año 2026 y 2027 no se propuso un cambio. Se destinaron los mismos 538 millones de pesos en el año 2026 y 2027. Se propone un incremento anual de 1% para esta destinación.

# Solicitud Funcionamiento y Servicio a la Deuda - ANLA



Cifras en millones pesos corrientes

Funcionamiento	2026*	MGMP 2027-2030							
		2027	2028	2029	2030	Var%	Var%	Var%	Var%
						27/26	28/27	29/28	30/29
Gastos de personal	\$78.312	\$89.122	\$93.400	\$97.883	\$102.581	13,8%	4,8%	4,8%	4,8%
Adquisición de Bienes y servicios	\$21.250	\$22.199	\$22.865	\$23.551	\$24.257	4,5%	3,0%	3,0%	3,0%
Transferencias corrientes	\$411	\$323	\$333	\$343	\$353	-21,5%	3,0%	3,0%	3,0%
Gastos por tributos, multas, sanciones e intereses de mora	\$180	\$188	\$194	\$200	\$206	4,8%	3,0%	3,0%	3,0%
<b>Total Funcionamiento</b>	\$100.153	\$111.833	\$116.792	\$121.977	\$127.398	11,7%	4,4%	4,4%	4,4%
<b>Servicio de la Deuda</b>		\$5.734	\$5.734	\$5.734	\$5.734	100,0%	0,0%	0,0%	0,0%
<b>Total Funcionamiento + Servicio de la Deuda</b>	\$100.153	\$117.566	\$122.525	\$127.710	\$133.131	17,4%	4,2%	4,2%	4,2%

\* Apropriación vigente a 31 de marzo de 2026

**Gastos de Personal:** Con base en la planta de 499 cargos certificada, el presupuesto proyectado para los gastos de personal de la vigencia 2027 se estima en \$89.121.932.172

**Adquisición de bienes y servicios:** La proyección de gastos de adquisición de bienes y servicios se realizó bajo los lineamientos de la Circular Externa No. 011 del 09 de marzo de 2026, emitida por el Ministerio de Hacienda y Crédito Público (MHCP). El requerimiento presupuestal para este rubro asciende a \$22.199.012.124.

**Transferencias Corrientes :** En la proyección de Transferencias Corrientes, se aplicó una reducción del 21% respecto al periodo anterior, estableciendo un requerimiento total de \$323.153.616.

**Gastos por tributos, multas, sanciones e intereses de mora :** La proyección de gastos se realizó bajo los lineamientos de la Circular Externa No. 011 del 09 de marzo de 2026, emitida por el Ministerio de Hacienda y Crédito Público (MHCP). El requerimiento presupuestal para este rubro asciende a \$188.455.552.

# Solicitud Funcionamiento y Servicio a la Deuda - PNN



Cifras en millones pesos corrientes

Funcionamiento	2026*	MGMP 2027-2030							
		2027	2028	2029	2030	Var% 27/26	Var% 28/27	Var% 29/28	Var% 30/29
Gastos de personal	\$55.700	\$200.940	\$210.585	\$220.693	\$231.286	260,8%	4,8%	4,8%	4,8%
Adquisición de Bienes y servicios	\$11.741	\$39.295	\$40.474	\$41.688	\$42.939	234,7%	3,0%	3,0%	3,0%
Transferencias corrientes	\$1.276	\$5.806	\$5.980	\$6.160	\$6.344	355,1%	3,0%	3,0%	3,0%
Gastos por tributos, multas, sanciones e intereses de mora	\$822	\$1.184	\$1.220	\$1.256	\$1.294	44,0%	3,0%	3,0%	3,0%
<b>Total Funcionamiento</b>	<b>\$69.539</b>	<b>\$247.225</b>	<b>\$258.259</b>	<b>\$269.797</b>	<b>\$281.863</b>	<b>255,5%</b>	<b>4,5%</b>	<b>4,5%</b>	<b>4,5%</b>
<b>Servicio de la Deuda</b>		<b>\$7.316</b>				<b>100,0%</b>	<b>-100,0%</b>	<b>0,0%</b>	<b>0,0%</b>
<b>Total Funcionamiento + Servicio de la Deuda</b>	<b>\$69.539</b>	<b>\$254.541</b>	<b>\$258.259</b>	<b>\$269.797</b>	<b>\$281.863</b>	<b>266,0%</b>	<b>1,5%</b>	<b>4,5%</b>	<b>4,5%</b>

\* Apropriación vigente a 31 de marzo de 2026

**Gastos de Personal:** El presupuesto actual de Parques Nacionales Naturales (PNNC) es insuficiente para atender sus necesidades operativas y las metas del Plan Nacional de Desarrollo 2022–2026. Para 2027 se requieren **\$200.940 millones**, destinados a crear **1.198 empleos** en niveles directivo, asesor, profesional, técnico y asistencial, con el fin de fortalecer la capacidad administrativa y operativa de la entidad. Adicionalmente, se busca formalizar la labor de los guardaparques mediante vinculación laboral estable, reconociendo el carácter permanente y crítico de sus funciones.

**Adquisición de Bienes y Servicios:** La necesidad para 2027 supera los **\$39.295 millones**, más del triple de la asignación vigente. Los principales rubros son: **\$14.095 millones** en materiales y suministros (electricidad, agua, gas, alimentación, dotación, aseo, seguridad laboral).

**\$25.200 millones** en servicios, distribuidos en: alojamiento y alimentación (\$2.603M), servicios financieros e inmobiliarios (\$11.137M), servicios de producción y telecomunicaciones (\$56.082M), Plan de Bienestar y Talento Humano (\$54.086M) y viáticos (\$1.292M).

**Transferencias Corrientes:** Existe un déficit en transferencias asociado principalmente al pago de sentencias, conciliaciones y consulta previa a grupos étnicos. Para 2027 se requieren recursos para implementar rutas metodológicas de preconsulta y apertura. El incremento se distribuye en: **\$2.815M** para consulta previa, **\$2.649M** para sentencias y conciliaciones, y **\$342M** para prestaciones sociales.

**Servicio a la Deuda:** No se ha contado con asignación para el **FCEE** en vigencias anteriores, incumpliendo el Decreto 1266 de 2020. Para 2027 se programan **\$7.316 millones**, correspondientes a 33 procesos depurados del pasivo contingente registrado en el sistema **eKOGUI**, calculados con el formato del Ministerio de Hacienda.

# Solicitud Funcionamiento y Servicio a la Deuda - Minambiente

Cifras en millones pesos corrientes

Funcionamiento	2026*	MGMP 2027-2030							
		2027	2028	2029	2030	Var%	Var%	Var%	Var%
						27/26	28/27	29/28	30/29
Gastos de personal	\$63.070	\$69.692	\$73.037	\$76.543	\$80.217	10,5%	4,8%	4,8%	4,8%
Adquisición de Bienes y servicios	\$11.764	\$28.305	\$29.154	\$30.029	\$30.930	140,6%	3,0%	3,0%	3,0%
Transferencias corrientes	\$126.041	\$193.325	\$199.125	\$205.098	\$211.251	53,4%	3,0%	3,0%	3,0%
Gastos por tributos, multas, sanciones e intereses de mora	\$2.651	\$2.229	\$2.296	\$2.365	\$2.436	-15,9%	3,0%	3,0%	3,0%
<b>Total Funcionamiento</b>	<b>\$203.525</b>	<b>\$293.551</b>	<b>\$303.612</b>	<b>\$314.035</b>	<b>\$324.834</b>	<b>44,2%</b>	<b>3,4%</b>	<b>3,4%</b>	<b>3,4%</b>
<b>Servicio de la Deuda</b>						0,0%	0,0%	0,0%	0,0%
<b>Total Funcionamiento + Servicio de la Deuda</b>	<b>\$203.525</b>	<b>\$293.551</b>	<b>\$303.612</b>	<b>\$314.035</b>	<b>\$324.834</b>	<b>44,2%</b>	<b>3,4%</b>	<b>3,4%</b>	<b>3,4%</b>

\* Apropriación vigente a 31 de marzo de 2026

**Gastos de Personal :** El valor registrado adicional corresponde a la proyección de la provisión de la planta total de 378 empleos, requerida en su totalidad, considerando que el Ministerio de Ambiente y Desarrollo Sostenible adelantó el proceso de provisión de empleos mediante convocatoria pública con la Comisión Nacional del Servicio Civil (CNSC), en cumplimiento de lo dispuesto en la Ley 909 de 2004.

**Adquisición de bienes y servicios :**Plataforma Microsoft 365 (\$2.685.954.000): Implementación de la política de Gobierno Digital (Decreto 1008 de 2018) para centralizar correo, nube, colaboración y gestión documental.

Mantenimiento Sistema Solar Fotovoltaico Fase II (\$800.000.000): Soporte a la transición energética y consumo bajo en carbono (Leyes 1931 de 2018, 1964 de 2019 y 2099 de 2021).

Estaciones de carga eléctrica (\$250.000.000): Adquisición de dos (2) estaciones para el suministro de la flota vehicular oficial (Ley 1964 de 2019).

## Transferencias Corrientes:

Fortalecimiento a la Consulta Previa (\$600.000.000): Actividades del Grupo de Sustancias Químicas, Respel y UTO para el cumplimiento de sentencias de comunidades étnicas (Convenio 169 OIT, Ley 21/1991, Ley 70/1993 y Sentencias T-300/17, T-236/17, T-080/17, 032/21, 051/24, 003/25 y 005/25).

Zonas Amortiguadoras y Gestión Normativa (\$15.000.000,000): Destinados a la determinación y reglamentación de las zonas amortiguadoras de los PNN Río Puré, Tayrona y un área adicional del SPNN, así como a la consulta previa para la reglamentación operativa del Decreto 1275 de 2024.

# Solicitud Funcionamiento y Servicio a la Deuda – Corporaciones



Cifras en millones pesos corrientes

Funcionamiento	MGMP 2027-2030								
	2026*	2027	2028	2029	2030	Var%	Var%	Var%	Var%
						27/26	28/27	29/28	30/29
Gastos de personal	\$113.775	\$121.739	\$127.582	\$133.706	\$140.124	7,0%	4,8%	4,8%	4,8%
Adquisición de Bienes y servicios	\$3.906	\$4.023	\$4.143	\$4.268	\$4.396	3,0%	3,0%	3,0%	3,0%
Transferencias corrientes	\$24.461	\$0	\$0	\$0	\$0	-100,0%	0,0%	0,0%	0,0%
Gastos por tributos, multas, sanciones e intereses de mora	\$1.189	\$1.224	\$1.261	\$1.299	\$1.338	3,0%	3,0%	3,0%	3,0%
<b>Total Funcionamiento</b>	<b>\$143.330</b>	<b>\$126.986</b>	<b>\$132.987</b>	<b>\$139.273</b>	<b>\$145.858</b>	-11,4%	4,7%	4,7%	4,7%
<b>Servicio de la Deuda</b>	<b>\$3.877</b>	<b>\$9.662</b>				149,2%	-100,0%	0,0%	0,0%
<b>Total Funcionamiento + Servicio de la Deuda</b>	<b>\$147.207</b>	<b>\$136.647</b>	<b>\$132.987</b>	<b>\$139.273</b>	<b>\$145.858</b>	-7,2%	-2,7%	4,7%	4,7%

- Apropiación vigente a 31 de marzo de 2026
- La disminución obedece a que durante la vigencia 2026 se asignaron \$22.000 millones a Codechocó para el pago de la sentencia del río Quito.

Los recursos asignados tendrán como objeto el apoyar la **financiamiento de la nómina del personal de planta de las Corporaciones**, sus gastos asociados, **la adquisición de bienes y servicios para su normal funcionamiento**, las transferencias corrientes y el pago de la cuota de fiscalización y auditaje; garantizando así la capacidad operativa necesaria para ejercer como máxima autoridad ambiental en sus áreas de jurisdicción.

De igual manera, estos recursos financiarán la promoción de la participación comunitaria en programas de protección ambiental y desarrollo sostenible, así como la articulación sectorial y regional requerida para asesorar a los entes territoriales en la incorporación del componente ambiental dentro de sus instrumentos de planificación.



Departamento  
Nacional de Planeación



Hacienda

# Inversión



# Solicitud Inversión MGMP 2027 - 2030

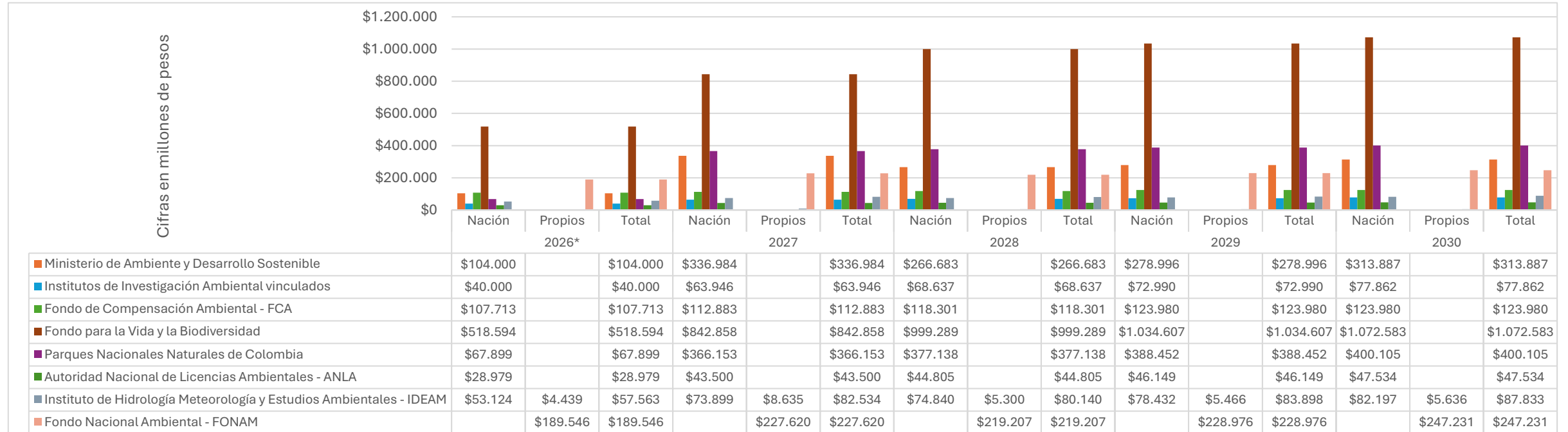


Cifras en pesos corrientes

MGMP 2027-2030

ENTIDAD	2026*			2027			2028			2029			2030			Var%	Var%	Var%	Var%
	Nación	Propios	Total	Nación	Propios	Total	Nación	Propios	Total	Nación	Propios	Total	Nación	Propios	Total	27/26	28/27	29/28	30/29
<b>Total Solicitado 2027-2030</b>	<b>\$920.309</b>	<b>\$193.985</b>	<b>\$1.114.294</b>	<b>\$1.844.396</b>	<b>\$236.255</b>	<b>\$2.080.651</b>	<b>\$1.949.693</b>	<b>\$224.507</b>	<b>\$2.174.200</b>	<b>\$2.023.605</b>	<b>\$234.442</b>	<b>\$2.258.047</b>	<b>\$2.118.149</b>	<b>\$252.867</b>	<b>\$2.371.016</b>	<b>87%</b>	<b>4%</b>	<b>4%</b>	<b>5%</b>
<b>MGMP 2026-2029 Conpes 4152</b>	\$907.000	\$194.000	\$1.101.000	\$560.000	\$187.000	\$747.000	\$573.000	\$192.000	\$765.000	\$588.000	\$200.000	\$788.000			\$0	-32%	2%	3%	-100%
<b>DIFERENCIA</b>	-\$13.309	\$15	-\$13.294	-\$1.284.396	-\$49.255	-\$1.333.651	-\$1.376.693	-\$32.507	-\$1.409.200	-\$1.435.605	-\$34.442	-\$1.470.047	-\$2.118.149	-\$252.867	-\$2.371.016	9932%	6%	4%	61%

\* Apropiación vigente a 31 de marzo de 2026





# PROYECTOS DE INVERSIÓN MINISTERIO DE AMBIENTE

MGMP 2027-2030

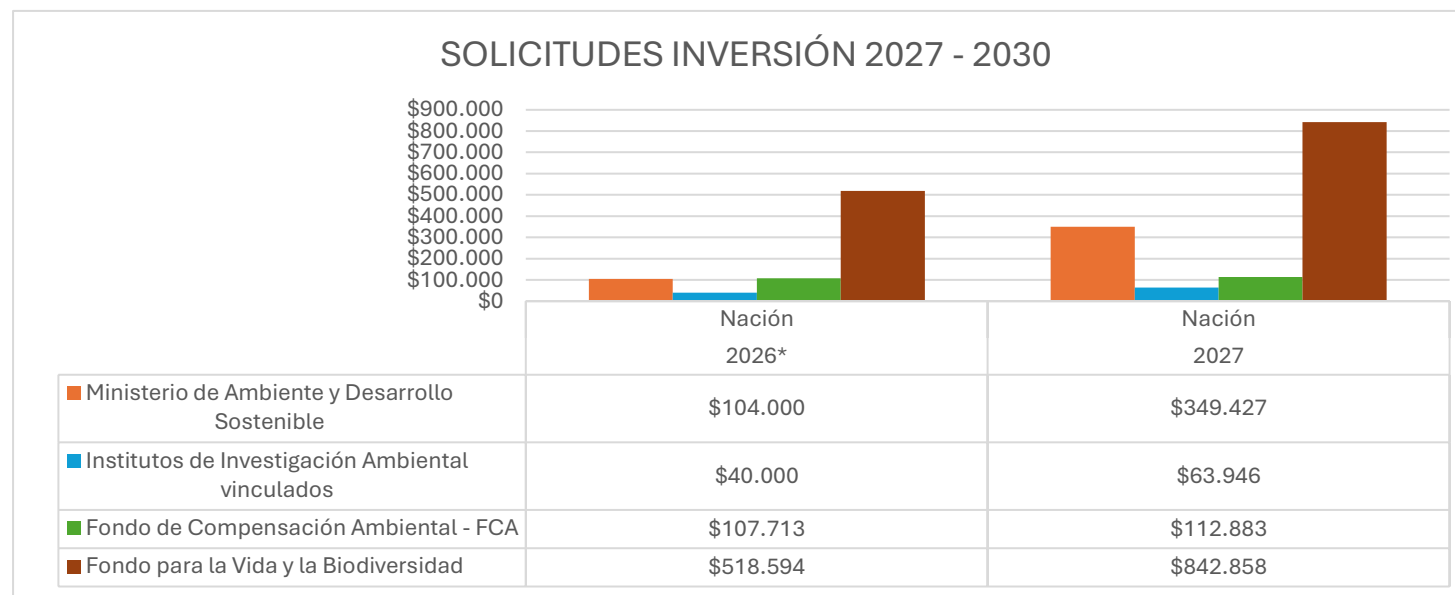
Solicitud de Recursos – Inversión

# Solicitud Inversión MGMP 2027 – 2030 – MINAMBIENTE



Cifras en pesos corrientes

ENTIDAD	MGMP 2027-2030		
	2026*	2027	Var%
	Nación	Nación	27/26
Ministerio de Ambiente y Desarrollo Sostenible	\$104.000	\$336.984	224%
Institutos de Investigación Ambiental vinculados	\$40.000	\$63.946	60%
Fondo de Compensación Ambiental - FCA	\$107.713	\$112.883	5%
Fondo para la Vida y la Biodiversidad	\$518.594	\$842.858	63%
<b>Total Solicitado 2027-2030</b>	<b>\$770.307</b>	<b>\$1.356.671</b>	<b>76%</b>



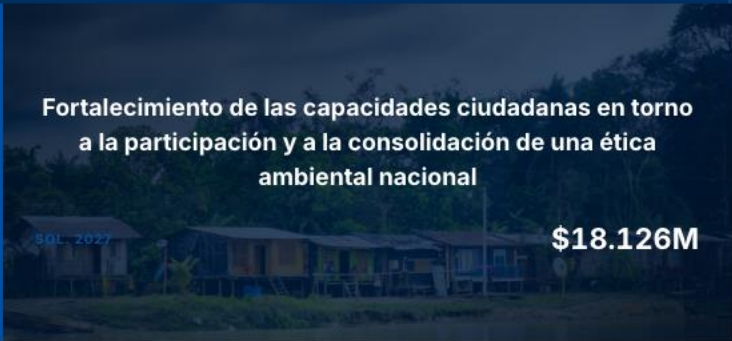

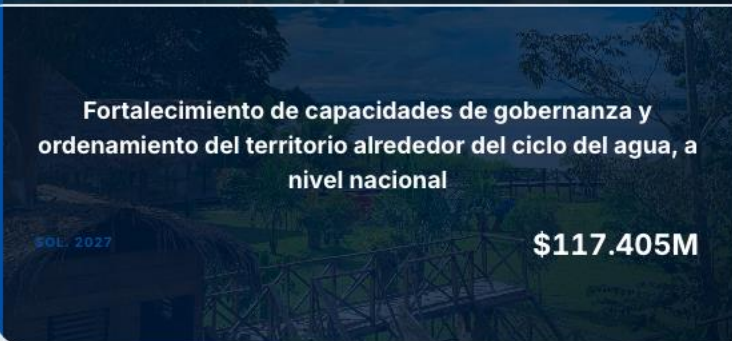
PILAR	ALCANCE
<b>1</b> EDUCACIÓN, PARTICIPACIÓN Y GOBERNANZA SOCIAL	<ul style="list-style-type: none"> <li>› Educación ambiental en todo el territorio (enfoque diferencial y étnico).</li> <li>› Participación real, juventudes y diálogo social.</li> <li>› Implementación de Escazú y protección de defensores ambientales.</li> </ul>
<b>2</b> ACCIÓN CLIMÁTICA CON RESULTADOS VERIFICABLES	<ul style="list-style-type: none"> <li>› NDC 3.0, PNA y RENARE operativos.</li> <li>› Prevención de incendios y atención a El Niño.</li> <li>› Brigadas comunitarias y gobernanza climática con seguridad jurídica.</li> </ul>
<b>3</b> AGUA Y ORDENAMIENTO TERRITORIAL ALREDEDOR DEL CICLO HÍDRICO	<ul style="list-style-type: none"> <li>› Gobernanza del agua y planificación (POMCA, POT, acuíferos).</li> <li>› Cumplimiento de más de 27 sentencias judiciales.</li> <li>› Resiliencia hídrica y seguridad del agua.</li> </ul>
<b>4</b> BOSQUES, BIODIVERSIDAD Y CONTROL DE LA DEFORESTACIÓN	<ul style="list-style-type: none"> <li>› Reducción de la deforestación y gestión forestal comunitaria.</li> <li>› Restauración ecológica a gran escala y cuencas abastecedoras.</li> <li>› Cumplimiento legal (CITES, recursos genéticos, páramos).</li> </ul>
<b>5</b> CAPACIDAD INSTITUCIONAL Y SOPORTE TRANSVERSAL	<ul style="list-style-type: none"> <li>› Presencia territorial, asistencia técnica al SINA.</li> <li>› Transformación digital, defensa jurídica y control institucional.</li> <li>› Ejecución oportuna y articulación interinstitucional.</li> <li>› Fortalecimiento Institucional.</li> </ul>
<b>FONDO DE COMPENSACIÓN AMBIENTAL</b>	<ul style="list-style-type: none"> <li>› Transferencias a CAR beneficiarias del FCA para financiar proyectos ambientales de su jurisdicción.</li> </ul>

#	PROYECTO DE INVERSIÓN	AP. 2026	SOL. 2027	VAR. 26→27	2028	2029	2030
1	› Fortalecimiento de Capacidades de Gobernanza y Ordenamiento del Territorio Alrededor del Ciclo del Agua, a Nivel Nacional	\$15.574	\$117.405	+653.9%	\$50.558	\$52.364	\$54.259
2	› Modernización Institucional para la Gestión y Transformación Ambiental Nacional	\$46.156	\$81.836	+77.3%	\$72.089	\$76.021	\$102.453
3	› Conservación y Uso Sostenible de la Biodiversidad en el Territorio Nacional	\$5.886	\$59.566	+912.0%	\$62.425	\$65.422	\$68.562
4	› Fortalecimiento de la Acción Climática Territorial y Sectorial del País Nacional	\$6.092	\$38.435	+530.9%	\$40.195	\$42.036	\$43.962
5	› Fortalecimiento de las Capacidades Ciudadanas en torno a la Participación y a la Consolidación de una Ética Ambiental Nacional	\$5.829	\$18.126	+211.0%	\$18.993	\$19.894	\$20.851
6	› Transformación de la Estrategia para el Desarrollo de los Negocios Verdes y Sostenibles, los Instrumentos Económicos e Incentivos Ambientales Nacional	\$4.765	\$14.370	+201.6%	\$15.059	\$15.782	\$16.211
7	› Fortalecimiento de la Gestión Ambiental Sectorial y Urbana a Nivel Nacional	\$6.854	\$12.900	+88.2%	\$13.287	\$13.686	\$14.096
8	› Conservación y Restauración en Cuencas Hidrográficas Abastecedoras de Acueductos Municipales a Nivel Nacional	\$7.145	\$10.587	+48.2%	\$11.095	\$11.628	\$12.186
9	› Fortalecimiento a la Contención de la Deforestación a Nivel Nacional	\$4.442	\$6.790	+52.9%	\$7.116	\$7.457	\$7.815
10	› Fortalecimiento a la Protección y al Uso Sostenible de las Especies CITES en el Territorio Nacional	\$0.176	\$0.201	+14.2%	\$0.210	\$0.220	\$0.231
<b>TOTAL MINISTERIO DE AMBIENTE</b>		\$102.919	\$360.215	+250.0%	\$291.029	\$304.510	\$340.626

\* Apropiación vigente a 31 de marzo de 2026 · Cifras en millones de pesos corrientes (\$M)

## PILARES DE INVERSIÓN 2027

Los proyectos se estructuran en cinco pilares: **I. Educación, Participación y Gobernanza Social** — **II. Acción Climática con Resultados Verificables** — **III. Agua y Ordenamiento Territorial alrededor del Ciclo Hídrico** — **IV. Bosques, Biodiversidad y Control de la Deforestación** — **V. Capacidad Institucional y Soporte Transversal.**

PROYECTO DE INVERSIÓN · SOL · 2027	RESULTADOS ESPERADOS 2027
 <p><b>Fortalecimiento de las capacidades ciudadanas en torno a la participación y a la consolidación de una ética ambiental nacional</b></p> <p><b>\$18.126M</b></p>	<p>"Es la base social de la política ambiental."</p> <ul style="list-style-type: none"><li>• Educación ambiental que llega a todo el territorio</li><li>• Participación efectiva y enfoque étnico y poblacional</li><li>• Procesos comunitarios y pedagogía ambiental.</li><li>• Capacidad institucional para cumplir en territorio</li><li>• Diálogo social, juventudes y compromisos internacionales</li><li>• Asistencia técnica al SINA para el PND</li></ul>
 <p><b>Fortalecimiento de la acción climática territorial y sectorial del país nacional</b></p> <p><b>\$38.435M</b></p>	<p>" Es la columna vertebral de la acción climática nacional"</p> <ul style="list-style-type: none"><li>• Cumplimiento de compromisos climáticos: Resultado: NDC 3.0 implementada; PNACC actualizado; RENARE operativo y trazable.</li><li>• Reducción del riesgo climático territorial: Capacidades territoriales fortalecidas; brigadas forestales operativas; menor impacto de incendios y eventos extremos.</li><li>• Gobernanza climática y seguridad jurídica: Resultado: Consultas previas y salvaguardas implementadas; riesgos jurídicos mitigados; representación internacional asegurada.</li></ul>
 <p><b>Fortalecimiento de capacidades de gobernanza y ordenamiento del territorio alrededor del ciclo del agua, a nivel nacional</b></p> <p><b>\$117.405M</b></p>	<p>"El agua ordena el territorio, fortalece la paz y garantiza la vida."</p> <ul style="list-style-type: none"><li>• Fortalecer la gobernanza ambiental del SINA</li><li>• Fortalecer la gobernanza territorial del agua en el marco del SINA implementar la Política Nacional del Agua y los acuerdos territoriales</li><li>• Consolidar el ordenamiento territorial alrededor del ciclo del agua</li><li>• Garantizar la planificación, administración y uso sostenible del recurso hídrico</li><li>• Democratizar la información ambiental y del recurso hídrico para la toma de decisiones</li><li>• Cumplir de manera efectiva las sentencias y órdenes judiciales con enfoque territorial</li><li>• Aportar a la Paz Total y a la Reforma Rural Integral desde el ordenamiento alrededor del agua</li><li>• Fortalecer la conservación, manejo y restauración de ecosistemas terrestres, marinos y costeros</li></ul>

## PROYECTOS DE INVERSIÓN — MINISTERIO DE AMBIENTE 2027 · 2 DE 3

Subtotal: **\$77.144M** · Cifras en millones de pesos colombianos  
Incluye **\$23.231M** de recursos propios FONAM

PROYECTO DE INVERSIÓN · SOL. 2027	RESULTADOS ESPERADOS 2027
<p><b>Fortalecimiento a la contención de la deforestación a nivel nacional</b></p> <p>SOL. 2027 <b>\$6.790M</b></p>	<ul style="list-style-type: none"> <li>• Contención de la deforestación</li> </ul> <p>Aceleración de la estrategia nacional para cumplir la NDC 3.0. Meta país: 37.500–49.999 ha/año al 2035. Consolidación de 28 núcleos de desarrollo forestal y de la biodiversidad como anclajes territoriales.</p>
<p><b>Conservación y uso sostenible de la biodiversidad en el territorio nacional</b></p> <p>NACIÓN <b>\$47.123M</b> FONAM PROPIOS <b>\$12.443M</b> SOL. 2027 <b>\$59.566M</b></p>	<p>"Es el núcleo duro de la política de biodiversidad del Estado colombiano"</p> <ul style="list-style-type: none"> <li>• Gobernanza forestal comunitaria</li> </ul> <p>Implementación de 6 iniciativas comunitarias de manejo forestal sostenible. Fortalecimiento de capacidades técnicas, administrativas y organizativas. Uso legal del bosque mediante los instrumentos del ordenamiento jurídico vigente.</p> <ul style="list-style-type: none"> <li>• Restauración ecológica a escala nacional</li> </ul> <p>Articulación interinstitucional para cumplir la Meta 2 del Plan de Acción de Biodiversidad. Aporte a la meta país de 2 millones de ha en restauración al 2030. Senda operativa: ≈325.000 ha/año desde 2027.</p> <ul style="list-style-type: none"> <li>• Cumplimiento CONPES (4050)</li> <li>• Procesos judiciales estratégicos (incluye Amazonía sujeto de derechos).</li> </ul>
<p><b>Conservación y restauración en cuencas hidrográficas abastecedoras de acueductos municipales</b></p> <p>FONAM PROPIOS <b>\$10.587M</b></p>	<p>Implementación de procesos de restauración en cuencas abastecedoras de acueductos, priorizando la protección del recurso hídrico.</p> <p>Establecimiento de coberturas vegetales. Aislamiento de áreas destinadas a restauración pasiva. Georreferenciación y espacialización de las áreas mediante SIG.</p>
<p><b>Fortalecimiento a la protección y al uso sostenible de las especies CITES</b></p> <p>FONAM PROPIOS <b>\$200.6M</b></p>	<p>Atención oportuna de trámites ambientales estratégicos: sustracciones en reservas forestales nacionales, contratos de acceso a recursos genéticos y permisos CITES. Elaboración y expedición de permisos CITES.</p>

PROYECTO DE INVERSIÓN · SOL. 2027	RESULTADOS ESPERADOS 2027
<p><b>Fortalecimiento de la gestión ambiental sectorial y urbana a nivel nacional</b></p> <p>SOL. 2027 <b>\$12.900M</b></p>	<p>"Es la regulación fina del metabolismo ambiental del país".</p> <ul style="list-style-type: none"> <li>• Calidad del aire, ruido y carbono negro.</li> <li>• Residuos peligrosos y químicos.</li> <li>• Economía circular y producción sostenible.</li> <li>• Licenciamiento ambiental.</li> <li>• Pasivos ambientales</li> <li>• RETC, RUA y sistemas de información ambiental.</li> <li>• Gestión agroambiental y transición productiva.</li> </ul>
<p><b>Transformación de la estrategia para el desarrollo de los negocios verdes y sostenibles, los instrumentos económicos e incentivos ambientales nacional</b></p> <p>SOL. 2027 <b>\$14.370M</b></p>	<p>"Es el puente entre economía, territorio y sostenibilidad."</p> <ul style="list-style-type: none"> <li>• Fortalecimiento de negocios verdes.</li> <li>• Bioexpo y eventos de economía sostenible.</li> <li>• PSA (Pagos por Servicios Ambientales).</li> <li>• Talleres, GAES y competitividad ambiental.</li> <li>• Contratación OPS para acompañamiento territorial.</li> </ul>
<p><b>Modernización institucional para la gestión y transformación ambiental nacional</b></p> <p>SOL. 2027 <b>\$81.836M</b></p>	<ul style="list-style-type: none"> <li>• Transformación digital, nube y sistemas estratégicos</li> <li>• Fortalecimiento Institucional</li> <li>• Gestión administrativa, talento humano y logística.</li> <li>• Soporte transversal a toda la entidad. -Tiquetes , Operador Logistico</li> <li>• Defensa jurídica del Estado ambiental</li> <li>• Planeación estratégica institucional</li> <li>• Comunicación institucional y territorial - Divulgación de política pública.</li> <li>• Auditoría e inspección interna</li> </ul>
<p><b>Apoyo financiero a las corporaciones autónomas regionales y de desarrollo sostenible beneficiarias del fondo de compensación ambiental – FCA Nacional</b></p> <p>SOL. 2027 <b>\$112.883M</b></p>	<p>Financiar adecuadamente a las 15 Corporaciones que resulten beneficiarias de los recursos del FCA . De acuerdo con el marco normativo, el cumplimiento de este objetivo conlleva a que aquellas Corporaciones con mayores rentas propias ayuden a financiar a las de menores recursos, basados en el principio de equidad.</p>

## FONDO PARA LA VIDA Y LA BIODIVERSIDAD — PROYECTOS DE INVERSIÓN · MGMP 2027-2030

Cifras en millones de pesos (\$M) · Ap. 2026 vs Solicitudes 2027-2030

← Resumen Minambiente

### TOTAL FONDO PARA LA VIDA Y LA BIODIVERSIDAD

AP. 2026	SOLICITUD 2027	VARIACIÓN	2028	2029	2030
\$518.594M	\$842.858M	+62.5%	\$999.289M	\$1.034.607M	\$1.072.583M

### 3201 Desempeño ambiental de sectores productivos

➤ Apoyo Financiero al Desarrollo de Planes, Programas y Proyectos a través del Fondo para la Vida y Biodiversidad Nacional

AP. 2026	SOLICITUD 2027	VARIACIÓN
\$354.101	\$795.751	+124.7%

2028	2029	2030
\$833.947	\$867.305	\$900.262

### 3202 Conservación de la biodiversidad y servicios ecosistémicos

➤ Recuperación de la Selva Amazónica y Territorios Vulnerables Ambientalmente en el Ámbito Nacional

AP. 2026	SOLICITUD 2027	VARIACIÓN
\$164.493	\$47.107	-71.4%

*cubierta por VF*

2028	2029	2030
\$165.342	\$167.302	\$172.321

### PROYECTO APOYO FINANCIERO — LÍNEAS DE INVERSIÓN SOL. 2027

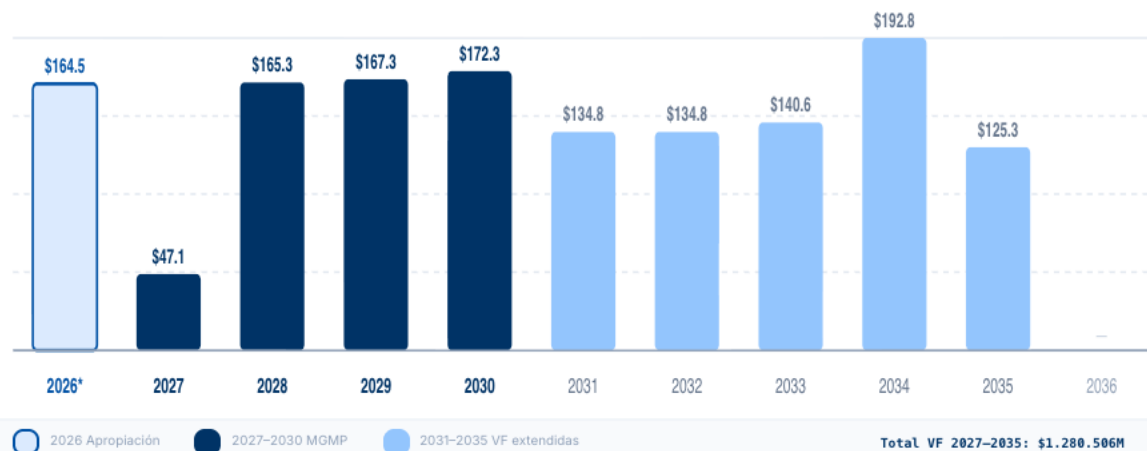
Total Sol. \$795.751M

➤ Sentencias judiciales y gastos de op...	\$145.433M	➤ Páramos – Chingaza, Sumapaz, Guerr...	\$57.910M
➤ Conservar Paga – Incentivos económ...	\$132.000M	➤ Santurbán y Gobernanza Cuenca Ríos ...	\$39.773M
➤ Programa Amazonía / NDFyB	\$63.271M	➤ Comunidades negras, afro, raizales y ...	\$54.764M
➤ Amazonía – MRA	\$12.300M	➤ Programa Nacional Ambiental Indígena	\$18.487M
➤ Corredor de Vida del Cesar (restaurac...	\$41.074M	➤ CRIC – CRIDEC	\$5.400M
➤ Corredor de Vida del Cesar (bioecono...	\$11.872M	➤ Cuenca del río Atrato	\$66.608M
➤ Ecorregión Guajira	\$70.597M	➤ Territorios del Chocó y Caribe Sur	\$23.762M
➤ Ciénaga Grande de Santa Marta y Sier...	\$11.500M	➤ Zonificación Ambiental – Acuerdo de P...	\$41.000M

### PROYECTO RECUPERACIÓN SELVA AMAZÓNICA — VIGENCIAS FUTURAS 2026-2036

BPIN 20250000022983 · CONPES 4174

Proyecto plurianual con Vigencias Futuras aprobadas mediante CONPES 4174, que garantizan continuidad financiera más allá del MGMP. La apropiación 2026 fue de \$164.493M; las vigencias comprometidas 2027-2035 suman \$1.280.506M.





Ambiente

# INSTITUTOS DE INVESTIGACIÓN DETALLE DE INVERSIÓN

IAVH · INVEMAR · SINCHI · IIAP — MGMP

Solicitud de Recursos — MGMP

## INSTITUTOS DE INVESTIGACIÓN — PROYECTOS DE INVERSIÓN 2027

Cifras en millones de pesos colombianos • 100%



### IAVH

Instituto de Investigación de Recursos Biológicos Alexander von Humboldt

AP. 2026 \$13.000M  
**\$20.939M**

SOL. 2027 **+61.1%**

#### PROYECTOS DE INVERSIÓN

- Investigación científica y gestión del conocimiento sobre la biodiversidad y sus contribuciones a la sociedad **\$13.896M**  
\$10.606M **+31.0%**
- Fortalecimiento institucional para la generación de conocimiento en biodiversidad **\$7.044M**  
\$2.394M **+194.2%**

#### DETALLES

- Infraestructura de datos: fortalecimiento SiB Colombia, plataformas de acceso abierto y Acuerdo de Escazú
- Colecciones biológicas (especímenes, tejidos, sonidos): mantenimiento, catalogación y publicación en repositorios
- Análisis de información, conocimiento aplicable a política pública paquetes tecnológicos de soluciones basadas en la naturaleza - bioeconomía y apoyo a instrumentos de planificación sectorial
- Comunicaciones y procesos de apoyo a la investigación
- Apoyo técnico y científico derivado de sentencias judiciales y requerimientos de entidades del orden nacional
- Infraestructura física: adecuación de 5 sedes (Villa de Leyva, Calle 72, y 28 Venado de Oro, Cali - Palmira)
- TI y gobierno del dato: modernización del ERP, seguridad de la información, renovación de equipos especializados y ampliación de capacidad de procesamiento y almacenamiento
- Fortalecimiento del Sistema de Gestión Documental y consolidación de herramientas de gestión de proyectos
- Talento humano: formación y desarrollo de capacidades; gestión del cambio y administración del desempeño



### SINCHI

Instituto Amazónico de Investigaciones Científicas

AP. 2026 \$9.400M  
**\$17.932M**

SOL. 2027 **+90.8%**

#### PROYECTOS DE INVERSIÓN

- Investigación científica transformativa para potenciar el bienestar, la conservación y el uso sostenible de la Amazonia colombiana **\$15.036M**  
\$8.200M **+83.4%**
- Fortalecimiento de la gestión y modernización de las capacidades institucionales del SINCHI **\$2.896M**  
\$1.200M **+141.3%**

#### DETALLES

##### BPIN Investigación

- Fortalecer la gobernanza transformativa en Amazonas, Guainía y Vaupés para la protección del conocimiento tradicional y el diálogo de saberes: Monitoreo de Indicadores de Bienestar Humano Indígena (IBHI).
- Investigación de los humedales amazónicos, para el cumplimiento de las metas de resiliencia y carbono neutralidad establecidas en la Ley de Acción Climática.
- Gestión de la contaminación por mercurio en la Amazonia para biorremediación de pasivos ambientales y monitoreo ecotoxicológico.
- Democratización del conocimiento y de la información ambiental: Rutas de Democratización para la implementación del Acuerdo de Escazú y los compromisos de la sentencia STC-4360 de 2028 Amazonia Sujeto de Derechos; y el Atlas de Conflictos Socioambientales (CSA) de la Amazonia colombiana.
- Implementación del Programa de Investigación en Gestión Integral de Ciencia para el Cambio Climático en Amazonia.

##### BPIN Fortalecimiento

- Centro de datos para analítica de información sede principal Leticia.
- Mantenimiento de la infraestructura de las Colecciones Biológicas en Leticia, para garantizar la conservación de este patrimonio estratégico de la Nación

## INSTITUTOS DE INVESTIGACIÓN — PROYECTOS DE INVERSIÓN 2027

Cifras en millones de pesos colombianos • 2026/27



### INVEMAR

Instituto de Investigaciones Marinas y Costeras José Benito Vives de Andrés

AP. 2026 \$11.100M  
**\$16.625M**  
 SOL. 2027 +49.8%

#### PROYECTOS DE INVERSIÓN

- > Investigación para la generación y democratización del conocimiento marino, costero y de justicia ambiental **\$9.115M**  
\$7.400M +23.2%
- > Generación de operaciones estadísticas sobre el estado de los ambientes y recursos marinos de interés nacional **\$1.920M**  
\$1.300M +47.7%
- > Modernización de la infraestructura administrativa, física y tecnológica de las sedes del INVEMAR **\$5.590M**  
\$2.400M +132.9%

#### DETALLES

- Colombia tiene 50 % de su territorio en áreas marinas y grandes vacíos de información crítica.
- INVEMAR es responsable de los datos oficiales sobre la salud de los mares, insumo para NDC, Acuerdo de París y Escazú.
- Garantizar la soberanía territorial y tecnológica en los espacios marinos del país.
- Asegurar la operación continua y confiable de la infraestructura física y digital del sector ambiental.
- Cumplir de manera efectiva los compromisos climáticos nacionales e internacionales.
- Fortalecer la gobernanza ambiental y la justicia social en los territorios.
- La operación estadística marina es un servicio público esencial, no sustituible.
- La inversión es clave para soberanía científica, modernización tecnológica y continuidad del monitoreo marino-costero nacional.
- No invertir implica riesgo directo en cumplimiento de compromisos internacionales y gobernanza oceánica.



### IIAP

Instituto de Investigaciones Ambientales del Pacífico

AP. 2026 \$6.500M  
**\$8.450M**  
 SOL. 2027 +30.0%

#### PROYECTOS DE INVERSIÓN

- > Fortalecimiento de los procesos de democratización de la información y el conocimiento ambiental del Chocó Biogeográfico **\$6.500M**  
\$5.000M +30.0%
- > Fortalecimiento de la capacidad técnica, tecnológica e infraestructura física del IIAP **\$1.950M**  
\$1.500M +30.0%

#### DETALLES

- El IIAP es el brazo técnico-científico del Estado en el Chocó Biogeográfico, una de las regiones más estratégicas y vulnerables del país.
- Garantiza información clave para restauración ecológica, ordenamiento ambiental y desarrollo sostenible con enfoque étnico y territorial.
- El fortalecimiento institucional permite presencia efectiva del Estado en territorios históricamente excluidos.
- La inversión asegura continuidad operativa, descentralización regional y soporte técnico al SINA en una zona crítica para biodiversidad y paz territorial.



# PROYECTOS DE INVERSIÓN

## PNN • ANLA • IDEAM

3 entidades • 7 proyectos • MGMP 2027-2030

Solicitud de Recursos – Inversión

## PARQUES NACIONALES NATURALES — PROYECTOS DE INVERSIÓN 2027

Cifras en millones de pesos colombianos

PROYECTO DE INVERSIÓN	NACIÓN	FONAM PROPIOS	TOTAL
> Conservación de la Diversidad Biológica de las Áreas Protegidas del SINAP Nacional	\$227.090M	\$73.661M	\$300.751M
> Fortalecimiento de la Capacidad Institucional de Parques Nacionales Naturales a Nivel Nacional	\$32.997M	—	\$32.997M
> Mejoramiento de la Infraestructura Física en los Parques Nacionales Naturales de Colombia y sus Áreas Protegidas Nacional	\$106.065M	—	\$106.065M
<b>TOTAL PNN</b>	<b>\$366.153M</b>	<b>\$73.661M</b>	<b>\$439.814M</b>

### DETALLES

Se requiere un presupuesto de \$439.814.520.288,51 inversión solicitada para 2027 que obedece principalmente a los siguientes aspectos:

#### Prevención, vigilancia y control — PVC:

PNNC administra más de 50 millones de Ha. Los recursos solicitados para cubrir 251.169,41 Ha en 2027 en el ejercicio PVC es de \$61 mil millones. Asimismo, para esta función en las áreas protegidas, se requiere contar con vehículos motorizados (carros, motos, lanchas) para adelantar las jornadas de protección y resguardo de las zonas más afectadas. Estos vehículos requieren mantenimiento, seguros, combustible, entre otros, y el presupuesto asignado a PNN no es suficiente para cumplir dichas funciones esenciales.

#### Restauración ecológica:

Con respecto a la meta de restauración ecológica (11.195,58 hectáreas), se requieren \$22 mil millones para cumplir esta meta que es compromiso de PND 2022-2026. Este ejercicio comprende restaurar el estado de conservación de los ecosistemas que han sido transformados, degradados, dañados o destruidos, lo cual permite contribuir con la recuperación de la biodiversidad, mejoramiento de la calidad del aire y el agua, fortalecimiento de la resiliencia frente al cambio climático, aumento de la capacidad de los ecosistemas para proporcionar servicios ambientales y generación de beneficios económicos sostenibles.

#### Sentencias judiciales y consultas previas:

Adicionalmente, la Entidad debe asignar recursos para atender sentencias judiciales de obligatorio cumplimiento, como la realización de consultas previas que garanticen los derechos de las comunidades que están en territorios de grupos étnicos (indígenas, afrodescendientes, raizales y palenqueros). Implementar rutas metodológicas concertadas desde la preconsulta, estas acciones buscan cumplir la misión de conservación y respetar los derechos de los grupos étnicos en áreas protegidas. Los recursos requeridos son \$46 mil millones.

#### Mantenimiento y adecuación de sedes:

De otra parte, para realizar el mantenimiento y adecuación de sedes, que requiere adelantar obras civiles que permitan adecuar y mejorar la infraestructura física de las sedes de PNN que actualmente cuentan con un estado de deterioro y en su mayoría requieren intervenciones en techos, senderos, ventanería, cableado eléctrico, pintura, entre otros. PNN cuenta con diversas infraestructuras (sedes administrativas, casetas de PVC, infraestructura para ecoturismo), las cuales requieren mantenimiento permanente. Para la vigencia 2027 se proyecta 56 sedes mantenidas y 54 sedes adecuadas por un valor aproximado de \$38 mil millones. Así mismo se proyectan \$68 mil millones adicionales para la adquisición de una sede para el nivel central de PNN, toda vez que la sede actual es una sede en arriendo que no cumple con los requerimientos técnicos de espacio, iluminación y demás requerimientos que establece la norma NTC60472013.

#### Fortalecimiento Institucional:

Para el fortalecimiento Institucional de la Entidad, se programan \$33 mil millones.

PNN

## Parques Nacionales Naturales

SOLICITUD 2027

# \$439.814M

- 50M+ Ha administradas
- 3 proyectos de inversión
- 54 sedes a nivel nacional

NACIÓN

## \$366.153M

FONAM PROPIOS

## \$73.661M

Cifras en millones COP (\$M)

## AUTORIDAD NACIONAL DE LICENCIAS AMBIENTALES — PROYECTOS DE INVERSIÓN 2027

Cifras en millones de pesos colombianos

PROYECTO DE INVERSIÓN	NACIÓN	FONAM PROPIOS	TOTAL
> Optimización de la Evaluación y el Seguimiento de las Licencias, Permisos y Trámites Ambientales en el Territorio Nacional	\$23.500M	\$95.557M	\$119.057M
> Fortalecimiento de la Gestión Institucional y Tecnológica de la Autoridad Nacional de Licencias Ambientales en Territorio Nacional	\$20.000M	\$35.171M	\$55.171M
<b>TOTAL ANLA</b>	<b>\$43.500M</b>	<b>\$130.728M</b>	<b>\$174.228M</b>

### DETALLES

#### 1. Modernización Tecnológica:

Alrededor del 59% de las solicitudes de recursos nación responde a necesidades de modernización tecnológica. Esto incluye el almacenamiento en la nube, la adquisición de imágenes de alta resolución espacial y la continuidad operativa del Centro de Monitoreo de los recursos naturales, garantizando y fortaleciendo la integración de capacidades de IA y analítica avanzada para la toma de decisiones. Así como la renovación de infraestructura obsoleta, que entre algunos tenemos:

- 540 Estaciones de trabajo. (Finalizarán vida útil, soporte y garantía por parte del fabricante)
- 65 Workstation de Alto rendimiento. (Ya cumplieron su vida útil)
- 4 Nodos de procesamiento para mitigar el nivel crítico. (Finalizan su soporte por parte del fabricante)
- Herramientas de Información Geográfica y Ambiental.
- Actualización Sistemas (BPM, ERP SAP)

#### 2. Atender la alta demanda de trámites gratuitos:

Se esperan para 2026 más de 36.353 solicitudes de permisos y trámites ambientales que no generan ingresos para la entidad (52% más que en 2022).

#### 3. Atender Actividades inherentes a nuestras funciones que no son objeto de cobro:

Esto incluye procesos de consulta previa, seguimiento a sentencias judiciales, acompañamiento a entes de control (Defensoría, Contraloría, Procuraduría), mesas técnicas de licenciamiento y seguimiento judicial a proyectos licenciados.

ANLA

## Autoridad Nacional de Licencias Ambientales

SOLICITUD 2027

# \$174.228M

NACIÓN

## \$43.500M

FONAM PROPIOS

## \$130.728M

Cifras en millones COP (\$M)

## IDEAM — PROYECTOS DE INVERSIÓN 2027

Cifras en millones de pesos colombianos

PROYECTO DE INVERSIÓN	NACIÓN	REC. PROPIOS	TOTAL
> Fortalecimiento del Conocimiento e Información para la Conservación, Recuperación y Restauración Ambiental Nacional	\$54.081M	\$8.635M	\$62.716M
> Mejoramiento de la Capacidad Institucional en Infraestructura Tecnológica y Física para el Mejoramiento de la Disponibilidad y Divulgación de la Información Nacional	\$19.818M	—	\$19.818M
<b>TOTAL IDEAM</b>	<b>\$73.899M</b>	<b>\$8.635M</b>	<b>\$82.534M</b>

### DETALLES

La inversión del Instituto se centra en el aseguramiento de la operación, la generación de sus productos y el cumplimiento de objetivos estratégicos de alcance internacional y nacional.

- Mantenimiento Red, radares e información hidrológica: \$14.880
- Estudios del agua + NDC estaciones automáticas SAT: 3.670
- SMBYC – Productos de monitoreo ecosistémico: \$11.100
- Soporte Sistemas de Información Misional: \$5.890
- Cambio Climático – Mercados Carbono (RENARE): \$4.829
- Arquitectura, servicios de nube, seguridad, servicios TI: \$4.500
- Estudios Ambientales y ordenamiento: \$4.200
- Mantenimiento y adecuación sedes: \$3.500
- Radiosondeo 6 puntos: \$2.890
- Pronósticos y modelación: \$2.810
- Mantenimiento y operación Laboratorio Ambiental: \$2.668
- Sistema de Alertas (eventos extremos, deslizamiento, incendios): \$1.820
- Serv. editoriales y comunicaciones (eventos extremos): \$1.980
- Sistemas de Información transversales: \$1.380
- Sistemas de Información transversales: \$980
- Servicios de apoyo transversal (jurídica, control interno, serv ciudadano, g. Documental, etc): \$4.600
- Direccionamiento, cooperación y seguimiento: 2.917

### IDEAM

## Instituto de Hidrología, Meteorología y Estudios Ambientales

SOLICITUD 2027

# \$82.534M

- 2.600+ estaciones activas
- 4 radares meteorológicos
- 21 sistemas de información

NACIÓN

## \$73.899M

REC. PROPIOS

## \$8.635M

Cifras en millones COP (\$M)

## CDA — PROYECTOS DE INVERSIÓN 2027

Cifras en millones de pesos colombianos

PROYECTO DE INVERSIÓN	NACIÓN	REC. PROPIOS	TOTAL
> Implementación de estrategias para la consolidación del núcleo de desarrollo forestal y de la biodiversidad NDFYB Chuapal-Manavires, departamento del Guaviare, San José del Guaviare	\$1.836M	—	\$1.836M
> Implementación de estrategias para la consolidación del núcleo de desarrollo forestal y de la biodiversidad NDFYB-Angoleta departamento del Guaviare, San José del Guaviare	\$2.337M	—	\$2.337M
<b>TOTAL CDA</b>	<b>\$4.173M</b>	<b>—</b>	<b>\$4.173M</b>

### DETALLES

Situación expuesta por la Corporación para el Desarrollo Sostenible del Norte y el Oriente Amazónico – CDA, referente al pago de vigencias expiradas derivadas de recursos que no fueron transferidos por el Ministerio de Hacienda y Crédito Público – MHCP, como consecuencia de la inexistencia de PAC en la vigencia 2024. \$4,173 m

La situación descrita compromete dos proyectos de inversión:

- el proyecto con código BPIN 202300000000382, denominado "Implementación de estrategias para la consolidación del Núcleo de Desarrollo Forestal y de la Biodiversidad NDFYB Chuapal-Manavires, departamento del Guaviare, San José del Guaviare", por un valor de \$1.836.162.464
- el proyecto con código BPIN 202300000000384, denominado "Implementación de estrategias para la consolidación del Núcleo de Desarrollo Forestal y de la Biodiversidad NDFYB-Angoleta, departamento del Guaviare, San José del Guaviare", por un valor de \$2.337.330.467.

CDA

**Corporación  
para el  
Desarrollo  
Sostenible  
del Norte y el  
Oriente  
Amazónico**

SOLICITUD 2027

**\$4.173M**

- 2 proyectos de inversión
- Guaviare — Amazonia
- Vigencias expiradas 2024

NACIÓN

**\$4.173M**

REC. PROPIOS

—

Cifras en millones COP (\$M)



Ambiente

# SENTENCIAS Y POLÍTICAS TRANSVERSALES

MGMP · Solicitud 2027

SECTOR AMBIENTE

## Sentencias Judiciales 2027

Agrupación temática de las obligaciones judiciales del Sector Ambiente para la vigencia presupuestal 2027.

TOTAL SENTENCIAS

86

SOLICITUD 2027

\$232.665M

Cifras en millones de pesos colombianos

### RESUMEN POR GRUPO TEMÁTICO — SOLICITUD 2027

Cifras en millones de pesos colombianos (\$M)

#### Programas de Alto Impacto

Atrato, Santurbán, Guajira, Amazonia, Erosión costera

13 sentencias

56.2%

\$130.803M

#### Pueblos Indígenas

Resguardos, cabildos, pueblos y comunidades indígenas

22 sentencias

18.0%

\$41.983M

#### Ríos, Ecosistemas y Biodiversidad

Ríos sujeto de derechos, páramos, PNN, especies

18 sentencias

9.9%

\$23.118M

#### Comunidades Afrodescendientes

Consejos comunitarios y Sentencia ANCHICAYÁ

11 sentencias

8.2%

\$19.190M

#### JEP / Paz Total

Macrocasos 01, 02, 03, 05 y 10 - Crímenes FARC

5 sentencias

4.5%

\$10.450M

#### Gestión Ambiental Sectorial

Regulación técnica, SUIPA, calidad ambiental, pasivos

17 sentencias

3.1%

\$7.121M

TOTAL GENERAL

6 grupos · 86 sentencias

\$232.665M

## SENTENCIAS JUDICIALES — SECTOR AMBIENTE · AGRUPACIÓN TEMÁTICA

86 sentencias · Solicitud 2027: \$232.665M Cifras en millones de pesos colombianos

### PROGRAMAS DE ALTO IMPACTO

13 sentencias \$130.803M

- Chocó Biogeográfico · Río Atrato T-622 · gobernanza y rehab.
- Chocó Biogeográfico · Río Atrato T-622 · ítem adicional
- Guajira · Niños Wayuú · ST 302-2017 · programa principal
- Guajira · Niños Wayuú · ST 302-2017 · ítem adicional
- STC 320 · Escuela ambiental Wayuú
- Educación ambiental · Atrato, Páramos y Guajira
- Santurbán · Zona de Reserva Temporal · Res. 0221/25
- T-106/25 · componente institucional
- T-106/25 · Jaguares del Yuruparí · mercurio y Amazonía
- T-333/22 · Providencia
- Erosión costera · Los Moñitos, Córdoba
- Medida de protección · Proyecto HIDROITUANGO
- Ventanilla Minera · Zona Reserva · Suroeste Antioqueño

### PUEBLOS INDÍGENAS

22 sentencias \$41.983M

- Resguardo CUTI · Sent. 33/2018
- Comunidades El Tigre, Sabaletera y San Onofre · T-236/17
- Comunidad Indígena Bajo Mirador Yanacona · Sent. 002/2025
- Comunidad Indígena Coreguaje · Resguardo Agua Negra
- Resguardo Honduras · Pueblo Nasa · Sent. 083/2025
- Cabildo KWEX'S KXSXA'W · T-300/17
- Resguardo Indígena Pablo Muera · Auto 2023
- Resguardo Kwet Wala Dxüus Yat Nasa · Pradera Valle
- Yukpa · consulta previa · T-713/17
- Resguardo Indígena Nukak Makú · AIR-18-197
- Resguardo Indígena Caño Jabón · AIR-20-211
- Comunidad Indígena Ette Ennaka · Sent. 004/2021
- Pueblo Awá · Zona Telembí · Sent. 032/2021
- Comunidad Tugeka · Pueblo Kogui
- Pueblo Emberá Chamí · Río Garrapatas · R-04/2024
- Comunidad Wounaan Nonam · Guayacán Santa Rosa
- Resguardo Triunfo Cristal Páez · Sent. 01/2022
- Resguardo Llanos del Yari Yaguará II · Auto 0263/2017
- Cabildo Central Nasa Kwe'sx Yu Kiwe · Sent. 057/2019
- Awá UNIPA · T-390/25
- Awá UNIPA · T-390/25 · componente adicional
- T-302/17 · Estado cosas inconstitucionales Guajira

### RÍOS, ECOSISTEMAS Y BIODIVERSIDAD

18 sentencias \$23.118M

- Cauce del Río Las Ánimas · Sent. 32/2021
- Río Atrato · T-622/16
- Amazonia · STC 4360/18
- Río Cauca · T-038/19
- Río Cauca · T-038/19 · ítem adicional
- Laguna de Tota · Sent. 2020
- Medidas cautelares Río Puré · Auto 214/2023
- PNN Nevados · STL 10716/20
- PNN Tayrona · T-606/15
- Reserva Forestal Protectora Cerro Dapa · Sent. 2018
- Páramos · C-300/21 y C-369/19
- Palma de Cera · STC3638-2021 · Valle del Cocora
- Especie Paulownia Tomentosa · AP 15001-2018
- Palma de Cera · AP 73001-2020
- Río Ancho · SU-698/17
- Río Bogotá
- Predio el Diamante · Sent. 0040/2022
- ZEPA Chocó · Sent. 0078

### COMUNIDADES AFRODESCENDIENTES

11 sentencias \$19.190M

- Consejo Comunitario La Voz de los Negros · Auto 2023
- Consejo Comunitario Río Guajui · Sent. 113/2025
- Consejo Comunitario Guapi · Sent. 033/2025
- Consejo Comunitario Comunidades Negras Santo Madero · Sent. 050/2024
- Consejo Comunitario Villa del Río · Sent. 001/2024
- Consejo Comunitario Río San Francisco · Sent. 2024
- Consejo Comunitario Afrorenacer del Micay · Auto 077/2024
- Consejo Comunitario Renacer Negro Timbiquí · Auto 1392/2021
- Consejo Comunitario Nueva Esperanza · Sent. 97/2021
- Sentencia Unificada 196 ANCHICAYÁ · órdenes 4 y 5
- Sentencia Unificada 196 ANCHICAYÁ · ítem adicional

### JEP / PAZ TOTAL

5 sentencias \$10.450M

- Caso 01 JEP · Rehenes FARC · Santander, Antioquia, Bolívar, Boyacá, Cesar
- Macrocaso 02 JEP
- Caso 03 JEP · Subcaso Costa Caribe
- Caso 05 JEP · Indígenas y Negritudes Cauca y Valle del Cauca
- Caso 10 JEP · Crímenes FARC · Oleoducto Caño Limón-Coveñas

### GESTIÓN AMBIENTAL SECTORIAL

17 sentencias \$7.121M

- Ley 2047/20 · experimentación en animales
- Ventanilla minera · técnico regulatorio
- Calidad del aire, agua, ruido · T-614/19 / Res. 909
- Calidad del aire, vibraciones · T-614/19 / Res. 909
- Licenciamiento y cambio climático · C-280/24 / T-390/25
- Mercurio y asbesto · Río Puré / T-106/25
- Mercurio, cianuro, glifosato · Río Baudó / T-300 / T-236
- Asbesto, PEGIG, plaguicidas · AP Asbesto / T-300 / T-236
- Minería, hidrocarburos y pasivos · T-614 / T-622 / T-390
- Reconversión productiva · Santurbán / PNN Tayrona
- Pasivos SUIPA · C-280/24 / Ventanilla Minera / Ley 2327
- Plásticos y economía circular · Ley 2232/22
- Pasivos SUIPA · Ac. Cumplimiento / Río Bogotá / Ley 2327
- Publicidad ambiental · Decreto 1369/14 / SU-095/18
- Asistencia técnica · T-769/09 / T-106/25 Amazonía
- Consolidación técnica SUIPA / Río Bogotá / Ley 2327
- Guajira y SUIPA

MINISTERIO DE AMBIENTE

## Políticas Transversales 2027

Distribución de recursos MGMP 2027 para políticas transversales del Ministerio de Ambiente por enfoque diferencial.

- 3 proyectos de inversión
- PAZ · CRIC-CRIDEDEC · Indígenas · NARP · RROM

### POLÍTICAS TRANSVERSALES — MGMP SOLICITUD 2027

Cifras en millones de pesos colombianos (\$M)

NO.	PROYECTO	PAZ	CRIC-CRIDEDEC	INDÍGENAS	NARP	RROM	TOTAL
1	➤ Apoyo financiero al desarrollo de planes, programas y proyectos a través del fondo para la vida y biodiversidad nacional	\$30.000M	\$5.400M	\$38.787M	\$54.764M	—	\$128.951M
2	➤ Fortalecimiento de la acción climática territorial y sectorial del país Nacional	—	—	\$5.000M	\$13.000M	—	\$18.000M
3	➤ Fortalecimiento de las capacidades ciudadanas en torno a la participación y a la consolidación de una ética ambiental Nacional	—	—	\$3.000M	\$1.600M	\$500M	\$5.100M
<b>TOTAL GENERAL</b>		\$30.000M	\$5.400M	\$46.787M	\$69.364M	\$500M	\$152.051M

TOTAL POLÍTICAS TRANSVERSALES

## \$152.051M

Cifras en millones de pesos colombianos

\* Cifras en millones de pesos colombianos (\$M) · MGMP Solicitud Anteproyecto 2027

# Principales Logros

## Programa de Gobierno y Plan Nacional de Desarrollo





# METAS PND

El Plan Nacional de Desarrollo PND 2022-2026 es la hoja de ruta del Gobierno Nacional para convertir a Colombia en una potencia mundial de la vida.

Está conformado por cinco transformaciones y propone acciones para mejorar las condiciones de los actores diferenciales para el cambio y la población colombiana en general.



DNP


# Balance PND

Avance del cuatrienio  
PND 2022-2026

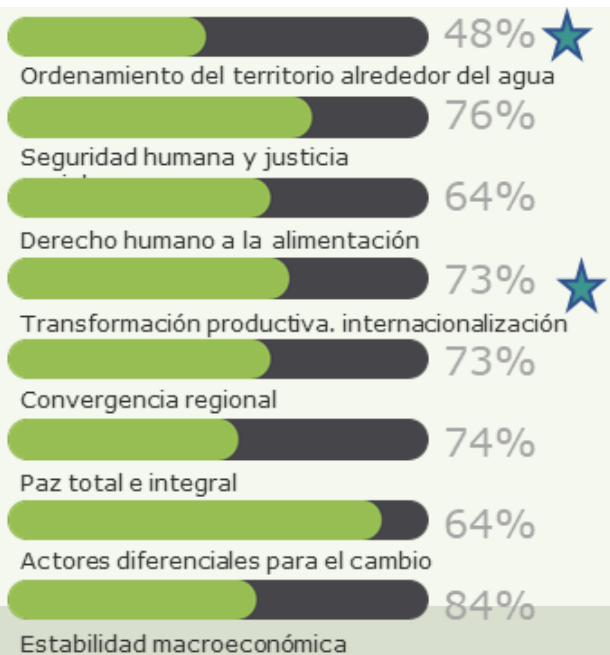


69,28%

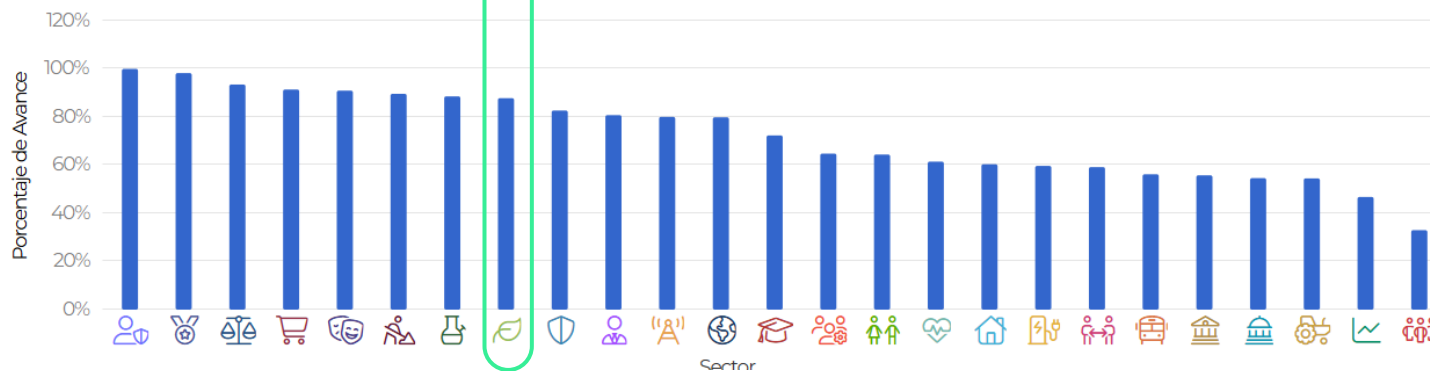
El Gobierno Nacional lleva un avance del 69% para el cuatrienio del PND.



Avance del sector, con seis metas en el marco del PND



Avance por Sector del PND 2022-2026



Fecha de corte: Abril 2026



DNP

# Balance del Sector Ambiente

## Cumplimiento de las metas del PND

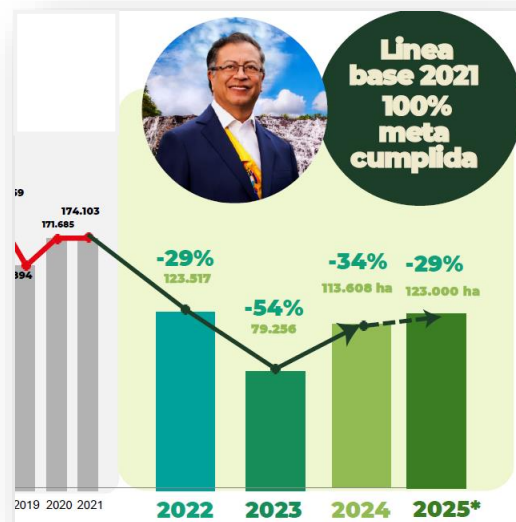


Nombre del indicador	Meta cuatrienio 2026	Avance acumulado	% avance 2026	Plan de choque cumplimiento de meta
Reducción de la deforestación nacional	140.000 has/año	113.608 has	<b>177,39%</b>	100%. Mantener los programas de NDF, Conservar paga, CONALDEF.
Proyectos de investigación aplicada en bioeconomía para transformación productiva	6 proyectos	6 proyectos	<b>100,0%</b>	Cumplida, se reportaron a cierre del 2025 un total de 6 proyectos. Para el reporte de febrero, se incluyó un proyecto adicional en Caquetá: Articulación SINCHI-TEFOS.
Áreas bajo esquemas de pagos por servicios ambientales (PSA) e incentivos a la conservación	300.000 has	405.802,96 has	<b>135,27%</b>	Se reporto a cierre del 2025 la cifra parcial de la vigencia. Pendiente incluir las hectáreas del Programa Nacional de Pagos por Servicios Ambientales (Reporte para junio 2026)
Proyectos territoriales para mejorar la gestión ambiental urbana en municipios de menores de 50 mil habitantes	20	22	<b>110,0%</b>	Cumplida. Se reportaron a cierre de Diciembre 9 proyectos de GAU en municipios menores a 50 mil habitantes.
Acuerdos territoriales para el ordenamiento alrededor del agua	13 acuerdos	10 acuerdos	<b>77%</b>	3 acuerdos en mayo 2026 - 100% (Ciénagas de Zapatosa – Serranía de Perijá Corredor de Vida del Cesar, Altillanura y Sabanas inundables de la Orinoquía Y Pacífico). Macizo Colombiano se firmo en abril.
Áreas en proceso de restauración, recuperación y rehabilitación de ecosistemas degradados	753.783 has	464.621 has	<b>61,6%</b>	En el último reporte SINERGIA se avanza a 435.829 has en implementación. Pendiente el reporte de 16.328 en áreas de suelos en ejecución en el FPVB y 207.901 has que están en proyectos viabilizados de SGR.

# Principales logros del Sector 2022-2026

## Reducción histórica de la deforestación

Colombia logró reducir la deforestación en un **29%** entre 2022 y 2025, superando la meta del PND (20%). Una de las principales avances es la consolidación de **21 Núcleos de Desarrollo Forestal y de la Biodiversidad** de **28** proyectados.



## Fomento a los Incentivos a la conservación y PSA

Un logro destacable de 405.802 hectáreas con Incentivos a la conservación con los Programas Nacional de PSA y **Conservar Paga** (Recursos FPVB). Se expidió el decreto 1998/2025 que reglamentó los PSA para la paz



## Colombia Consolida un hito histórico en la protección del Bioma Amazónico

### Primer CONPES-CONFIS para la revitalización de nuestras selvas

**Conpes 4174**

**1.4 billones.**  
+ de 98 mil has para restaurar

15 departamentos y 152 municipios

**88.500** personas beneficiadas  
**Aprox 22 mil familias** beneficiadas

### Reserva de Recursos Naturales Renovables

**483.000 km²,** equivalentes al **42 % del territorio nacional.**

Para consulta previa: Convenio OPIAC en curso.

2 Convenios con la comisión consultive de Alto Nivel

### Extensionistas forestales y gestores comunitarios

**198 extensionistas** forestales entre 2025 y 2026.

**148 fueron formados** con el Instituto SINCHI y la Pontificia Universidad Javeriana.

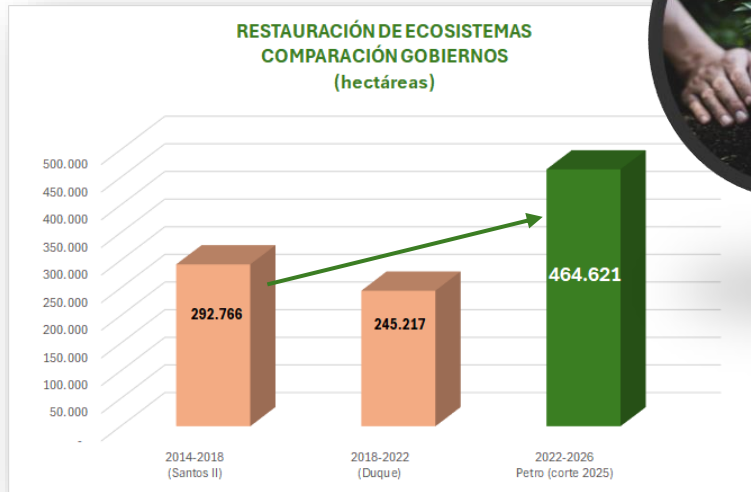
**50 mediante** la alianza GIZ-Fundación Manuel Mejía en ProBosques II.

# Principales logros del Sector 2022-2026

## Acuerdos territoriales para el ordenamiento alrededor del agua



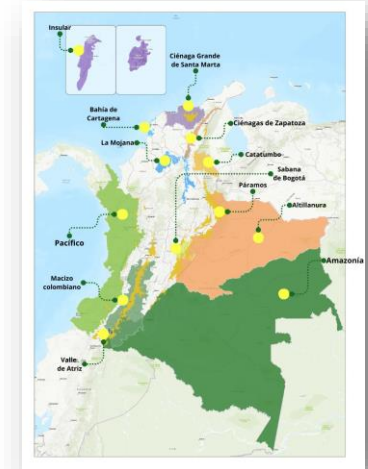
### Se duplicó la restauración de ecosistemas en Colombia



Se han destinado importantes recursos para la restauración de ecosistemas en proyectos en regiones estratégicas, con énfasis en la Amazonia Colombiana por el FPVB, Corporaciones Autónomas Regionales, Parques Nacionales, Sector privado, Cooperación, entre otros actores. Alcanzando las **464.621 hectáreas**.

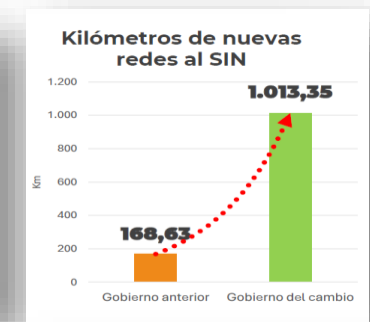
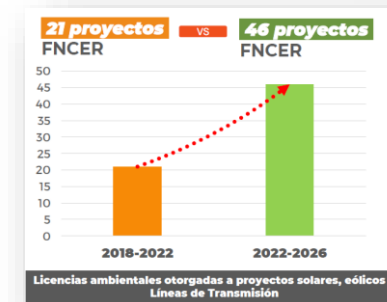
Se ha logrado la firma de diez (10) acuerdos territoriales de ordenamiento alrededor del agua: Amazonía, Bahía de Cartagena, Catatumbo, Ciénaga Grande de Santa Marta – Sierra Nevada, Insular, La Mojana, Páramos, Sabana de Bogotá, Valle de Atriz y Macizo Colombiano.

Se ha avanzado en la formulación e implementación de programas y proyectos financiados a través del FPVB, que **ascienden a más de 1,1 billón**. Destacando inversiones en la Amazonía, Mojana, Río Atrato, corredor de vida del Cesar, Páramos, Bahía de Cartagena, SNSM, entre otros.

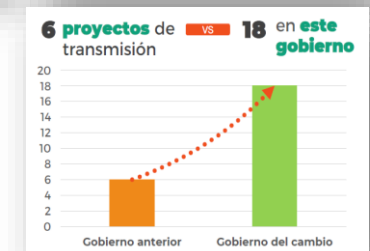


### Colombia Impulsa la transición Energética

- **119%** más de licencias para energías limpias en 4 años, con un **incremento del 80%** en proyectos de generación.
- **Incremento del 70%** en capacidad licenciada (5,35 GW)
- **12 licencias ambientales otorgadas** a proyectos de transmisión, con un incremento de más del 500% frente a los kilómetros licenciados en redes.
- **Reducción hasta en 70 % los tiempos** de licenciamiento para proyectos solares y eólicos (Decretos 1033 y 1186 de 2025). LASolar y LAEólica



Se evitarán 3,5 millones de toneladas de CO<sub>2</sub> equivalente



# Principales logros del Sector 2022-2026



## Implementación de Acuerdo de Escazú en Colombia

Se avanzó en la implementación del Acuerdo de Escazú mediante una Hoja de Ruta construida participativamente, fortaleciendo la democracia ambiental, la justicia ambiental y la protección de quienes defienden el territorio.



El programa de control social ‘Alerta por mi ambiente’ ha fortalecido 73 veedurías ciudadanas en Bogotá y La Sabana, Cartagena y el Litoral Pacífico Sur y Norte del Cauca. Este año se lanzó una nueva convocatoria para fortalecer 174 procesos de control social ambiental en 12 regiones. Esta convocatoria logró reunir 361 postulaciones con una participación total de 1.762 personas, abarcando las regiones de Bolívar, Valle del Cauca, el Pacífico Nariñense y Cauca.

## Política Nacional de Educación Ambiental Actualizada.

La actualización de la Política se ha construido desde y con los territorios, a través de un proceso participativo, con aportes ciudadanos provenientes de 103 municipios y 27 departamentos en fase de consulta, con más de 7.200 personas participantes.

## Aprobación de la NDC 3.0 “Trasformaciones para la vida”

Se aprobó la NDC (Contribuciones determinadas a nivel nacional) 3.0 “Trasformaciones para la vida” y se establecieron oficialmente los compromisos nacionales sectoriales, territoriales y del sector privado en mitigación, adaptación, medios de implementación y pérdidas y daños por el cambio climático.



En el marco de la XXI sesión de la Comisión Intersectorial de Cambio Climático (CICC), Colombia aprobó oficialmente el documento final.



# Principales logros del Sector 2022-2026

## Procesos priorizados de nuevas áreas y ampliaciones de AP del ámbito de gestión nacional con ruta declaratoria en implementación.



- Ampliación SFF Acandí (implementación de la ruta al 100%)
- Ampliación PNN Tatamá (implementación de la ruta al 83%)
- Declaración Ecosistemas Secos del Patía (implementación de la ruta al 83%)
- Declaración Serranía de San Lucas (implementación de la ruta al 66%)
- Declaración Selvas Transicionales de Cumaribo (implementación de la ruta al 40%)
- Declaración Sabanas y Humedales de Arauca (implementación de la ruta al 35%)
- Ampliación PNN Chingaza (implementación de la ruta al 35,5%)

## Restauración ecológica y acuerdos de conservación en Parques

- Se lograron 252.084 hectáreas cubiertas con jornadas de Prevención, Vigilancia y Control –PVC.
- 337 Acuerdos suscritos con las familias campesinas que usan o habitan las áreas protegidas.
- 3.642.586 Visitantes que ingresan a las áreas protegidas nacionales
- 71.759 hectáreas en proceso de restauración
- 1,878 Acuerdos de conservación y bienestar implementados o en implementación con las familias campesinas, pescadoras, comunidades y/o organizaciones comunitarias .



# Principales logros del Sector 2022-2026

## Proyectos de investigación aplicada en bioeconomía para la transformación productiva.



- Cumplimiento con la meta del PND de **seis (6) Proyectos de investigación aplicada en bioeconomía para la transformación productiva**

Se destacan :

1. Fortalecimiento de alternativas productivas basadas en aprovechamiento sostenible de recursos del bosque por comunidades locales de Amazonas.
2. Desarrollo tecnológico para el fortalecimiento de alternativas productivas sostenibles de productos no maderables (Vaupés).
3. Prototipado y habilitación tecnológica para la producción sostenible de aceite de Canangucha y su transferencia tecnológica
4. Pactos hacia la restauración socio ecológica y la bioeconomía sostenible en el Corredor de Vida del Cesar
5. Intervención integral en seis núcleos de desarrollo forestal y de la biodiversidad en la región de la Amazonía.
6. Proyecto reportado IIAP: Avances en adaptabilidad de especies ícticas nativas en condiciones controladas (Nariño y choco).



## Fortalecimiento del conocimiento e información para la conservación, recuperación y restauración ambiental.

El IDEAM fortaleció sus capacidades para generar y divulgar información ambiental e hidrometeorológica, alcanzando avances significativos en sus metas:

- **Red nacional consolidada con 2530 estaciones** (entre convencionales y automáticas), 4 radares y 6 sistemas de radiosondeo. La infraestructura actual se compone de 678 estaciones hidrológicas, 639 climatológicas y 1213 pluviométricas. Estas 6 estaciones de radiosondeo se ubican en San Andrés Isla, Barranquilla, Bucaramanga, Cali, Bogotá y Leticia, logrando un funcionamiento continuo para garantizar las series de datos.
- **Avance en automatización de 101 estaciones conectadas al Sistema de Alerta Temprana**, avanzando así al 27,6% de la meta a 2030 de 25%. Esta automatización permite capturar datos de forma más ágil y frecuente, quedando disponible para el monitoreo hidrometeorológico que soporta el servicio de pronósticos y alertas.
- **Aplicativos y herramientas para el desarrollo y aplicación de modelos hidrológicos**, Integración y procesamiento de los datos
- **Vigilancia y el monitoreo continuo, en tiempo real, de las condiciones meteorológicas e hidrológicas** en todo el territorio colombiano es realizado principalmente por la Oficina de Servicio de Pronósticos y Alertas -OSPA

# PRINCIPALES METAS



Metas Plan Nacional de Desarrollo		2026 CIERRE	2027 PROYECTADO	2028 PROYECTADO	2029 PROYECTADO	2030 PROYECTADO	Total 2027-2030	
Áreas en proceso de restauración, recuperación y rehabilitación de ecosistemas degradados (Conpes 4174 DIE Amazonia+ Conpes 4185 Política Dilo Pacifico) Vigencias futuras - Aval fiscal .	Meta	16.939	4.852	17.100	17.302	17.592	56.846	
	Unidad de Medida	Hectáreas	Hectáreas	Hectáreas	Hectáreas	Hectáreas	Hectáreas	
	% Avance							
	BPIN	202500000022983	202500000022983	202500000022983	202500000022983	202500000022983		
	Recursos mill. \$	161.047.000.000	46.120.000.000	162.680.000.000	164.440.000.000	169.260.000.000	542.500.000.000	
Acuerdos territoriales para el ordenamiento alrededor del agua en procesos de implementación (financiación programas de ordenamiento territorial)	Meta		1	2	3	4	10	
	Unidad de Medida	Número	Número	Número	Número	Número	Número	
	% Avance							
	BPIN	202300000000294	202300000000294	202300000000294	202300000000294	202300000000294		
	Recursos mill. \$		50.000.000.000	100.000.000.000	150.000.000.000	200.000.000.000	500.000.000.000	
Áreas bajo esquemas de Pagos por Servicios Ambientales (PSA) e incentivos a la conservación (programa conservar paga FPVB+ Programa nacional PSA+ obras por impuesto+proyecto cultivos ilícitos )	Meta	9.000	10.000	11.000	12.000	13.000	13.000	
	Unidad de Medida	Familias	Familias	Familias	Familias	Familias	Familias	
	% Avance							
	BPIN	202300000000294	202300000000294	202300000000294	202300000000294	202300000000294		
	Recursos mill. \$	324.000.000.000	360.000.000.000	396.000.000.000	432.000.000.000	468.000.000.000	1.656.000.000.000	
Deforestación nacional (Implementación de núcleos de desarrollo forestal y de la biodiversidad)	Meta	6	7	7	7	7	7	
	Unidad de Medida	Núcleos de Dilo forestal	Núcleos de Dilo forestal	Núcleos de Dilo forestal	Núcleos de Dilo forestal	Núcleos de Dilo forestal	Núcleos de Dilo forestal	
	% Avance							
	BPIN	202300000000294	202300000000294	202300000000294	202300000000294	202300000000294		
	Recursos mill. \$		350.000.000.000	350.000.000.000	350.000.000.000	350.000.000.000	1.400.000.000.000	
Proyectos de investigación científica, democratización de la información y el conocimiento ambiental, la conservación y la gobernanza ambiental.	Meta	9	9	9	9	9	36	
	Unidad de Medida	Número	Número	Número	Número	Número	Número	
	% Avance							
	BPIN	202300000000285 / 2022011000013 / 202300000000039 / 202300000000003 / 202300000000284 / 202300000000287 / 2022011000012 / 202400000000023 / 202300000000283	202300000000285 / 2022011000013 / 202300000000039 / 202300000000003 / 202300000000284 / 202300000000287 / 2022011000012 / 202400000000023 / 202300000000283	202300000000285 / 2022011000013 / 202300000000039 / 202300000000003 / 202300000000284 / 202300000000287 / 2022011000012 / 202400000000023 / 202300000000283	202300000000285 / 2022011000013 / 202300000000039 / 202300000000003 / 202300000000284 / 202300000000287 / 2022011000012 / 202400000000023 / 202300000000283	202300000000285 / 2022011000013 / 202300000000039 / 202300000000003 / 202300000000284 / 202300000000287 / 2022011000012 / 202400000000023 / 202300000000283	202300000000285 / 2022011000013 / 202300000000039 / 202300000000003 / 202300000000284 / 202300000000287 / 2022011000012 / 202400000000023 / 202300000000283	202300000000285 / 2022011000013 / 202300000000039 / 202300000000003 / 202300000000284 / 202300000000287 / 2022011000012 / 202400000000023 / 202300000000283
	Recursos mill. \$	40.000.000.000	63.945.860.858	68.422.071.118	73.211.616.096	78.336.429.223	283.915.977.295	
Fortalecimiento del conocimiento e información para la conservación, recuperación y restauración ambiental Nacional	Meta	100	100	100	100	100	100	
	Unidad de Medida	Porcentaje	Porcentaje	Porcentaje	Porcentaje	Porcentaje	Porcentaje	
	% Avance							
	BPIN	202300000000270 / 202300000000271	202300000000270 / 202300000000271	202300000000270 / 202300000000271	202300000000270 / 202300000000271	202300000000270 / 202300000000271		
	Recursos mill. \$	57.563.000.000	82.534.000.000	80.140.096.000	83.897.828.608	87.833.262.621	334.405.187.229	
Procesos priorizados de nuevas áreas y ampliaciones de AP del ámbito de gestión nacional	Meta	7 procesos en ejecución Declaración Ecosistemas Secos del Patía (implementación de la ruta al 83%) Declaración Serranía de San Lucas (implementación de la ruta al 66%) Declaración Selvas Transicionales de Cumaribo (implementación de la ruta al 40%) Declaración Sabanas y Humedales de Arauca (implementación de la ruta al 35%) Ampliación PNN Tatamá (implementación de la ruta al 83%) Ampliación SFF Acandí (implementación de la ruta al 100%) Ampliación PNN Chingaza (implementación de la ruta al 35,5%)		7 procesos en ejecución	7 procesos en ejecución	7 procesos en ejecución	7 procesos con la ruta de declaratoria y ampliación implementada	100
	Unidad de Medida	Unidades		Unidades	Unidades	Unidades	Unidades	Unidades
	% Avance							
	BPIN	202300000000060		202300000000060	202300000000060	202300000000060	202300000000060	
	Recursos	1.395.238.575		\$ 1.437.095.732	\$ 1.480.208.604	\$ 1.524.614.862	\$ 1.570.353.308	6.012.272.507

# PRINCIPALES METAS



Metas Plan Nacional de Desarrollo		2026	2027	2028	2029	2030	Total 2027-2030
		CIERRE	PROYECTADO	PROYECTADO	PROYECTADO	PROYECTADO	
Porcentaje de las coberturas de la tierra en áreas terrestres del Sistema de Parques que mantienen o mejoran su conservación*	Meta	97,66%	97,66%	97,66%	97,66%	97,66%	97,66%
	Unidad de Medida	Porcentaje	Porcentaje	Porcentaje	Porcentaje	Porcentaje	Porcentaje
	% Avance						
	BPIN	202300000000060	202300000000060	202300000000060	202300000000060	202300000000060	
Recursos	43.874.466.344	\$ 45.190.700.334	\$ 46.546.421.344	\$ 47.942.813.985	\$ 49.381.098.404	\$ 189.061.034.068	
Hectáreas en proceso de restauración, rehabilitación y recuperación en parques nacionales naturales	Meta	28.411	15.000	15.000	15.000	15.000	60.000
	Unidad de Medida	Hectáreas	Hectáreas	Hectáreas	Hectáreas	Hectáreas	
	% Avance						
	BPIN	202300000000060	202300000000060	202300000000060	202300000000060	202300000000060	
Recursos	9.831.479.898	\$10.126.424.295	\$10.430.217.024	\$ 10.743.123.535	\$ 11.065.417.241	\$ 42.365.182.094	
No. de Visitantes en las áreas protegidas con vocación ecoturística	Meta	2.601.976	2.300.000	2.300.000	2.300.000	2.300.000	9.200.000
	Unidad de Medida		Unidades	Unidades	Unidades	Unidades	Unidades
	% Avance						
	BPIN	202300000000060	202300000000060	202300000000060	202300000000060	202300000000060	202300000000060
Recursos	7.923.886.057	\$ 8.161.602.639	\$ 8.406.450.718	\$ 8.658.644.239	\$ 8.918.403.567	\$ 34.145.101.163	
Fortalecimiento del Licenciamiento Ambiental e impulso a una transición energética justa. (98% de Solicitudes de Licenciamiento resueltas)	Meta	96	98	98	98	98	98
	Unidad de Medida	porcentaje	porcentaje	porcentaje	porcentaje	porcentaje	porcentaje
	% Avance						
	BPIN	2024000000000216 / 202400000000213	2024000000000216 / 202400000000213	2024000000000216 / 202400000000213	2024000000000216 / 202400000000213	2024000000000216 / 202400000000213	2024000000000216 / 202400000000213
Recursos mill. \$	128.621.971.207	174.227.962.305	163.795.355.744	171.463.665.480	187.533.822.090	697.020.805.619	
Modernización del SINA	Meta	100	100	100	100	100	100
	Unidad de Medida	porcentaje	porcentaje	porcentaje	porcentaje	porcentaje	porcentaje
	% Avance						
	BPIN	20240000000009500,00%	20240000000009500,00%	20240000000009500,00%	20240000000009500,00%	20240000000009500,00%	20240000000009500,00%
Recursos mill. \$	46.156.000.000	81.835.839.790	81.835.839.790	81.835.839.790	81.835.839.790	327.343.359.160	



Ambiente

# GRACIAS

Ministerio de Ambiente y Desarrollo Sostenible

Solicitud de Recursos – MGMP