



**Defensa Jurídica
del Estado**





Defensa Jurídica
del Estado



MINISTERIO DE AMBIENTE Y DESARROLLO SOSTENIBLE

INFORME DE LITIGIOSIDAD, TERCER TRIMESTRE 2025

Elaborado por la Dirección de Gestión de Información
Octubre 20

Ranking de entidades, según número de procesos y pretensiones

| Ranking N° Procesos | Ranking N° Pretensiones | Entidad | Procesos | Pretensiones (Millones) |
|------------------------|----------------------------|--|----------|----------------------------|
| 1 | 60 | ADMINISTRADORA COLOMBIANA DE PENSIONES | 80.492 | \$3.923.424 |
| 2 | 73 | FONDO DE PRESTACIONES SOCIALES DEL MAGISTERIO | 34.667 | \$2.679.384 |
| 3 | 14 | DIRECCIÓN EJECUTIVA DE ADMINISTRACIÓN JUDICIAL | 27.469 | \$44.386.615 |
| 4 | 1 | MINISTERIO DE DEFENSA NACIONAL | 22.320 | \$132.569.765 |
| 5 | 12 | FISCALÍA GENERAL DE LA NACIÓN | 21.450 | \$47.691.649 |
| 6 | 2 | POLICÍA NACIONAL | 18.356 | \$119.801.303 |
| 7 | 64 | UNIDAD ADMINISTRATIVA ESPECIAL DE GESTIÓN PENSIONAL Y CONTRIBUCIONES PARAFISCALES DE LA PROTECCIÓN SOCIAL | 16.497 | \$3.358.176 |
| 32 | 4 | MINISTERIO DE AMBIENTE Y DESARROLLO SOSTENIBLE | 1.599 | \$78.541.079 |

Show entries



Defensa Jurídica
del Estado

Previous 2 Next

De este agregado se excluyen 1 procesos que tienen pretensiones de \$88 billones.

**Información Básica (En calidad de
demandado)**

Litigiosidad procesos activos en calidad de demandado

(Nación)

298.583



Número de Procesos

\$677,7



Pretensiones en Billones

(Entidad)

1.599 (0,54%)



Número de Procesos

\$78,5 (11,59%)

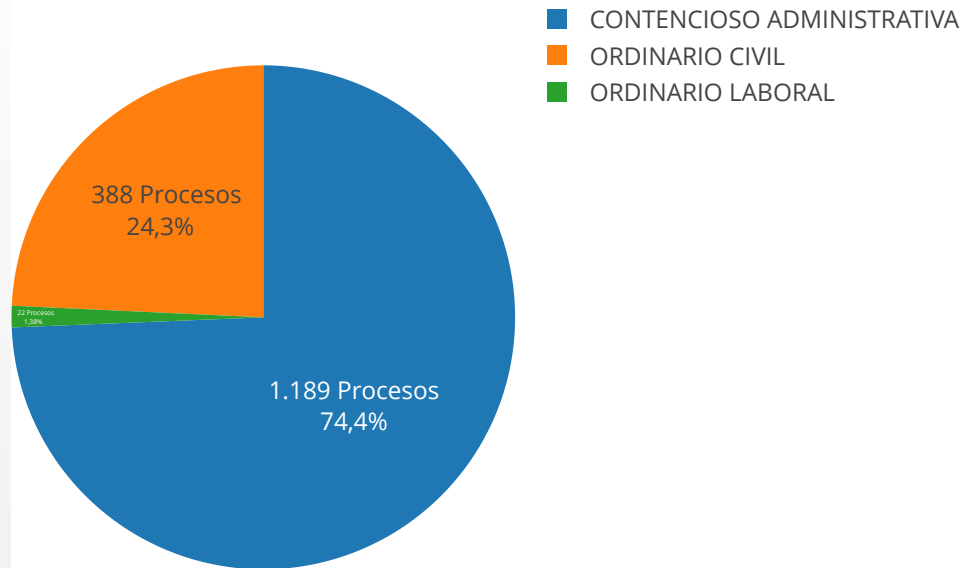


Pretensiones en Billones

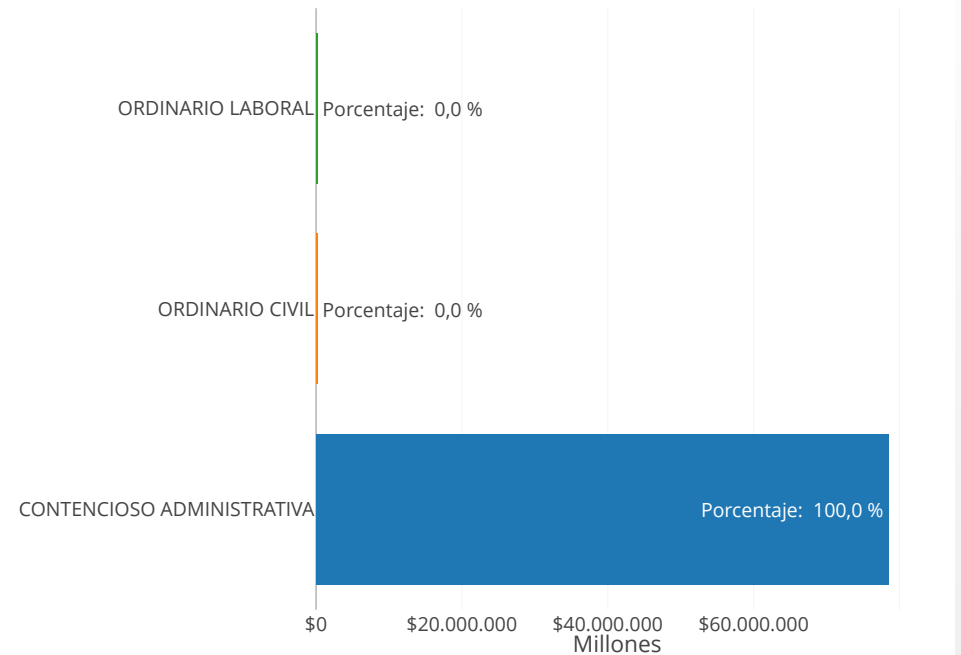


Distribución de procesos activos, según jurisdicción

Número procesos

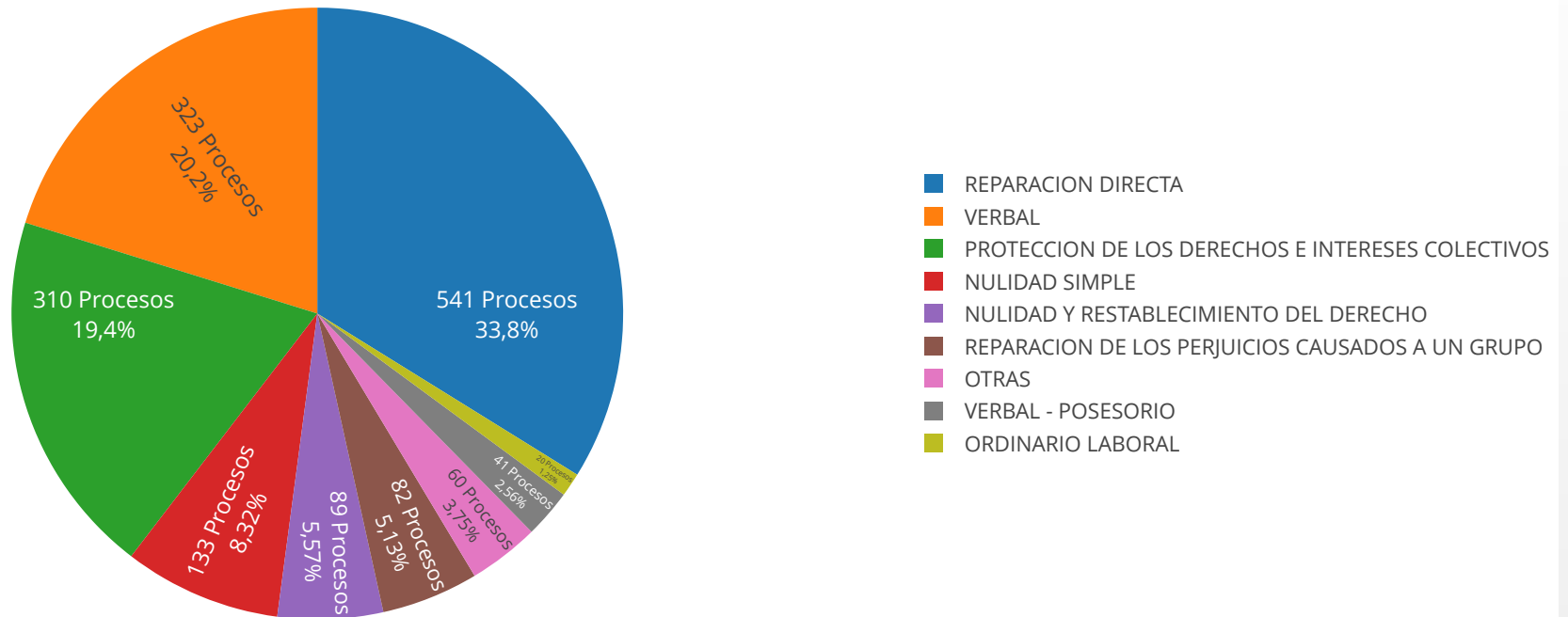


Pretensiones (Millones)



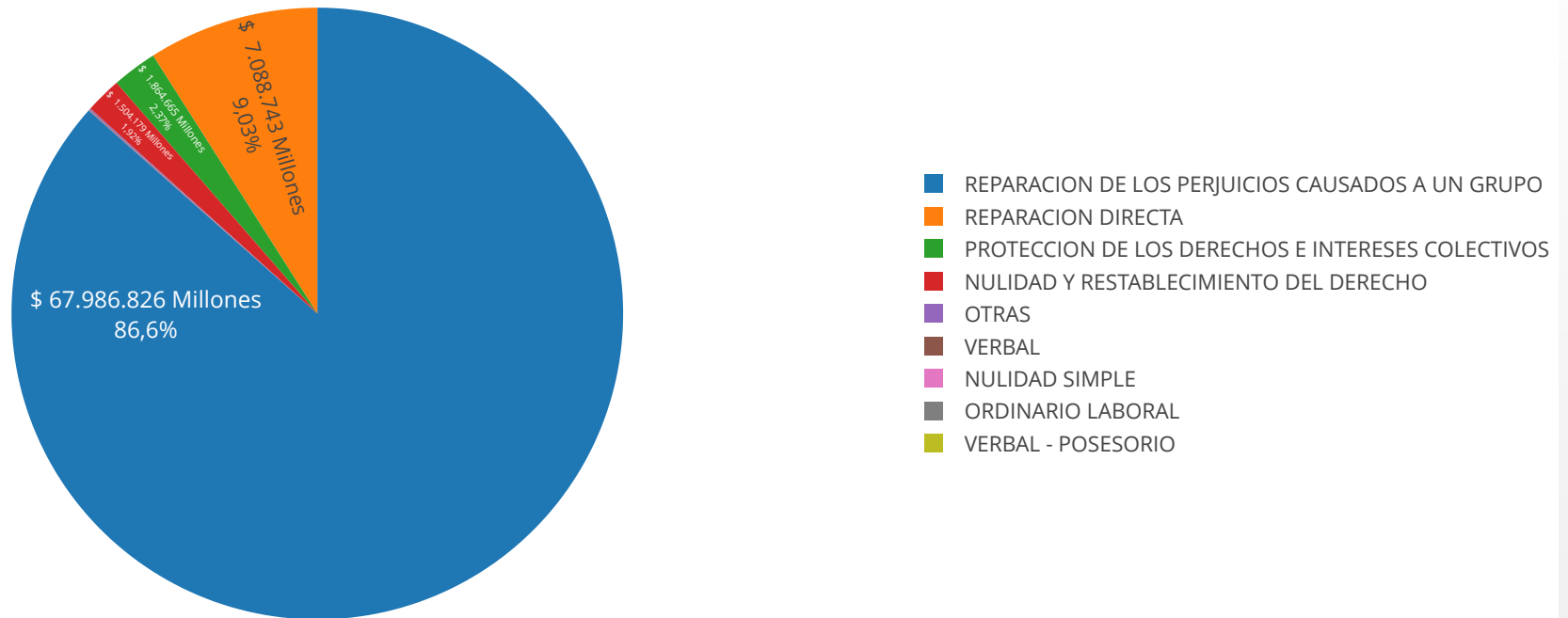
Número de procesos activos, según acción

Número procesos



Pretensiones de procesos activos, según acción

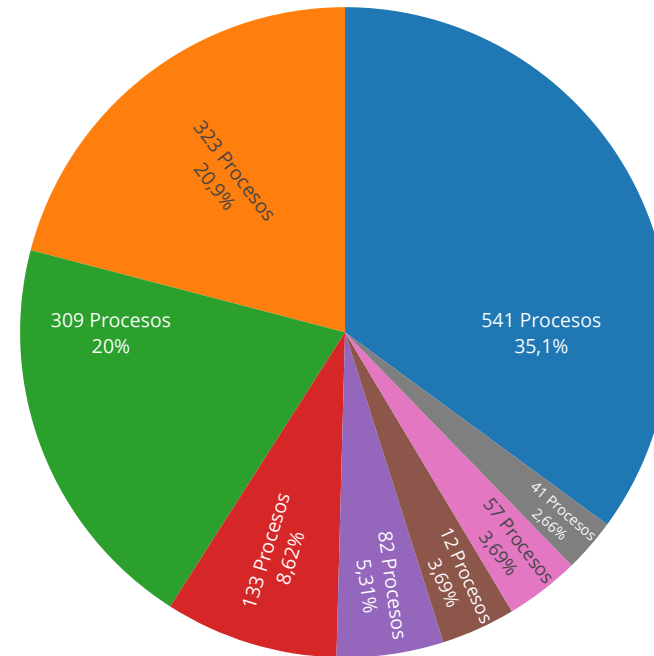
Pretensiones



Número de procesos no laborales activos, según acción

Número procesos

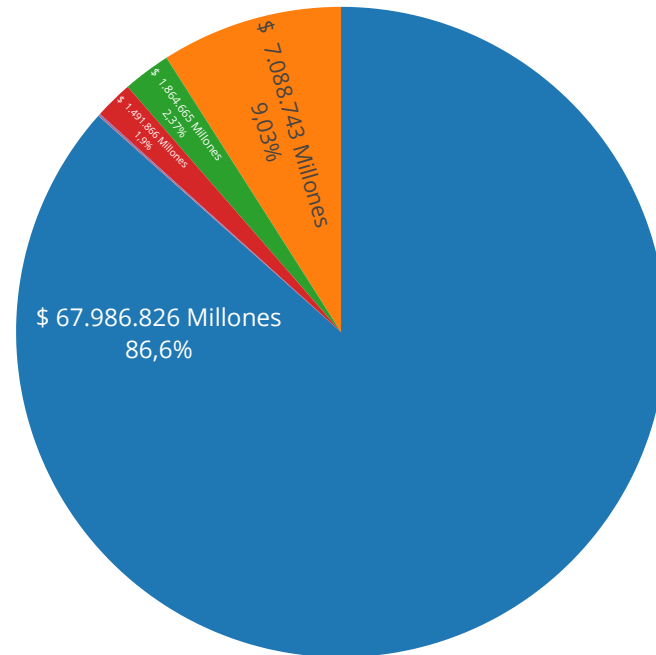
- REPARACION DIRECTA
- VERBAL
- PROTECCION DE LOS DERECHOS E INTERESES COLECTIVOS
- NULIDAD SIMPLE
- REPARACION DE LOS PERJUICIOS CAUSADOS A UN GRUPO
- OTRAS
- NULIDAD Y RESTABLECIMIENTO DEL DERECHO
- VERBAL - POSESORIO



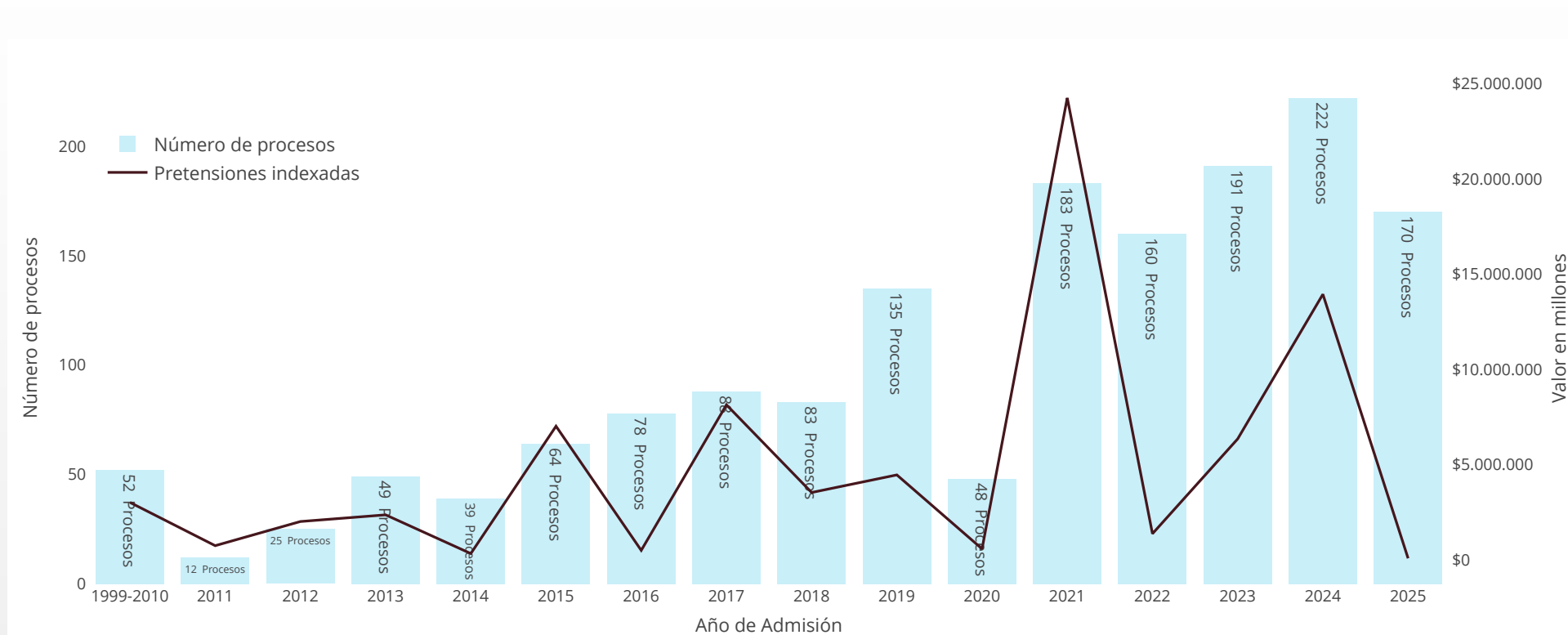
Pretensiones de procesos no laborales activos, según acción

Pretensiones

- REPARACION DE LOS PERJUICIOS CAUSADOS A UN GRUPO
- REPARACION DIRECTA
- PROTECCION DE LOS DERECHOS E INTERESES COLECTIVOS
- NULIDAD Y RESTABLECIMIENTO DEL DERECHO
- OTRAS
- VERBAL
- NULIDAD SIMPLE
- VERBAL - POSESORIO

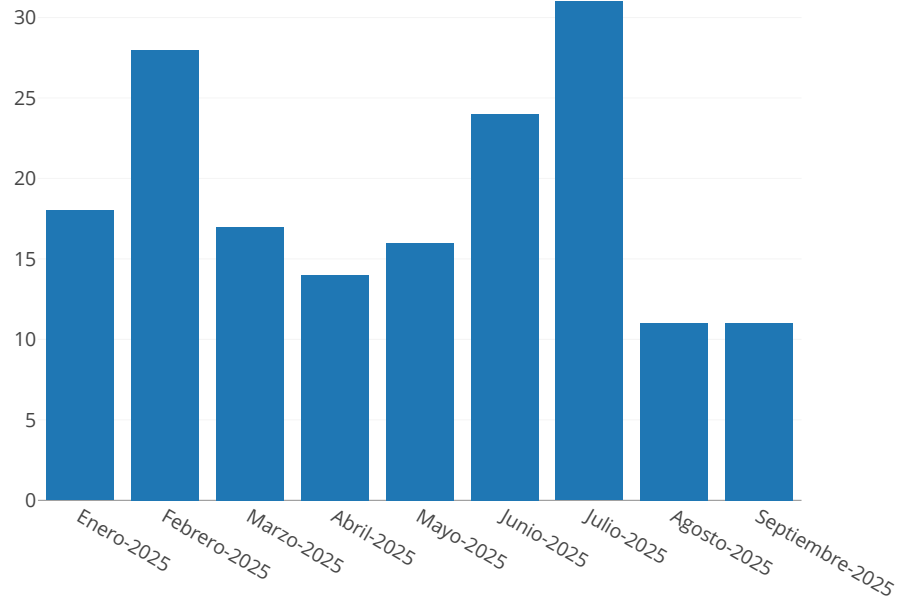


Distribución de procesos activos, según año de admisión

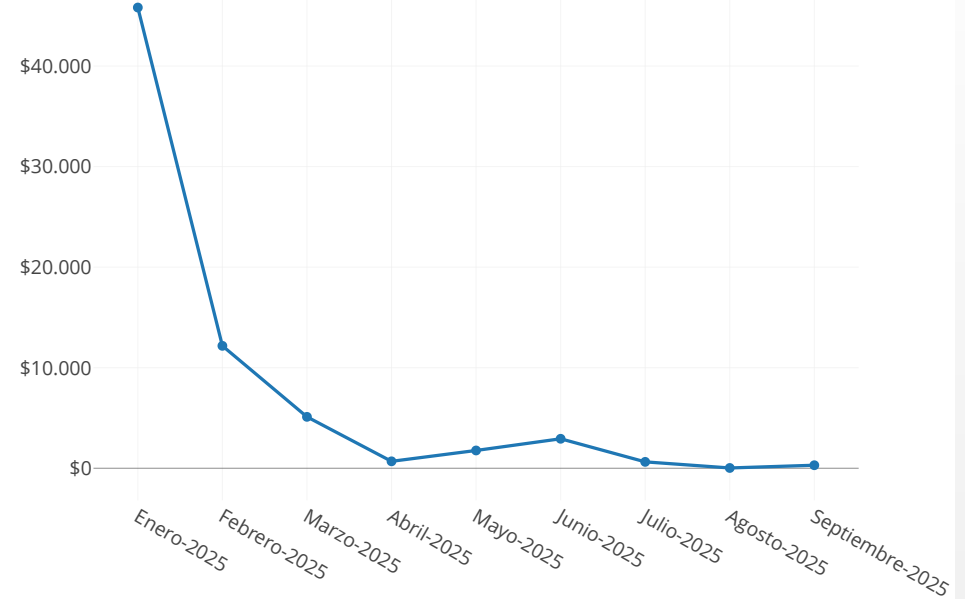


Número y pretensiones de procesos admitidos por mes

Número procesos

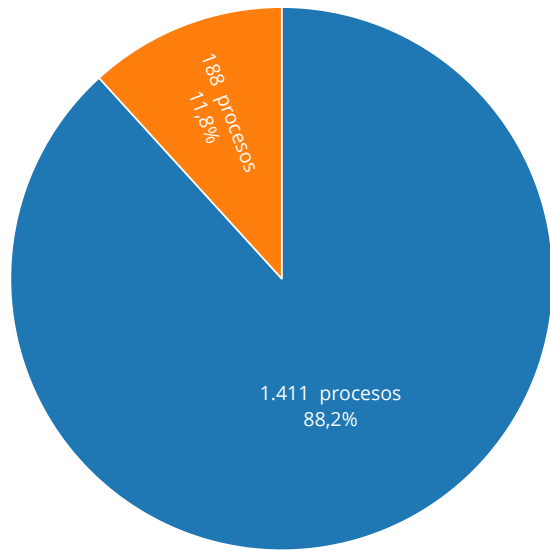


Pretensiones por mes (Millones)



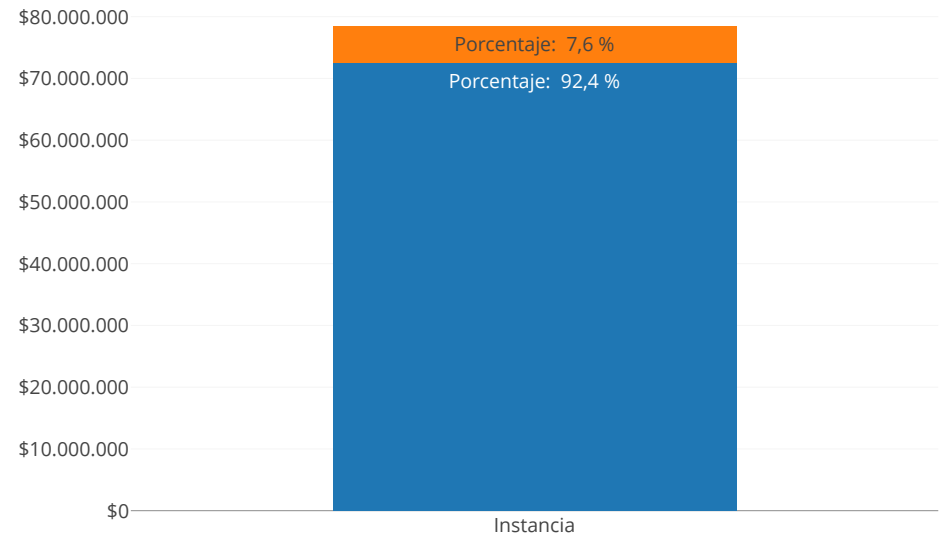
Distribución de procesos activos, según instancia

Número procesos



■ PRIMERA INSTANCIA O UNICA INSTANCIA ■ SEGUNDA INSTANCIA

Pretensiones (Millones)



■ SEGUNDA INSTANCIA
■ PRIMERA INSTANCIA O UNICA INSTANCIA



Top 10 procesos más costosos en contra

| Número Ekogui | Jurisdicción | Acción Judicial | Pretensiones (Millones) |
|---------------|----------------------------|---|-------------------------|
| 2202581 | CONTENCIOSO ADMINISTRATIVA | REPARACION DE LOS PERJUICIOS CAUSADOS A UN GRUPO | \$21.213.983 |
| 718997 | CONTENCIOSO ADMINISTRATIVA | REPARACION DE LOS PERJUICIOS CAUSADOS A UN GRUPO | \$6.431.942 |
| 2550589 | CONTENCIOSO ADMINISTRATIVA | REPARACION DE LOS PERJUICIOS CAUSADOS A UN GRUPO | \$5.156.369 |
| 2559601 | CONTENCIOSO ADMINISTRATIVA | REPARACION DE LOS PERJUICIOS CAUSADOS A UN GRUPO | \$4.812.854 |
| 1104563 | CONTENCIOSO ADMINISTRATIVA | REPARACION DE LOS PERJUICIOS CAUSADOS A UN GRUPO | \$2.842.566 |
| 2541438 | CONTENCIOSO ADMINISTRATIVA | REPARACION DE LOS PERJUICIOS CAUSADOS A UN GRUPO | \$2.806.003 |
| 2531488 | CONTENCIOSO ADMINISTRATIVA | REPARACION DE LOS PERJUICIOS CAUSADOS A UN GRUPO | \$2.740.238 |
| 1388512 | CONTENCIOSO ADMINISTRATIVA | REPARACION DE LOS PERJUICIOS CAUSADOS A UN GRUPO | \$2.088.463 |
| 156860 | CONTENCIOSO ADMINISTRATIVA | REPARACION DE LOS PERJUICIOS CAUSADOS A UN GRUPO | \$1.884.397 |
| 1007353 | CONTENCIOSO ADMINISTRATIVA | PROTECCION DE LOS DERECHOS E INTERESES COLECTIVOS | \$1.864.500 |

Show entries

Previous

1

Next

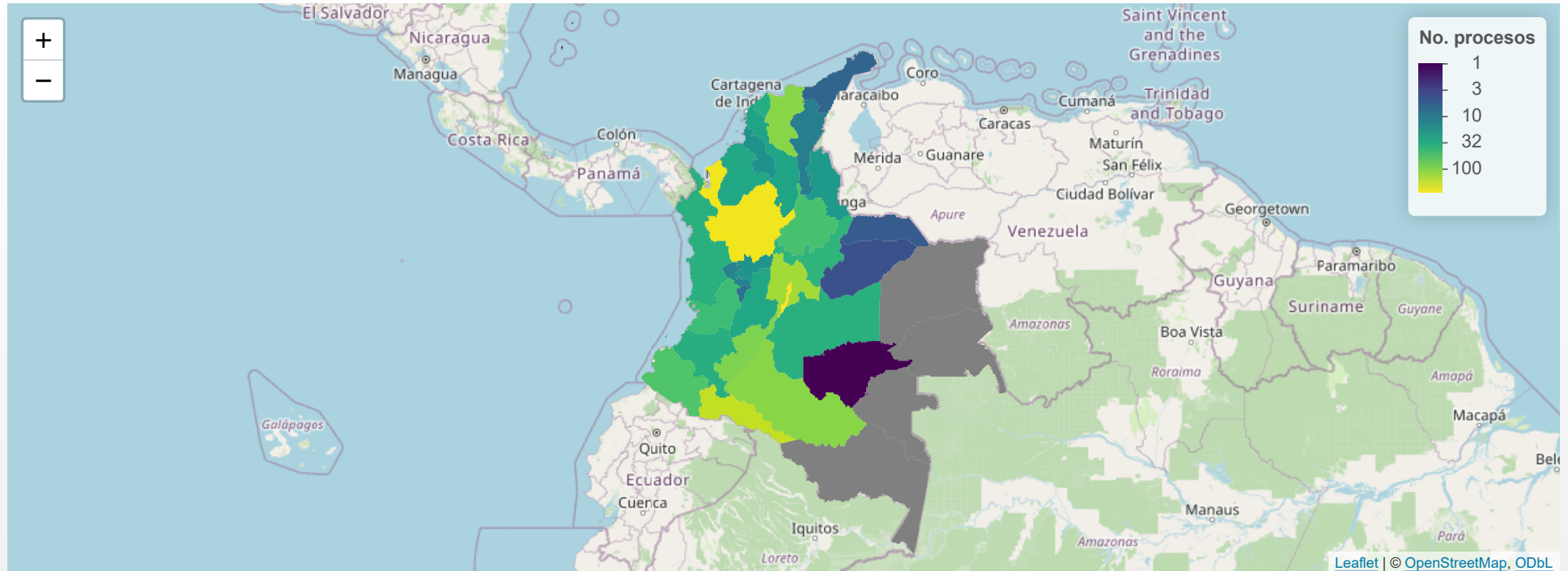


Procesos activos, según departamento de admisión

| Departamento | PRETENSIONES (Millones) | NÚMERO DE PROCESOS | PART. % (Número) | PART. % (Pretensiones) |
|-----------------|-------------------------|--------------------|------------------|------------------------|
| All | All | All | All | All |
| HUILA | \$337.902 | 90 | 5,63% | 0,43% |
| RISARALDA | \$3.196 | 12 | 0,75% | 0,00% |
| VALLE DEL CAUCA | \$2.049.249 | 46 | 2,88% | 2,61% |
| BOGOTÁ, D.C. | \$1.739.699 | 268 | 16,76% | 2,22% |
| BOYACÁ | \$35.480 | 38 | 2,38% | 0,05% |
| MAGDALENA | \$988.052 | 99 | 6,19% | 1,26% |
| ATLÁNTICO | \$515.936 | 32 | 2,00% | 0,66% |
| CHOCÓ | \$37.382.640 | 35 | 2,19% | 47,60% |
| CAUCA | \$2.039.111 | 34 | 2,13% | 2,60% |
| CALDAS | \$121.761 | 18 | 1,13% | 0,16% |

Show entries

Núm. procesos activos, según departamento de admisión



Top de causas, según número de procesos y pretensiones

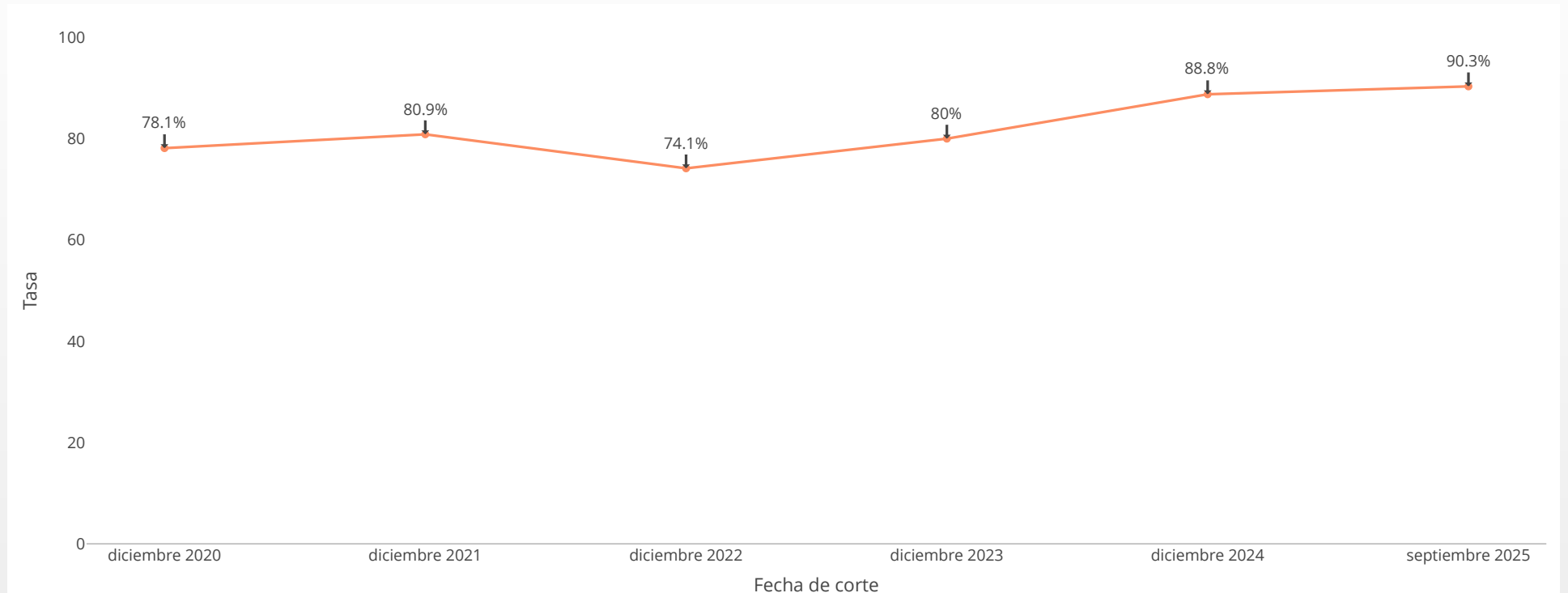
| N° | Causa proceso | Pretensiones (Millones) | Número de Procesos |
|----|--|-------------------------|--------------------|
| 1 | DESPOJO JURIDICO Y MATERIAL DE TIERRAS | \$1.005 | 182 |
| 2 | DANOS A BIENES POR EJECUCION DE OBRA PUBLICA | \$632.519 | 158 |
| 3 | VIOLACION O AMENAZA AL GOCE DE UN AMBIENTE SANO | \$1.838.413 | 126 |
| 4 | FALTA DE REPARACION INTEGRAL A VICTIMAS DEL CONFLICTO ARMADO INTERNO | \$0 | 109 |
| 5 | INCONSTITUCIONALIDAD DEL ACTO ADMINISTRATIVO | \$8.834 | 104 |
| 6 | INCUMPLIMIENTO EN EL DEBER DE SEGURIDAD Y PREVENCION DE DESASTRES | \$11.803.705 | 99 |
| 7 | DANO O AMENAZA AMBIENTAL POR EJECUCION DE OBRA PUBLICA | \$1.907.440 | 85 |
| 8 | DANO O AMENAZA AMBIENTAL POR ACTIVIDAD MINERA | \$10.018.681 | 79 |
| 9 | DESPLAZAMIENTO FORZADO | \$1.171 | 66 |

Show entries

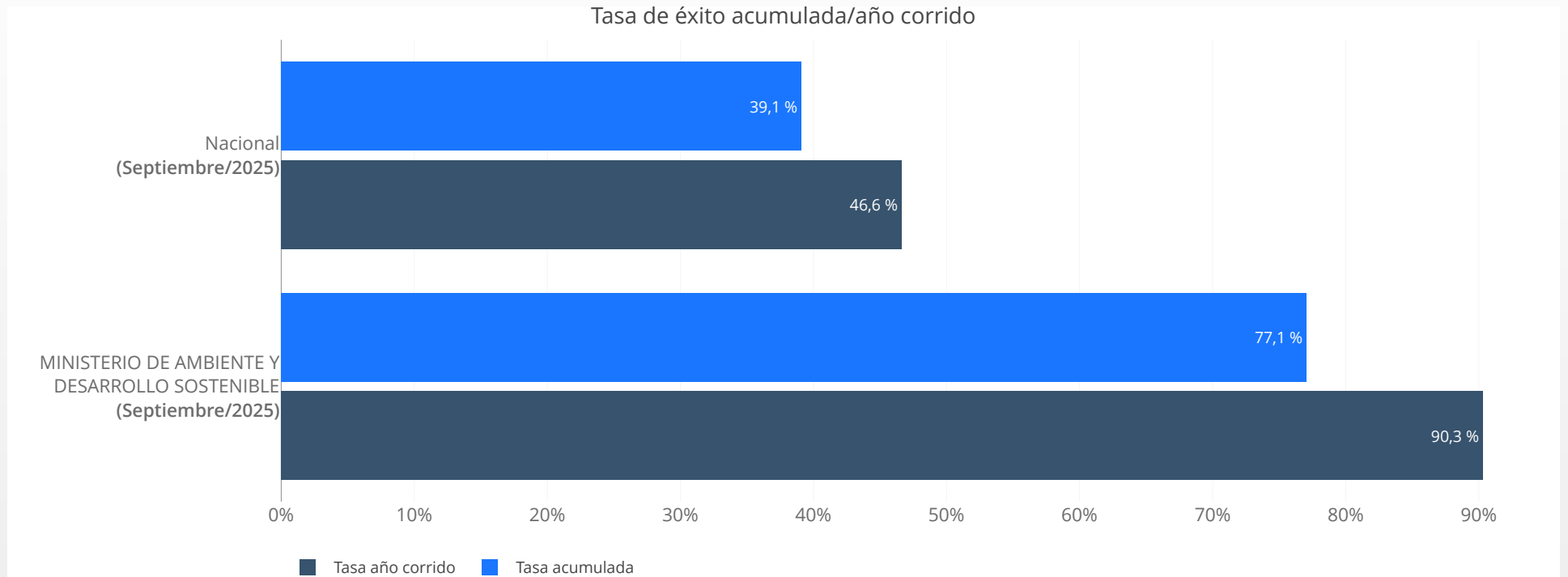
Previous 2 3 4 5 ... 18 Next



Tasa de éxito entidad, según año de terminación (Calidad de demandado)



Tasa de éxito entidad y total nacional, acumulada y año corrido (Calidad de demandado)



**Información Básica (En calidad de
demandante)**

Litigiosidad procesos activos en calidad de demandante

(Nación)

44.542



Número de Procesos

\$29,0



Pretensiones en Billones

(Entidad)

17 (0,04%)



Número de Procesos

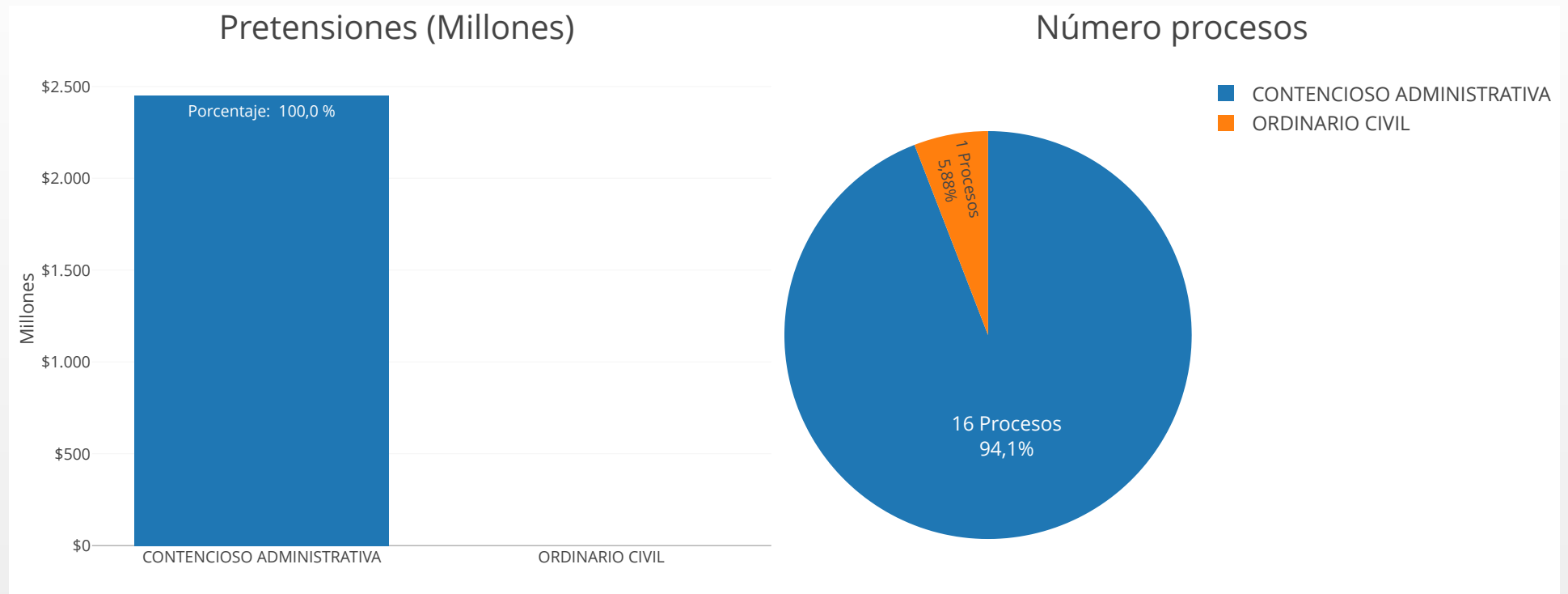
\$2.450 (0,01%)



Pretensiones en Millones

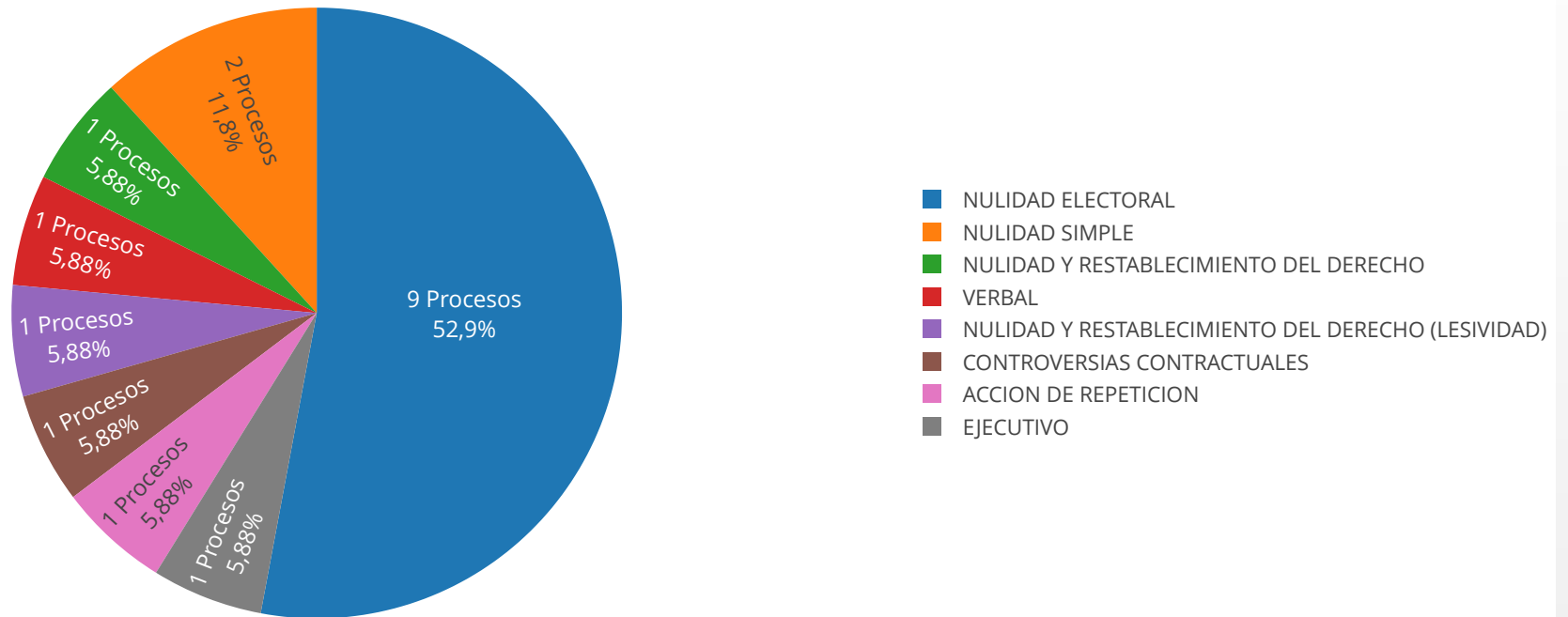


Distribución de procesos activos en calidad de demandante, según jurisdicción



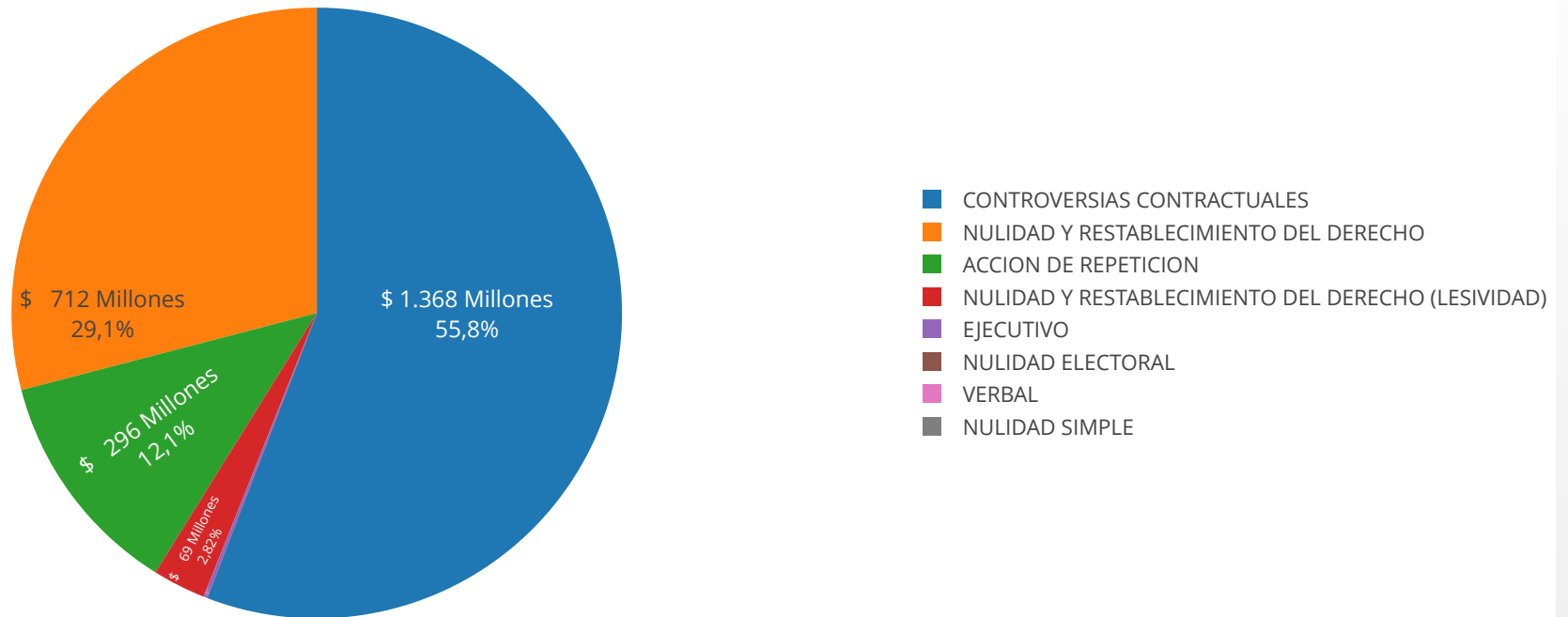
Número de procesos activos, según acción (demandante)

Número procesos



Pretensiones procesos activos, según acción (demandante)

Pretensiones



Top de causas (demandante), según número de procesos y pretensiones

| N° | Causa proceso | Pretensiones (Millones) | Número de Procesos |
|----|--|-------------------------|--------------------|
| 1 | ILEGALIDAD DEL ACTO ADMINISTRATIVO QUE DECLARA EL RESULTADO DE UN PROCESO ELECTORAL | \$0 | 9 |
| 2 | INCUMPLIMIENTO DEL DEBER DE LIQUIDAR EL CONTRATO | \$1.368 | 1 |
| 3 | ILEGALIDAD DEL ACTO ADMINISTRATIVO QUE LIBRA MANDAMIENTO DE PAGO | \$712 | 1 |
| 4 | PAGO DE CONDENA O CONCILIACION POR ACTUACION DOLOSA O GRAVEMENTE CULPOSA DE SERVIDOR O EX SERVIDOR PUBLICO O PARTICULAR EN EJERCICIO DE FUNCIONES PUBLICAS | \$296 | 1 |
| 5 | INDEBIDA LIQUIDACION DE PRIMA TECNICA | \$69 | 1 |
| 6 | INCUMPLIMIENTO CONTRACTUAL | \$5 | 1 |
| 7 | FALTA DE REPARACION INTEGRAL A VICTIMAS DEL CONFLICTO ARMADO INTERNO | \$0 | 1 |
| 8 | VIOLACION O AMENAZA AL GOCE DE UN AMBIENTE SANO | \$0 | 1 |

Show  8 entries

Previous

1

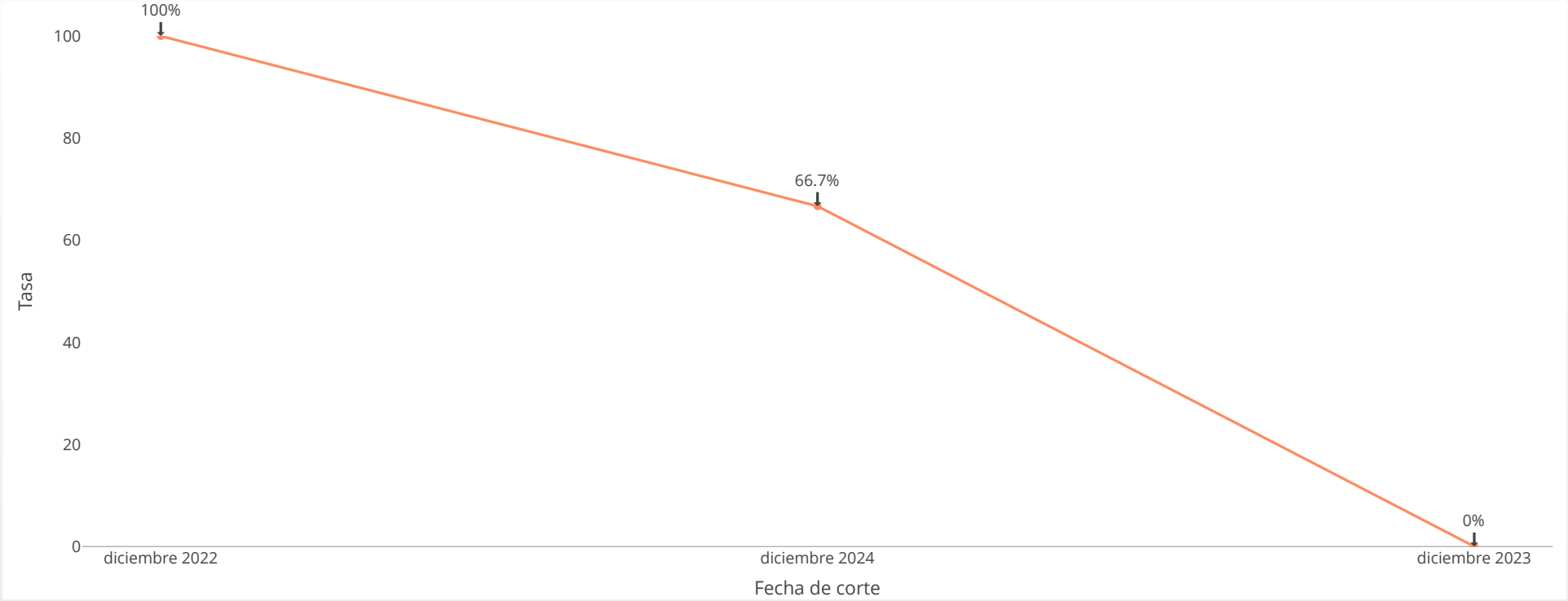
2

Next

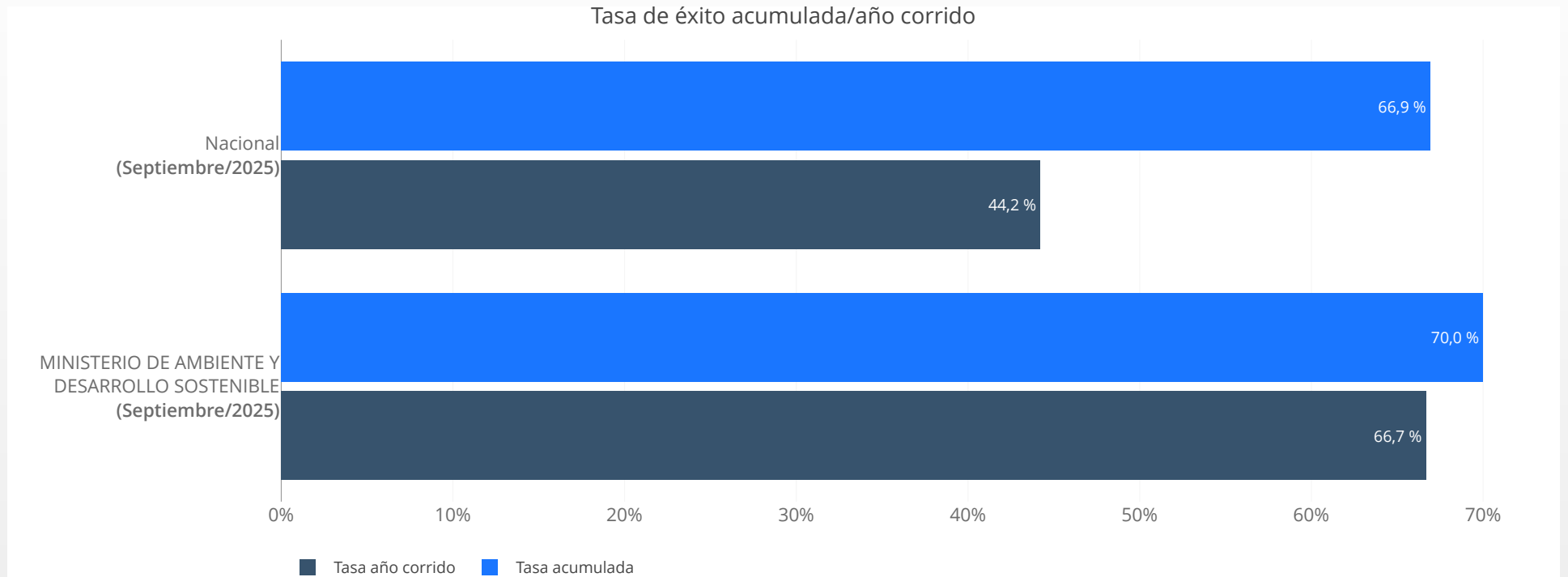
Top 20 contrapartes más demandadas por la entidad

| Rango No. | Rango pretensión | Nombre o Razón social | Apellidos | Tipo de Tercero | Pretensiones (Millones) | Número de procesos |
|-----------|------------------|---|-----------------|------------------|-------------------------|--------------------|
| 18 | 1 | CORPORACION PARA EL DESARROLLO SOSTENIBLE DEL ARCHIPIELAGO DE SAN ANDRES PROVIDENCIA Y SANTA CATALINA | | ENTIDAD | \$1.368 | 1 |
| 19 | 2 | Corporación para el Manejo Sostenible de los Bosques | | PERSONA JURIDICA | \$1.368 | 1 |
| 4 | 3 | UNIDAD NACIONAL PARA LA GESTION DEL RIESGO DE DESASTRES | | ENTIDAD | \$712 | 1 |
| 20 | 4 | SANDRA DEL ROSARIO | SUAREZ PEREZ | PERSONA NATURAL | \$296 | 1 |
| 10 | 5 | CAROLINA | FRANCO TRIANA | PERSONA NATURAL | \$69 | 1 |
| 11 | 6 | MINISTERIO DE AMBIENTE Y DESARROLLO SOSTENIBLE | | ENTIDAD | \$69 | 1 |
| 21 | 7 | FERNANDO DE JESUS | RESTREPO POSADA | PERSONA NATURAL | \$5 | 1 |
| 1 | 8 | CORPORACION PARA EL DESARROLLO SOSTENIBLE DE LA MOJANA Y EL SAN JORGE | | ENTIDAD | \$0 | 3 |

Tasa de éxito entidad, según año de terminación (Calidad de demandante)



Tasa de éxito entidad y total nacional, acumulada y año corrido (Calidad de demandante)



Información de la gestión en el sistema eKOGUI

Ranking de entidades, calidad de datos (Litigiosidad Alta)

| Ranking N° Calidad | Entidad | Coherencia | Compleitud | Exactitud | Total por Validar |
|-----------------------|--|------------|------------|-----------|-------------------|
| 1 | SUPERINTENDENCIA DE TRANSPORTE | 1,0% | 0,1% | 0,1% | 1,1% |
| 2 | ECOPETROL S.A. | 1,0% | 0,5% | 0,2% | 1,7% |
| 3 | MINISTERIO DE TRANSPORTE | 2,4% | 0,1% | 0,2% | 2,7% |
| 4 | ADMINISTRADORA COLOMBIANA DE PENSIONES | 0,4% | 2,5% | 0,0% | 3,0% |
| 5 | PROCURADURÍA GENERAL DE LA NACIÓN | 0,3% | 2,8% | 0,1% | 3,1% |
| 6 | DIRECCIÓN EJECUTIVA DE ADMINISTRACIÓN JUDICIAL | 0,8% | 3,0% | 0,1% | 3,8% |
| 7 | MINISTERIO DE DEFENSA NACIONAL | 0,7% | 3,1% | 0,1% | 3,8% |
| 8 | POLICÍA NACIONAL | 1,7% | 4,5% | 0,1% | 6,3% |
| 9 | MINISTERIO DE HACIENDA Y CRÉDITO PÚBLICO | 5,4% | 0,9% | 0,1% | 6,4% |
| 10 | MINISTERIO DE AMBIENTE Y DESARROLLO SOSTENIBLE | 5,3% | 1,3% | 1,1% | 7,3% |

Show entries

Previous 2 Next

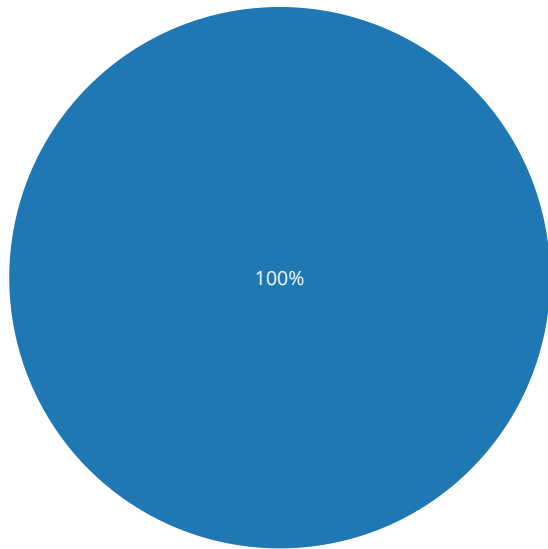
Procesos en validación registrados en el sistema - Entidad

| | |
|---|---------------|
| Procesos reportados como terminados por otras entidades | 180 (5.33%) |
| Procesos sin Causa registrada en el sistema | 44 (1.30%) |
| Procesos sin Contraparte en el sistema | 1 (0.03%) |
| Procesos de mayor cuantía nuevos en validación | 36 (1.07%) |
| Procesos judiciales activos y terminados sin novedades en la validación | 3130 (92.71%) |

 [Descargar reporte de validación](#)

Actualización de procesos prejudiciales activos

Número procesos



■ Actualizado

| Año de Registro | Procesos Actualizados |
|-----------------|-----------------------|
| 2024 | 8 |
| 2025 | 11 |

En este reporte se asume desactualizada una conciliación extrajudicial si está activa y pasaron más de 180 días desde la fecha de registro .

Gestión de información en el sistema eKOGUI

| | |
|---|--|
| Entidad: | MINISTERIO DE AMBIENTE Y DESARROLLO SOSTENIBLE |
| Abogados registrados en el sistema eKOGUI | |
| Abogados activos: | 26 |
| Abogados con gestión en el último año: | 26 |





Exporte la información a Excel.