



**Defensa Jurídica
del Estado**



MINISTERIO DE AMBIENTE Y DESARROLLO SOSTENIBLE

INFORME DE LITIGIOSIDAD, CUARTO TRIMESTRE 2025

Elaborado por la Dirección de Gestión de Información
Enero 20

Ranking de entidades, según número de procesos y pretensiones

Ranking N° Procesos	Ranking N° Pretensiones	Entidad	Procesos	Pretensiones (Millones)
1	60	ADMINISTRADORA COLOMBIANA DE PENSIONES	78.442	\$3.847.677
2	73	FONDO DE PRESTACIONES SOCIALES DEL MAGISTERIO	32.547	\$2.587.814
3	17	DIRECCIÓN EJECUTIVA DE ADMINISTRACIÓN JUDICIAL	25.980	\$42.569.984
4	1	MINISTERIO DE DEFENSA NACIONAL	21.603	\$133.269.192
5	13	FISCALÍA GENERAL DE LA NACIÓN	20.748	\$51.022.509
6	2	POLICÍA NACIONAL	18.037	\$120.575.327
7	65	UNIDAD ADMINISTRATIVA ESPECIAL DE GESTIÓN PENSIONAL Y CONTRIBUCIONES PARAFISCALES DE LA PROTECCIÓN SOCIAL	16.070	\$3.270.958
32	4	MINISTERIO DE AMBIENTE Y DESARROLLO SOSTENIBLE	1.600	\$77.565.216

Show entries

Previous 2 Next

**Información Básica (En calidad de
demandado)**

Litigiosidad procesos activos en calidad de demandado

(Nación)

291.913



Número de Procesos

\$687,8



Pretensiones en Billones

(Entidad)

1.599 (0,55%)



Número de Procesos

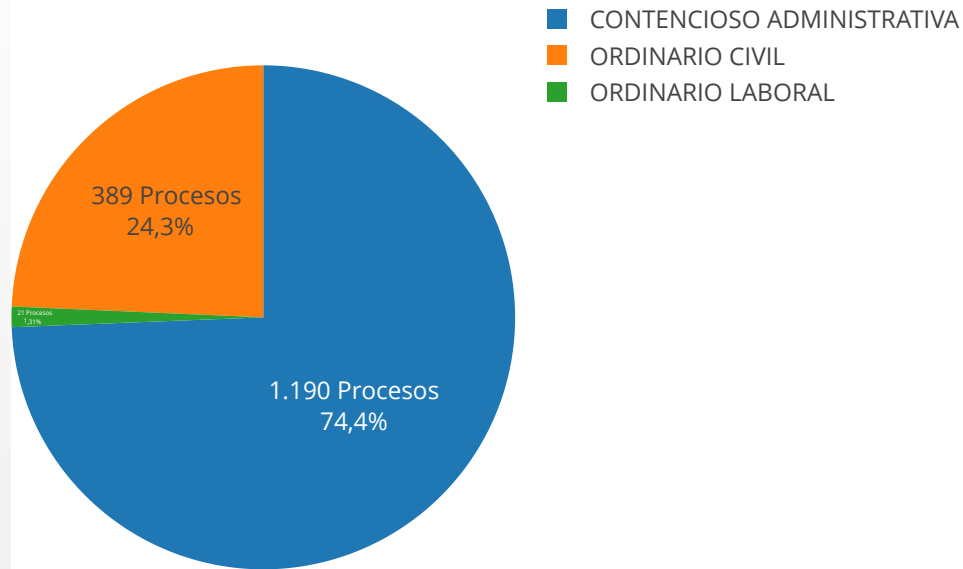
\$77,5 (11,27%)



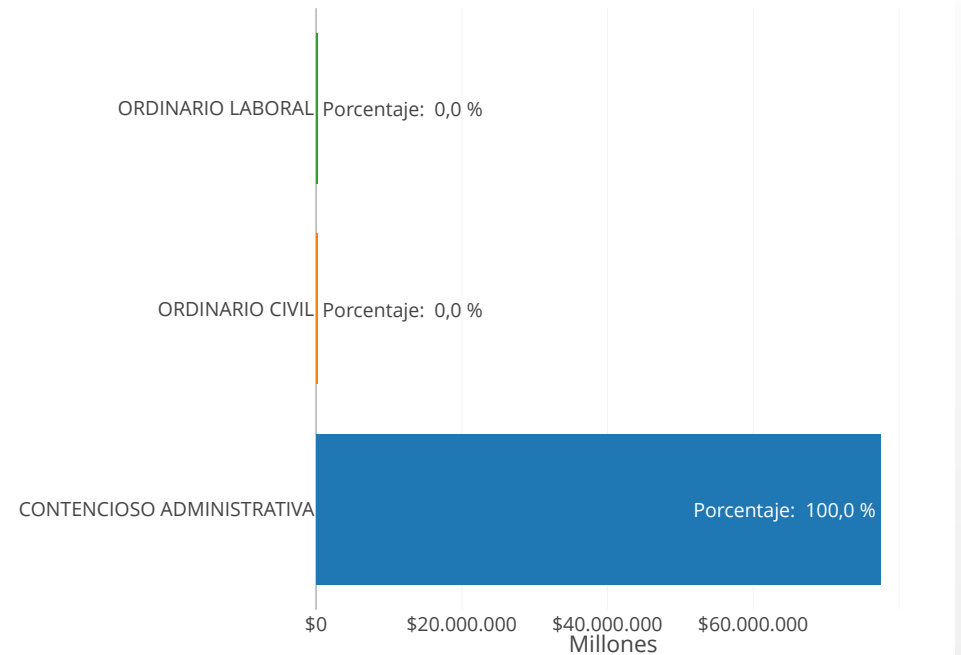
Pretensiones en Billones

Distribución de procesos activos, según jurisdicción

Número procesos

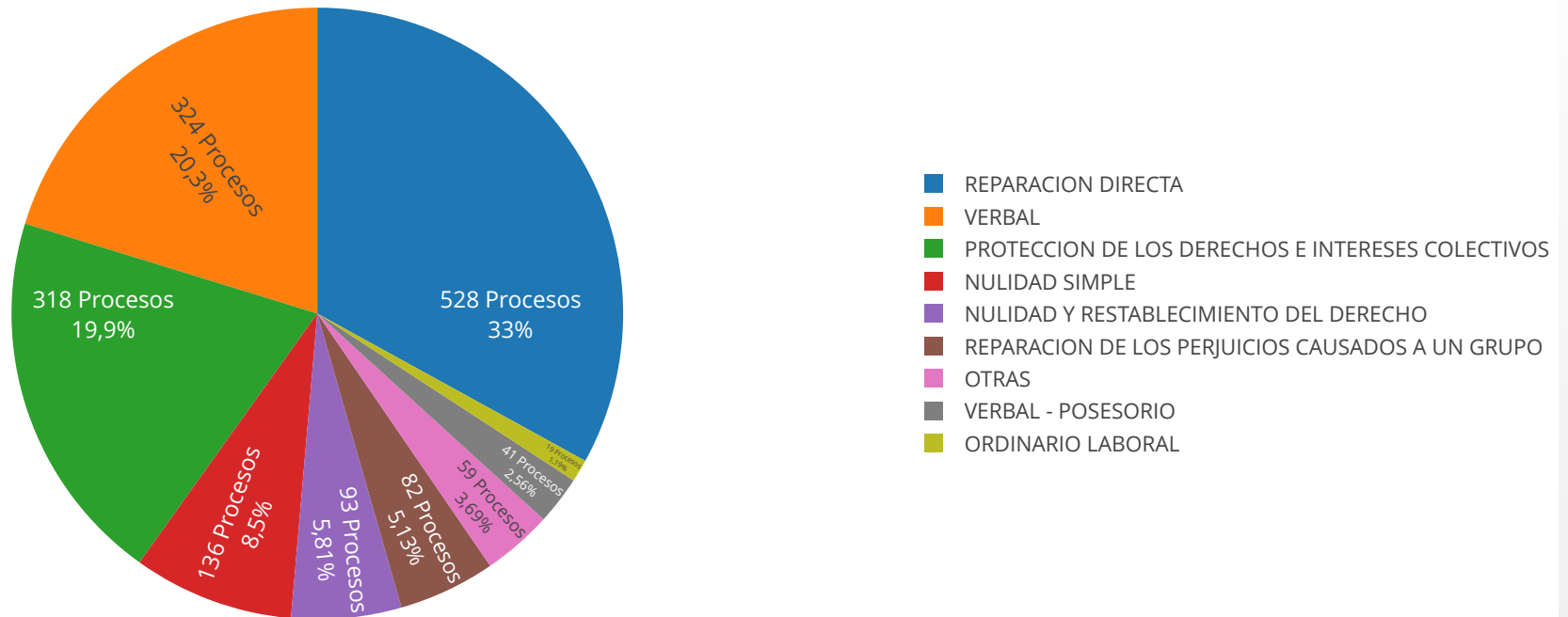


Pretensiones (Millones)



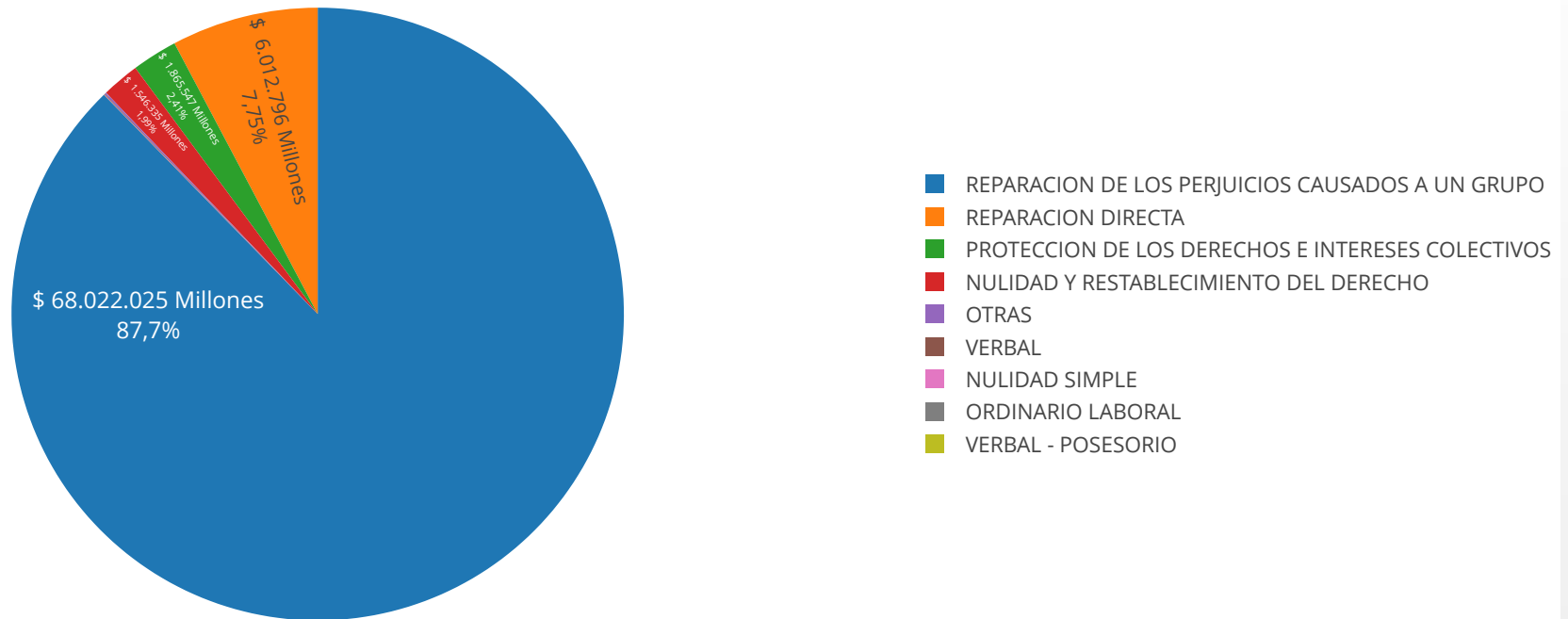
Número de procesos activos, según acción

Número procesos



Pretensiones de procesos activos, según acción

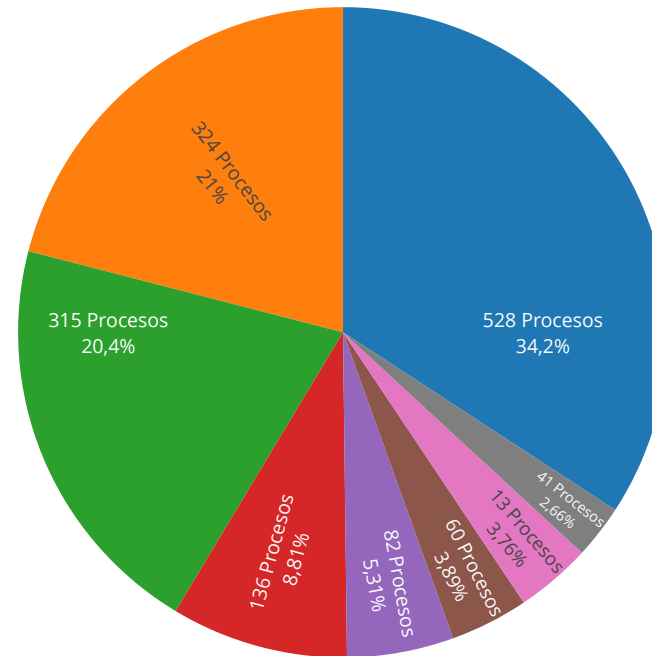
Pretensiones



Número de procesos no laborales activos, según acción

Número procesos

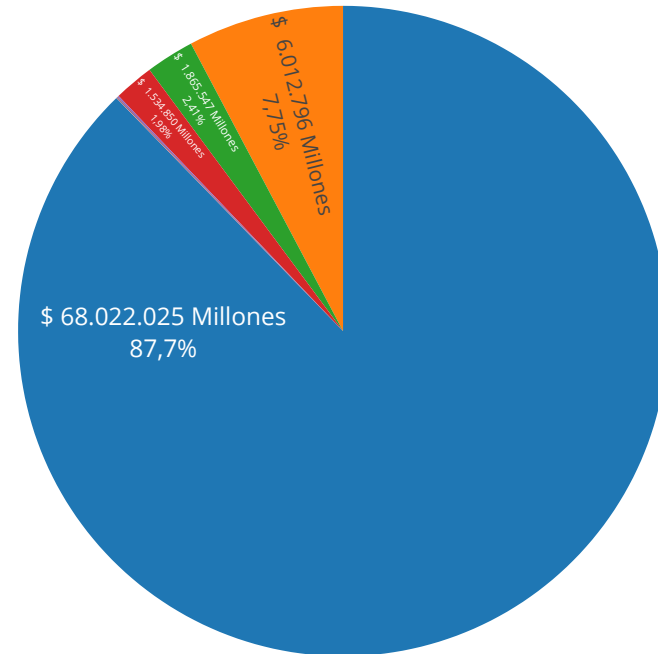
- REPARACION DIRECTA
- VERBAL
- PROTECCION DE LOS DERECHOS E INTERESES COLECTIVOS
- NULIDAD SIMPLE
- REPARACION DE LOS PERJUICIOS CAUSADOS A UN GRUPO
- NULIDAD Y RESTABLECIMIENTO DEL DERECHO
- OTRAS
- VERBAL - POSESORIO



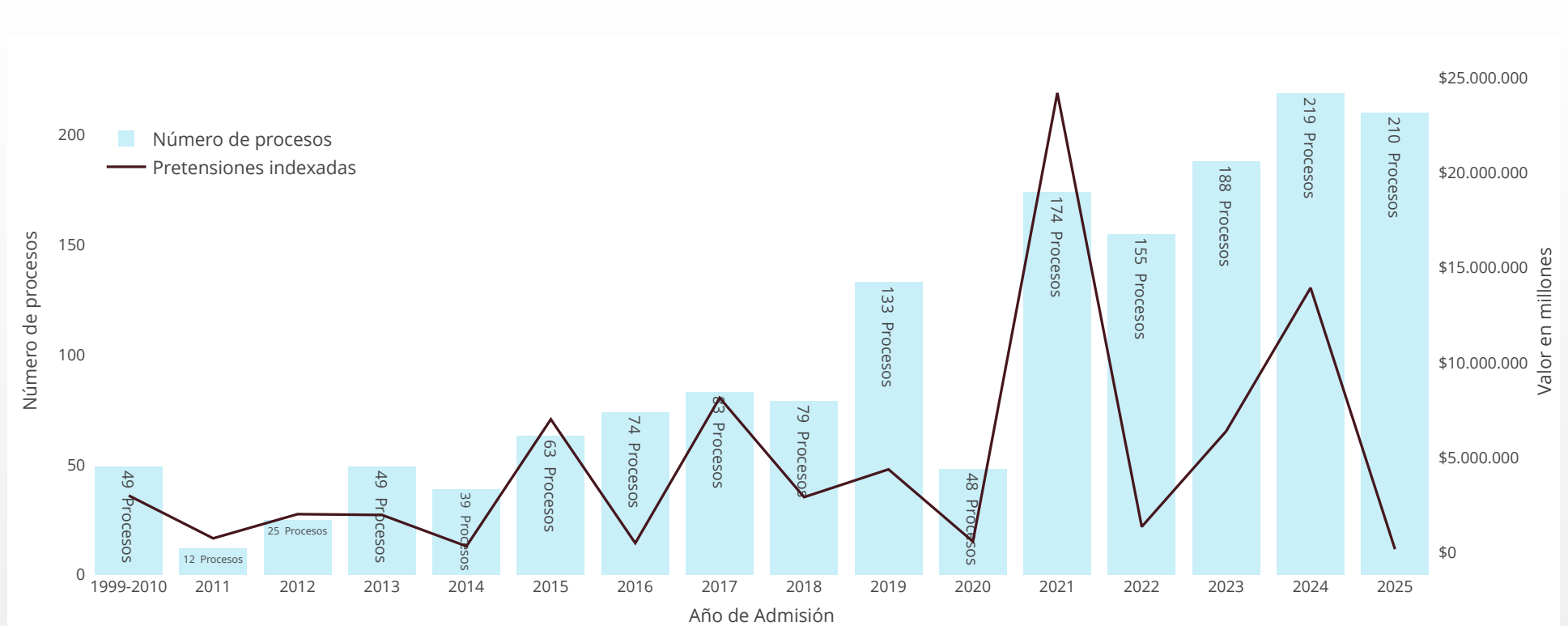
Pretensiones de procesos no laborales activos, según acción

Pretensiones

- REPARACION DE LOS PERJUICIOS CAUSADOS A UN GRUPO
- REPARACION DIRECTA
- PROTECCION DE LOS DERECHOS E INTERESES COLECTIVOS
- NULIDAD Y RESTABLECIMIENTO DEL DERECHO
- OTRAS
- VERBAL
- NULIDAD SIMPLE
- VERBAL - POSESORIO

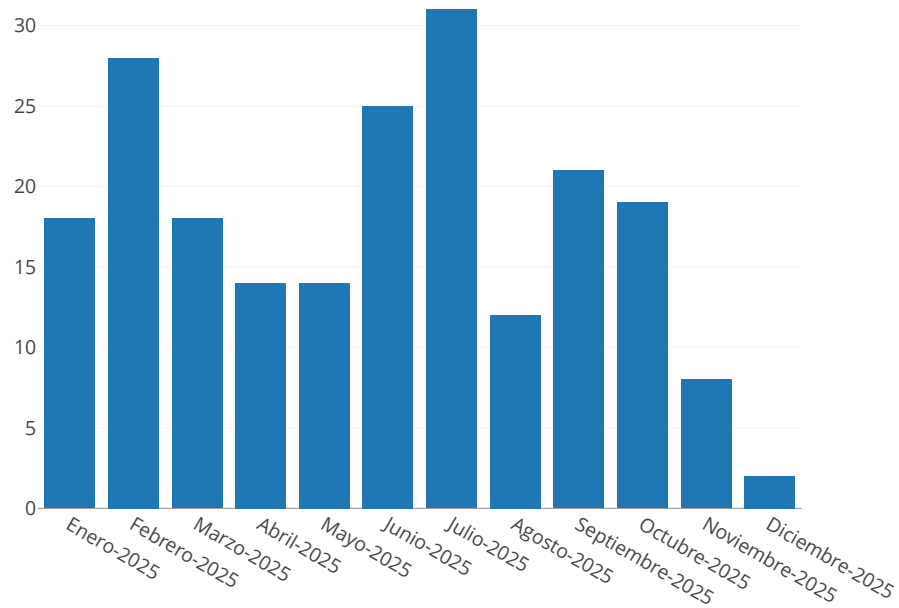


Distribución de procesos activos, según año de admisión

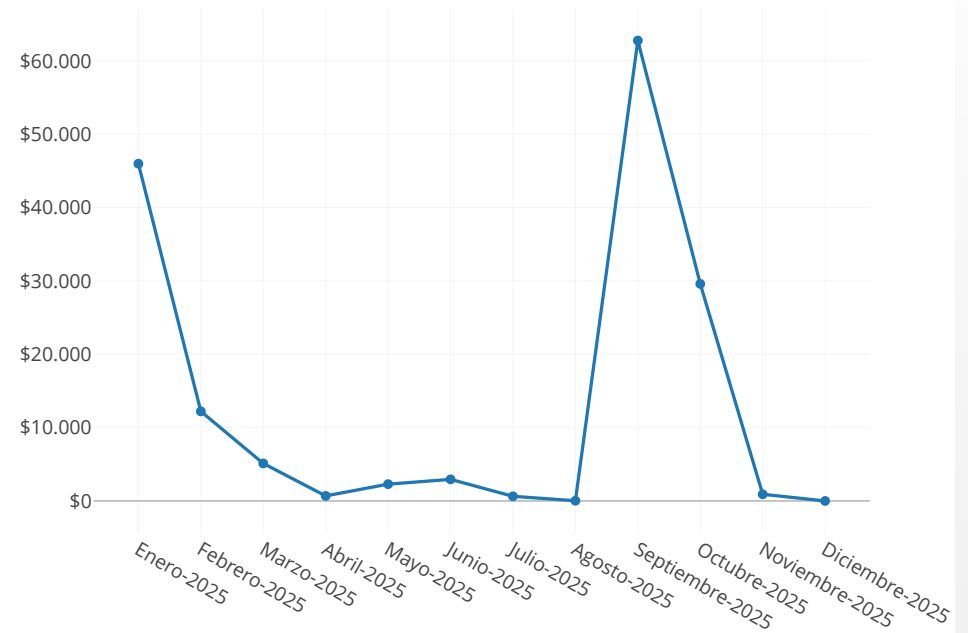


Número y pretensiones de procesos admitidos por mes

Número procesos

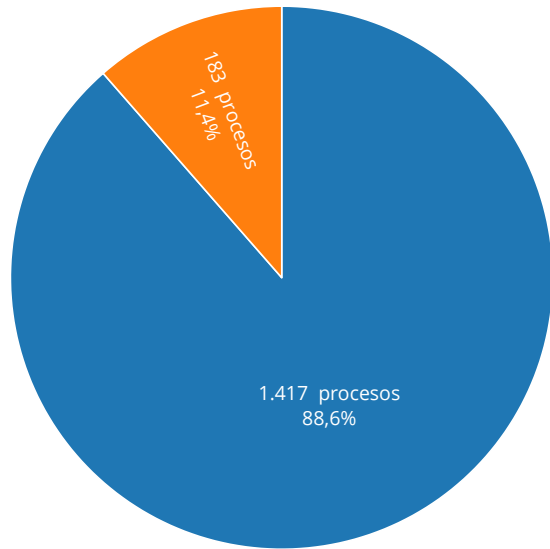


Pretensiones por mes (Millones)



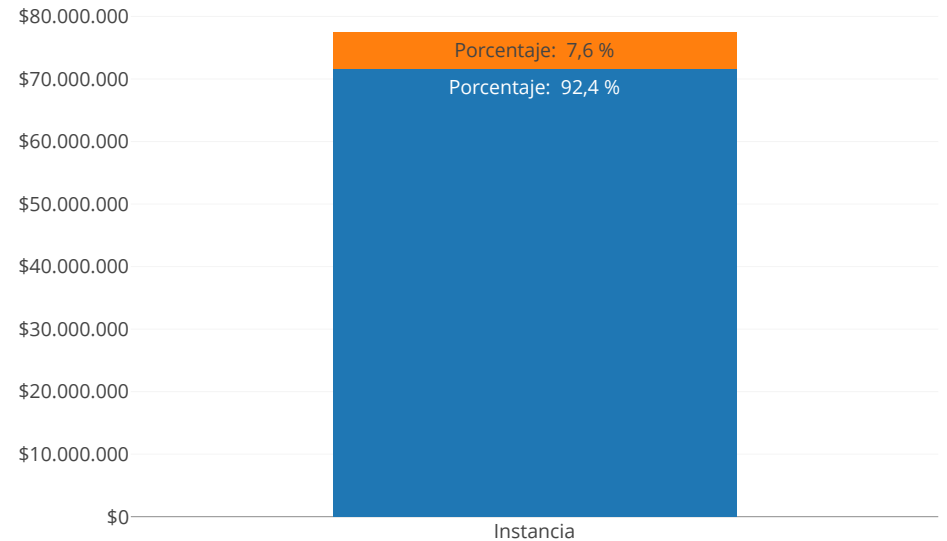
Distribución de procesos activos, según instancia

Número procesos



■ PRIMERA INSTANCIA O UNICA INSTANCIA ■ SEGUNDA INSTANCIA

Pretensiones (Millones)



■ SEGUNDA INSTANCIA
■ PRIMERA INSTANCIA O UNICA INSTANCIA

Top 10 procesos más costosos en contra

Número Ekogui	Jurisdicción	Acción Judicial	Pretensiones (Millones)
2202581	CONTENCIOSO ADMINISTRATIVA	REPARACION DE LOS PERJUICIOS CAUSADOS A UN GRUPO	\$21.214.865
718997	CONTENCIOSO ADMINISTRATIVA	REPARACION DE LOS PERJUICIOS CAUSADOS A UN GRUPO	\$6.431.942
2550589	CONTENCIOSO ADMINISTRATIVA	REPARACION DE LOS PERJUICIOS CAUSADOS A UN GRUPO	\$5.172.869
2559601	CONTENCIOSO ADMINISTRATIVA	REPARACION DE LOS PERJUICIOS CAUSADOS A UN GRUPO	\$4.812.854
1104563	CONTENCIOSO ADMINISTRATIVA	REPARACION DE LOS PERJUICIOS CAUSADOS A UN GRUPO	\$2.856.960
2541438	CONTENCIOSO ADMINISTRATIVA	REPARACION DE LOS PERJUICIOS CAUSADOS A UN GRUPO	\$2.806.003
2531488	CONTENCIOSO ADMINISTRATIVA	REPARACION DE LOS PERJUICIOS CAUSADOS A UN GRUPO	\$2.740.238
1388512	CONTENCIOSO ADMINISTRATIVA	REPARACION DE LOS PERJUICIOS CAUSADOS A UN GRUPO	\$2.088.769
156860	CONTENCIOSO ADMINISTRATIVA	REPARACION DE LOS PERJUICIOS CAUSADOS A UN GRUPO	\$1.890.427
1007353	CONTENCIOSO ADMINISTRATIVA	PROTECCION DE LOS DERECHOS E INTERESES COLECTIVOS	\$1.864.500

Show entries

Previous

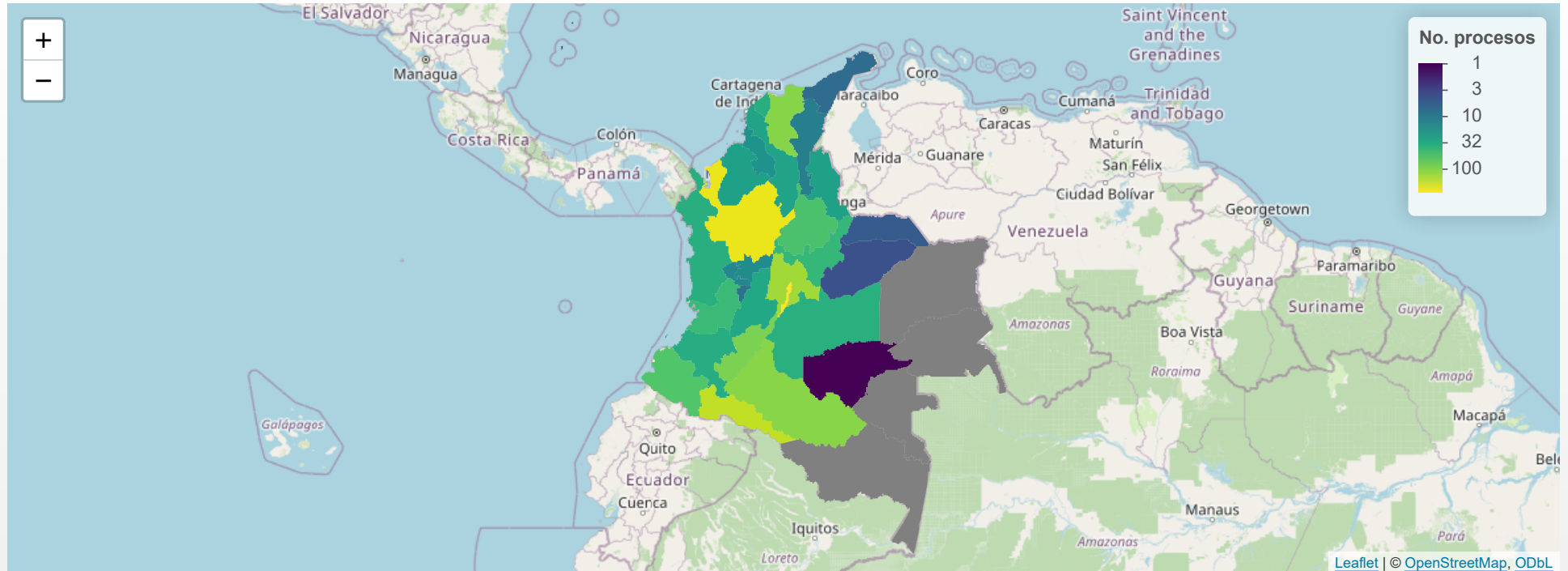
1

Next

Procesos activos, según departamento de admisión

Departamento	PRETENSIONES (Millones)	NÚMERO DE PROCESOS	PART. % (Número)	PART. % (Pretensiones)
All	All	All	All	All
HUILA	\$341.320	89	5,56%	0,44%
RISARALDA	\$3.207	13	0,81%	0,00%
VALLE DEL CAUCA	\$2.049.799	45	2,81%	2,64%
BOGOTÁ, D.C.	\$1.730.309	271	16,94%	2,23%
BOYACÁ	\$35.603	42	2,63%	0,05%
MAGDALENA	\$909.680	99	6,19%	1,17%
ATLÁNTICO	\$128.490	34	2,13%	0,17%
CHOCÓ	\$37.385.383	34	2,13%	48,20%
CAUCA	\$2.045.248	33	2,06%	2,64%
CALDAS	\$122.020	15	0,94%	0,16%

Núm. procesos activos, según departamento de admisión



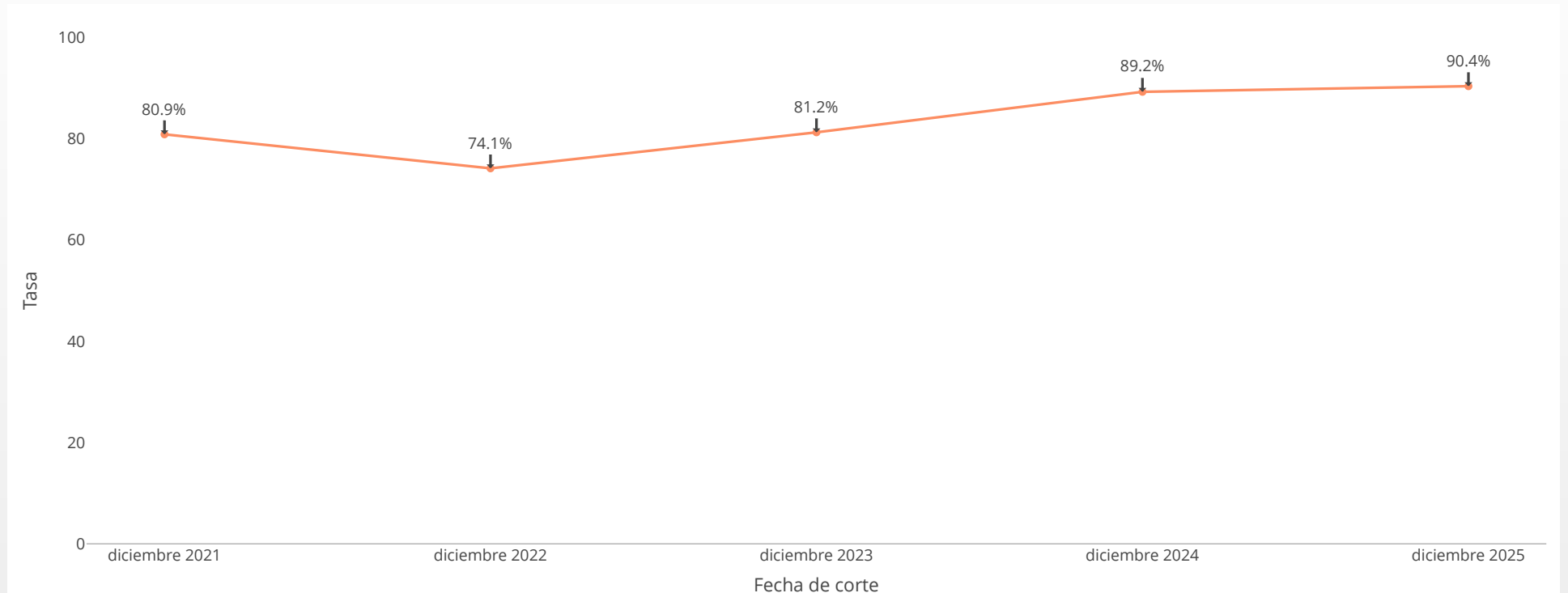
Top de causas, según número de procesos y pretensiones

N°	Causa proceso	Pretensiones (Millones)	Número de Procesos
1	DESPOJO JURIDICO Y MATERIAL DE TIERRAS	\$1.008	184
2	DANOS A BIENES POR EJECUCION DE OBRA PUBLICA	\$593.426	151
3	VIOLACION O AMENAZA AL GOCE DE UN AMBIENTE SANO	\$1.846.435	131
4	FALTA DE REPARACION INTEGRAL A VICTIMAS DEL CONFLICTO ARMADO INTERNO	\$0	108
5	INCONSTITUCIONALIDAD DEL ACTO ADMINISTRATIVO	\$8.862	106
6	INCUMPLIMIENTO EN EL DEBER DE SEGURIDAD Y PREVENCION DE DESASTRES	\$11.447.751	95
7	DANO O AMENAZA AMBIENTAL POR EJECUCION DE OBRA PUBLICA	\$1.904.292	87
8	DANO O AMENAZA AMBIENTAL POR ACTIVIDAD MINERA	\$9.400.162	76
9	DESPLAZAMIENTO FORZADO	\$1.175	66

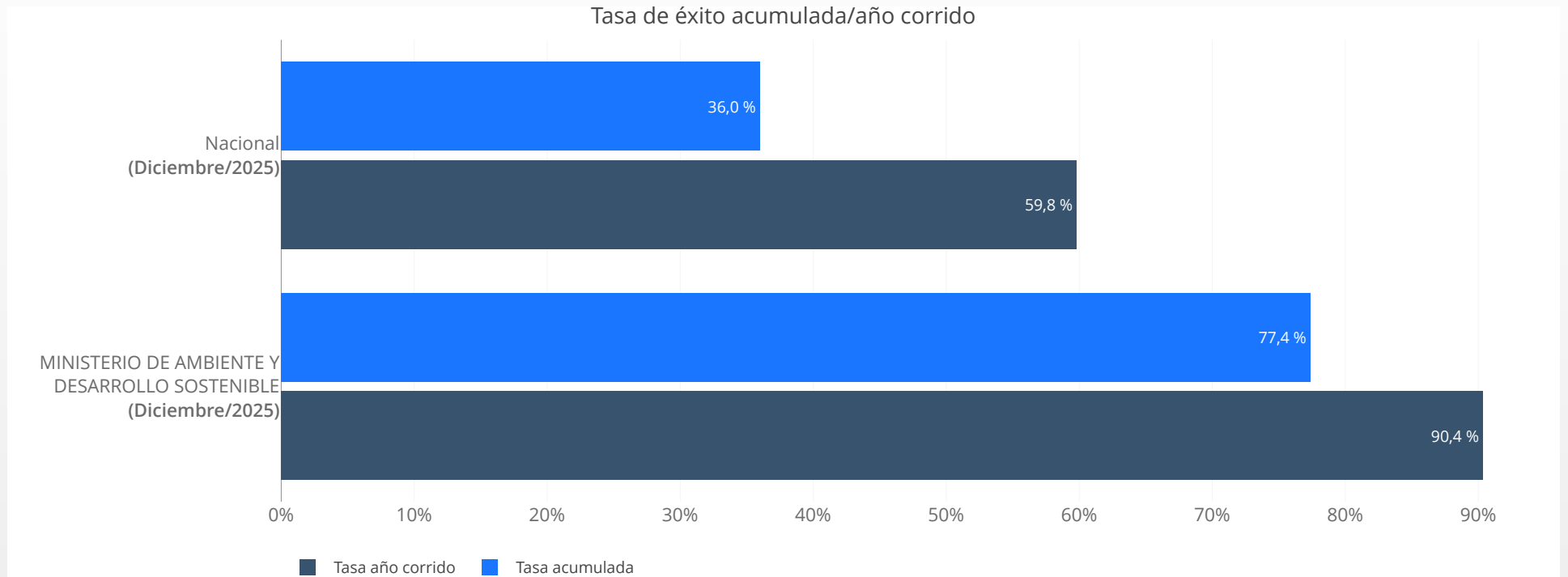
Show entries

Previous 2 3 4 5 ... 21 Next

Tasa de éxito entidad, según año de terminación (Calidad de demandado)



Tasa de éxito entidad y total nacional, acumulada y año corrido (Calidad de demandado)



**Información Básica (En calidad de
demandante)**

Litigiosidad procesos activos en calidad de demandante

(Nación)

44.367



Número de Procesos

\$35,2



Pretensiones en Billones

(Entidad)

18 (0,04%)



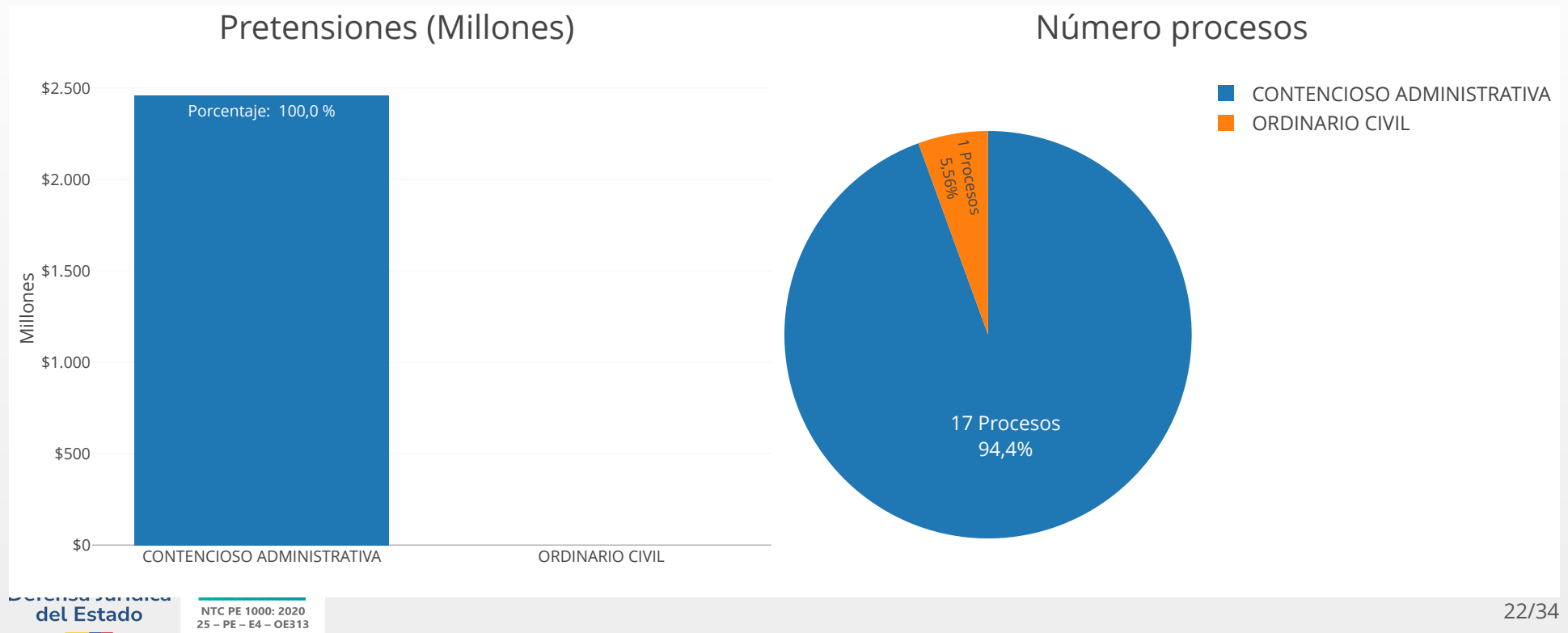
Número de Procesos

\$2.459 (0,01%)



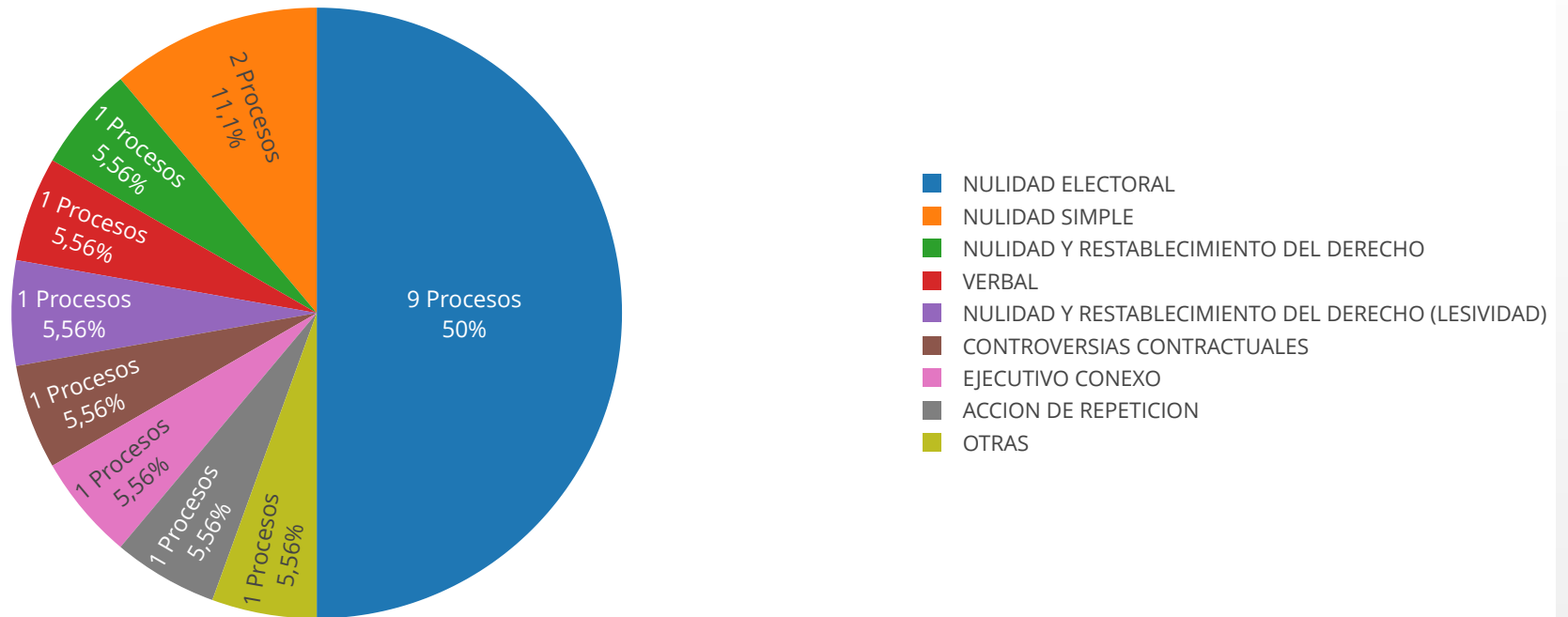
Pretensiones en Millones

Distribución de procesos activos en calidad de demandante, según jurisdicción



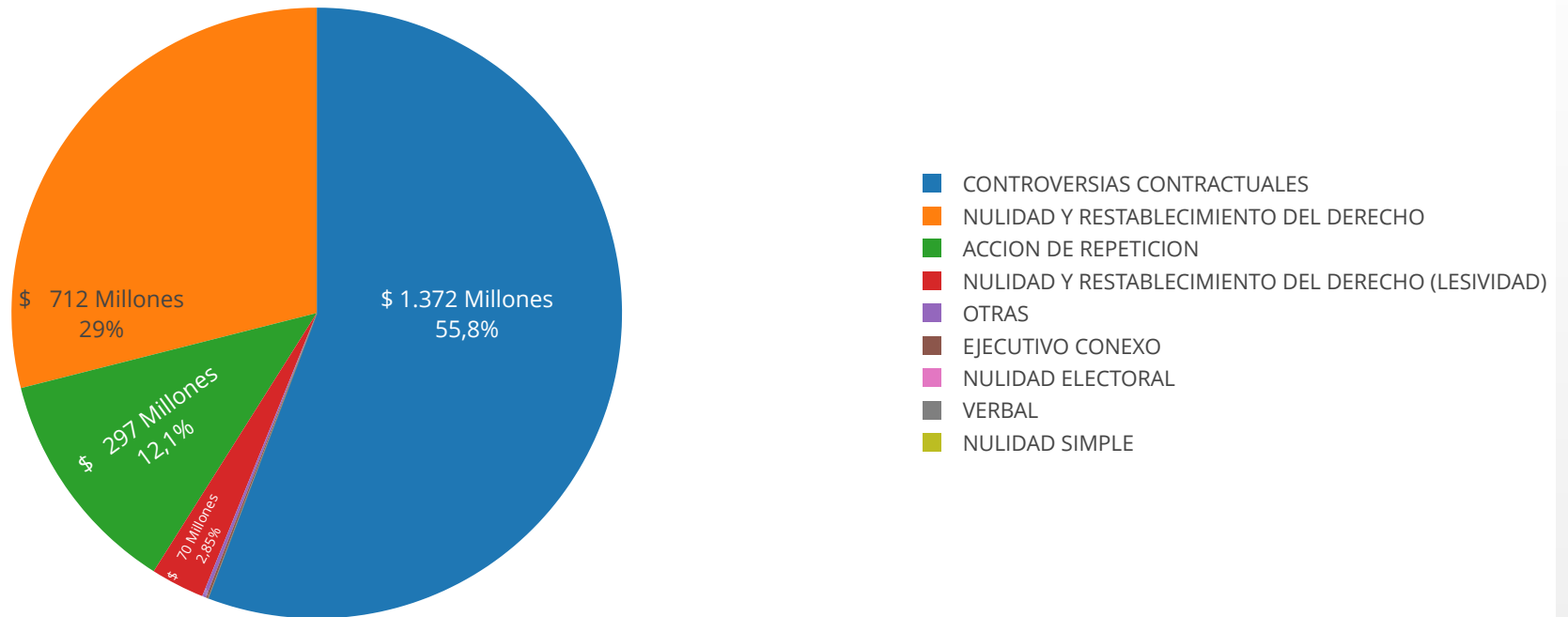
Número de procesos activos, según acción (demandante)

Número procesos



Pretensiones procesos activos, según acción (demandante)

Pretensiones



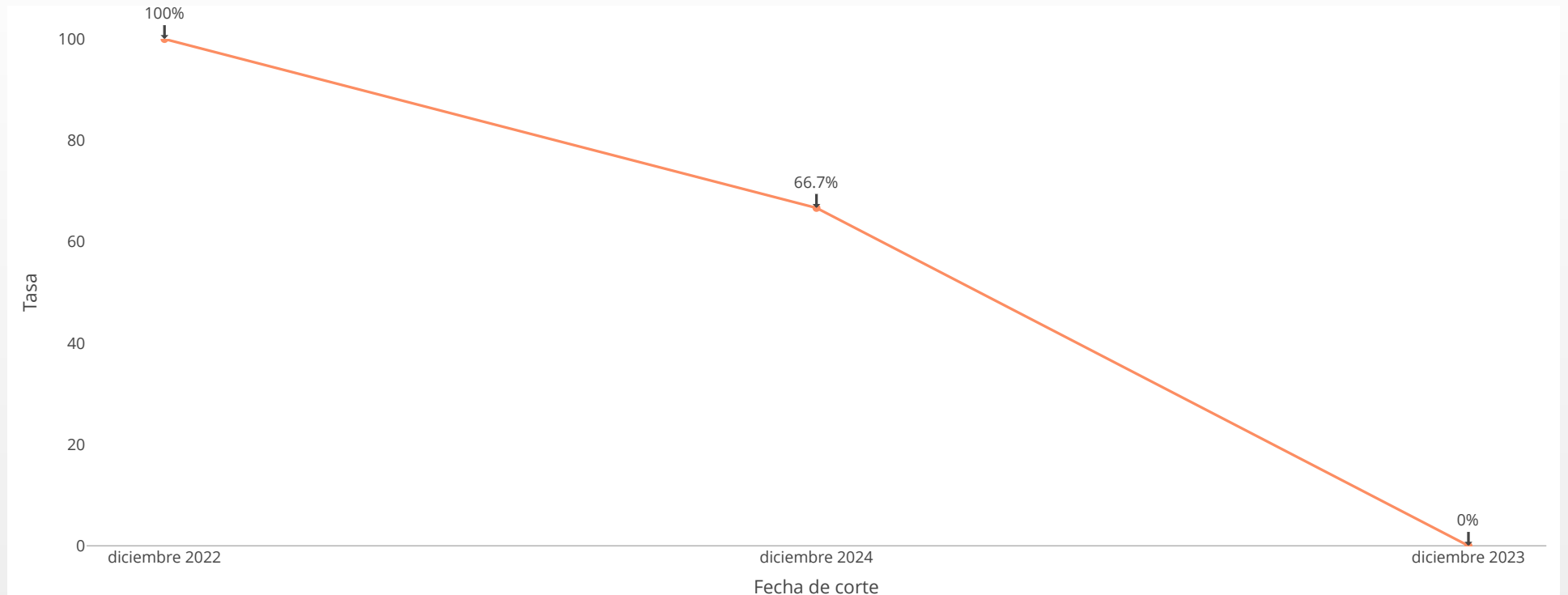
Top de causas (demandante), según número de procesos y pretensiones

N°	Causa proceso	Pretensiones (Millones)	Número de Procesos
1	ILEGALIDAD DEL ACTO ADMINISTRATIVO QUE DECLARA EL RESULTADO DE UN PROCESO ELECTORAL	\$0	9
2	INCUMPLIMIENTO DEL DEBER DE LIQUIDAR EL CONTRATO	\$1.372	1
3	ILEGALIDAD DEL ACTO ADMINISTRATIVO QUE LIBRA MANDAMIENTO DE PAGO	\$712	1
4	PAGO DE CONDENA O CONCILIACION POR ACTUACION DOLOSA O GRAVEMENTE CULPOSA DE SERVIDOR O EX SERVIDOR PUBLICO O PARTICULAR EN EJERCICIO DE FUNCIONES PUBLICAS	\$297	1
5	INDEBIDA LIQUIDACION DE PRIMA TECNICA	\$70	1
6	INCUMPLIMIENTO CONTRACTUAL	\$5	1
7	INCUMPLIMIENTO DE SENTENCIA JUDICIAL	\$3	1
8	FALTA DE REPARACION INTEGRAL A VICTIMAS DEL CONFLICTO ARMADO INTERNO	\$0	1

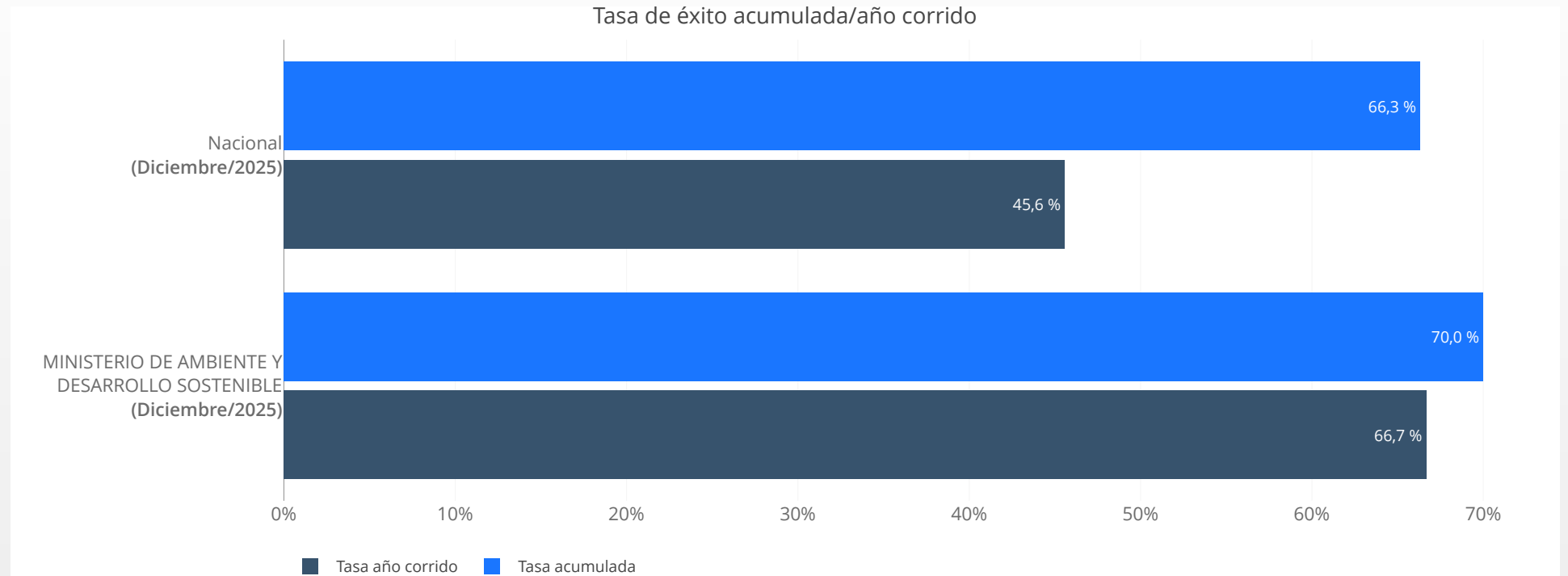
Top 20 contrapartes más demandadas por la entidad

Rango No.	Rango pretensión	Nombre o Razón social	Apellidos	Tipo de Tercero	Pretensiones (Millones)	Número de procesos
19	1	Corporación para el Manejo Sostenible de los Bosques		PERSONA JURIDICA	\$1.372	1
20	2	CORPORACION PARA EL DESARROLLO SOSTENIBLE DEL ARCHIPIELAGO DE SAN ANDRES PROVIDENCIA Y SANTA CATALINA		ENTIDAD	\$1.372	1
4	3	UNIDAD NACIONAL PARA LA GESTION DEL RIESGO DE DESASTRES		ENTIDAD	\$712	1
22	4	SANDRA DEL ROSARIO	SUAREZ PEREZ	PERSONA NATURAL	\$297	1
11	5	CAROLINA	FRANCO TRIANA	PERSONA NATURAL	\$70	1
12	6	MINISTERIO DE AMBIENTE Y DESARROLLO SOSTENIBLE		ENTIDAD	\$70	1
23	7	FERNANDO DE JESUS	RESTREPO POSADA	PERSONA NATURAL	\$5	1
21	8	PEDRO	HERNANDEZ ROJAS	PERSONA NATURAL	\$3	1

Tasa de éxito entidad, según año de terminación (Calidad de demandante)



Tasa de éxito entidad y total nacional, acumulada y año corrido (Calidad de demandante)



Información de la gestión en el sistema eKOGUI

Ranking de entidades, calidad de datos (Litigiosidad Alta)

Ranking N° Calidad	Entidad	Coherencia	Compleitud	Exactitud	Total por Validar
1	PROCURADURÍA GENERAL DE LA NACIÓN	0,4%	0,0%	0,1%	0,5%
2	SUPERINTENDENCIA DE TRANSPORTE	1,2%	0,1%	0,1%	1,3%
3	ECOPETROL S.A.	0,8%	0,5%	0,2%	1,5%
4	MINISTERIO DE TRANSPORTE	1,7%	0,1%	0,2%	2,0%
5	ADMINISTRADORA COLOMBIANA DE PENSIONES	0,4%	2,5%	0,0%	2,9%
6	DIRECCIÓN EJECUTIVA DE ADMINISTRACIÓN JUDICIAL	0,6%	2,9%	0,1%	3,5%
7	MINISTERIO DE DEFENSA NACIONAL	0,7%	3,0%	0,1%	3,8%
8	POLICÍA NACIONAL	1,6%	4,5%	0,1%	6,1%
9	MINISTERIO DE AMBIENTE Y DESARROLLO SOSTENIBLE	4,3%	1,3%	1,1%	6,4%
10	MINISTERIO DE HACIENDA Y CRÉDITO PÚBLICO	5,8%	0,8%	0,1%	6,7%

Show 10 entries

Procesos en validación registrados en el sistema - Entidad

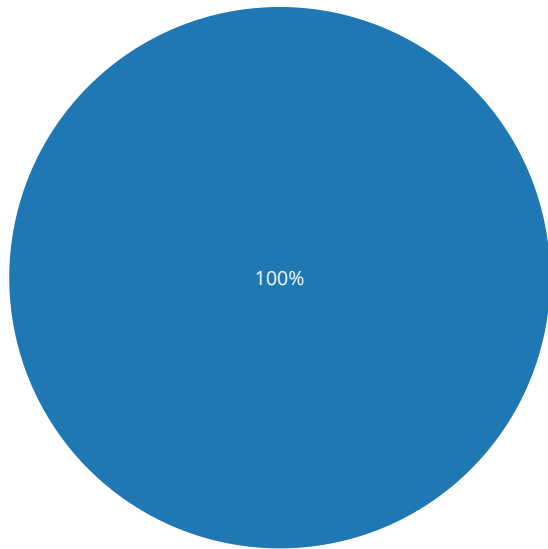
Procesos reportados como terminados por otras entidades	146 (4.26%)
Procesos sin Causa registrada en el sistema	44 (1.29%)
Procesos de mayor cuantía nuevos en validación	36 (1.05%)
Procesos judiciales activos y terminados sin novedades en la validación	3205 (93.60%)



[Descargar reporte de validación](#)

Actualización de procesos prejudiciales activos

Número procesos



■ Actualizado

Año de Registro	Procesos Actualizados
2024	8
2025	11

En este reporte se asume desactualizada una conciliación extrajudicial si está activa y pasaron más de 180 días desde la fecha de registro .

Gestión de información en el sistema eKOGUI

Entidad:	MINISTERIO DE AMBIENTE Y DESARROLLO SOSTENIBLE
Abogados registrados en el sistema eKOGUI	
Abogados activos:	29
Abogados con gestión en el último año:	28



Exporte la información a Excel.