ACUSE DE ACEPTACIÓN DE RENDICIÓN

FECHA DE GENERACIÓN:2022/04/07
HORA DE GENERACIÓN:11:45:11
CONSECUTIVO:3258122021-12-31

RAZÓN SOCIAL: FONDO NACIONAL AMBIENTAL - FONAM -
NIT:830025267
NOMBRE REPRESENTANTE LEGAL:CARLOS EDUARDO CORREA ESCAF

MODALIDAD:M-1: CUENTA O INFORME ANUAL CONSOLIDADO
PERIODICIDAD:ANUAL
FECHA DE CORTE: 2021-12-31
FECHA LIMÍTE DE TRANSMISIÓN: 2022-04-13

RELACIÓN DE FORMULARIOS Y DOCUMENTOS REMITIDOS

Tipo	Nombre	Fecha
Formulario electrónico	F1: ORIGEN DE INGRESOS - ENTIDADES INCLUIDAS EN EL PRESUPUESTO NACIONAL	2022/04/07 11:31:15
Formulario electrónico	F1.1: INGRESOS DE ORIGEN DIFERENTES AL PRESUPUESTO GENERAL DE LA NACIÓN	2022/04/07 11:31:15
Formulario electrónico	F2: PLAN ANUAL DE COMPRAS APROBADO	2022/04/07 11:31:15
Formulario electrónico	F4: PLANES DE ACCIÓN Y EJECUCIÓN DEL PLAN ESTRATÉGICO 1.2	2022/04/07 11:31:15
Formulario electrónico	F6: INDICADORES DE GESTIÓN	2022/04/07 11:31:15
Formulario electrónico	F8.1: COMPROMISOS PRESUPUESTALES DE LA VIG PARA ACTIVIDADES AMBIENTALES (Registre cifras EN PESOS)	2022/04/07 11:31:15
Formulario electrónico	F9: RELACIÓN DE PROCESOS JUDICIALES (VER 3.0)	2022/04/07 11:31:15
Formulario electrónico	F25.1: COMPOSICIÓN PATRIMONIAL PÚBLICA	2022/04/07 11:31:15

	Y PRIVADA - TARIFA DE CONTROL FISCAL	
Formulario electrónico	F25.2: TRANSFERENCIAS PRESUPUESTADAS POR RECIBIR EN LA VIGENCIA ACTUAL (cifras EN PESOS)	2022/04/07 11:31:15
Formulario electrónico	F25.3: AUTORIZACIÓN DE NOTIFICACIÓN POR MEDIOS ELECTRÓNICOS	2022/04/07 11:31:15
Formulario electrónico	F39.1.1: ACTIVIDADES DE LA PARTICIPACIÓN CIUDADANA EN LA GESTIÓN DE LA ENTIDAD	2022/04/07 11:31:15
Formulario electrónico	F39.1.2: ACTIVIDADES Y RESULTADOS DE LA PARTICIPACIÓN CIUDADANA EN LA GESTIÓN DE LA ENTIDAD	2022/04/07 11:31:15
Formulario electrónico	F39.1.3: RESULTADOS DE LA PARTICIPACION CIUDADANA EN LA GESTIÓN DE LA ENTIDAD	2022/04/07 11:31:15
Documento electrónico	F3: PLAN ESTRATÉGICO	2022/04/07 11:41:42
Documento electrónico	F8.7: ESTUDIOS DE VALORACIÓN DE COSTOS AMBIENTALES DE LA VIGENCIA - RESOL MADS 1084 DE 2018	2022/04/07 11:44:40
Documento electrónico	F38: ESTADOS FINANCIEROS	2022/04/07 11:43:12

La Contraloría General de la República confirma el recibo de la información presentada por el Sujeto de Control Fiscal FONDO NACIONAL AMBIENTAL - FONAM -, NIT 830025267, en el Sistema de Rendición Electrónica de la Cuenta e Informes – SIRECI –, conforme a lo establecido en los procedimientos y disposiciones legales que para tal efecto ha establecido la Contraloría General de la República.

ACUSE DE ACEPTACIÓN DE LA TRANSMISIÓN DE INFORMACIÓN

CONTRALORÍA
GENERAL DE LA REPÚBLICA
C O L O M B I A

FECHA RECEPCIÓN: 2022-04-07 **HORA RECEPCIÓN:** 11:31:15

INFORMACIÓN GENERAL

Razón Social: FONDO NACIONAL AMBIENTAL - FONAM - **NIT o CC:** 830025267
Código Entidad: 3258
Representante Legal: CARLOS EDUARDO CORREA ESCAF
MODALIDAD DE RENDICIÓN:M-1: CUENTA O INFORME ANUAL CONSOLIDADO
PERIODO DE RENDICIÓN: ANUAL
FECHA DE CORTE: 2021-12-31

RELACIÓN DE FORMULARIOS REMITIDOS

F2: PLAN ANUAL DE COMPRAS APROBADO
F1: ORIGEN DE INGRESOS - ENTIDADES INCLUIDAS EN EL PRESUPUESTO NACIONAL
F1.1: INGRESOS DE ORIGEN DIFERENTES AL PRESUPUESTO GENERAL DE LA NACIÓN
F4: PLANES DE ACCIÓN Y EJECUCIÓN DEL PLAN ESTRATÉGICO 1.2
F9: RELACIÓN DE PROCESOS JUDICIALES (VER 3.0)
F6: INDICADORES DE GESTIÓN
F8.1: COMPROMISOS PRESUPUESTALES DE LA VIG PARA ACTIVIDADES AMBIENTALES (Registre cifras EN PESOS)
F25.1: COMPOSICIÓN PATRIMONIAL PÚBLICA Y PRIVADA - TARIFA DE CONTROL FISCAL
F25.2: TRANSFERENCIAS PRESUPUESTADAS POR RECIBIR EN LA VIGENCIA ACTUAL (cifras EN PESOS)
F25.3: AUTORIZACIÓN DE NOTIFICACIÓN POR MEDIOS ELECTRÓNICOS
F39.1.1: ACTIVIDADES DE LA PARTICIPACIÓN CIUDADANA EN LA GESTIÓN DE LA ENTIDAD
F39.1.2: ACTIVIDADES Y RESULTADOS DE LA PARTICIPACIÓN CIUDADANA EN LA GESTIÓN DE LA ENTIDAD
F39.1.3: RESULTADOS DE LA PARTICIPACION CIUDADANA EN LA GESTIÓN DE LA ENTIDAD

La Contraloría General de la República **CONFIRMA** que la transmisión de la información fue **EXITOSA**

Este mensaje **NO ES UN ACUSE DE RECIBO DE LA MODALIDAD M-1: CUENTA O INFORME ANUAL CONSOLIDADO**, el cual, solo se generará una vez se realice el envío de los Documentos Electrónicos (anexos, sí son requeridos para la Modalidad), se surta el proceso de verificación de su completitud y de sus respectivas validaciones; después de lo cual sino existe objeción se dará por rendida.

Código	Descripción	Nombre Archivo Enviado	Estado	Número de radicación	Tipo	Tamaño (en KB)
201	F3: PLAN ESTRATÉGICO	PLAN EST INSTITUCIONAL 2019 2022.pdf	RADICADO	doc-20220407-1649349703183	PDF	3008 KB
294	F38: ESTADOS FINANCIEROS	Est Fin FONAM 31 12 2021.pdf	RADICADO	doc-20220407-1649349793370	PDF	4541 KB
311	F8.7: ESTUDIOS DE VALORACIÓN DE COSTOS AMBIENTALES DE LA VIGENCIA - RESOL MADS 1084 DE 2018	Certificacion 8.7 FONAM.pdf	RADICADO	doc-20220407-1649349881232	PDF	44 KB

po Modalid	51	A O INFORME ANUAL CO
Formulario	51	FERENTES AL PRESUPU
oneda Infor	1	
Entidad	3258	
Fecha	2021/12/31	
Periodicida	12	ANUAL

[1] 0 INGRESOS OPERACIONALES (Registre las cifras en PESOS)

		2	3	4	7	8	12	16	20	24	28	32
		FORMULARIO CON INFORMACIÓN	JUSTIFICACIÓN	DESCRIPCIÓN DEL ORIGEN DE LOS INGRESOS	INGRESOS PROYECTADOS DE RECAUDO / INGRESOS DE LA VIGENCIA	INGRESOS PROYECTADOS DE RECAUDO / INGRESOS DE LA VIGENCIA ANTERIOR	INGRESOS PROYECTADOS DE RECAUDO / VARIACIÓN PORCENTUAL (%)	INGRESOS RECAUDADOS / DE LA VIGENCIA	INGRESOS RECAUDADOS /DE LA VIGENCIA ANTERIOR	INGRESOS RECAUDADOS / VARIACION PORCENTUAL (%)	VARIACION PORCENTUAL (%) DE LA VIGENCIA - RECAUDADO vs PROYECTADO	OBSERVACIONES
1	FILA_1	2 NO	La entidad se encuentra dentro del Presupuesto de la Nación.	NO APLICA	0	0	0	0	0	0	0	
-1												
999999	FILA_999999						0			0	0	

[2] 0 INGRESOS NO OPERACIONALES (Registre las cifras en PESOS)

		2	3	4	7	8	12	16	20	24	28	32
		FORMULARIO CON INFORMACIÓN	JUSTIFICACIÓN	DESCRIPCIÓN DEL ORIGEN DE LOS INGRESOS	INGRESOS PROYECTADOS DE RECAUDO / INGRESOS DE LA VIGENCIA	INGRESOS PROYECTADOS DE RECAUDO / INGRESOS DE LA VIGENCIA ANTERIOR	INGRESOS PROYECTADOS DE RECAUDO / VARIACIÓN PORCENTUAL (%)	INGRESOS RECAUDADOS / DE LA VIGENCIA	INGRESOS RECAUDADOS /DE LA VIGENCIA ANTERIOR	INGRESOS RECAUDADOS / VARIACION PORCENTUAL (%)	VARIACION PORCENTUAL (%) DE LA VIGENCIA - RECAUDADO vs PROYECTADO	OBSERVACIONES
1	FILA_1	2 NO	La entidad se encuentra dentro del Presupuesto de la Nación.	NO APLICA	0	0	0	0	0	0	0	
-1												
999999	FILA_999999									0	0	

[3] 0 TOTAL INGRESOS (Cifras en PESOS)

		2	3	4	7	8	12	16	20	24	28	32
		FORMULARIO CON INFORMACIÓN	JUSTIFICACIÓN	DESCRIPCIÓN DEL ORIGEN DE LOS INGRESOS	INGRESOS PROYECTADOS DE RECAUDO / INGRESOS DE LA VIGENCIA	INGRESOS PROYECTADOS DE RECAUDO / INGRESOS DE LA VIGENCIA ANTERIOR	INGRESOS PROYECTADOS DE RECAUDO / VARIACIÓN PORCENTUAL (%)	INGRESOS RECAUDADOS / DE LA VIGENCIA	INGRESOS RECAUDADOS /DE LA VIGENCIA ANTERIOR	INGRESOS RECAUDADOS / VARIACION PORCENTUAL (%)	VARIACION PORCENTUAL (%) DE LA VIGENCIA - RECAUDADO vs PROYECTADO	OBSERVACIONES
10	TOTAL ING				0	0	0	0	0	0	0	

Tipo Modalidad	51	M-1: CUENTA O INFORME ANUAL CONSOLIDADO
Formulario	2	F2: PLAN ANUAL DE COMPRAS APROBADO
Moneda Informe	1	
Entidad	3258	
Fecha	2021/12/31	
Periodicidad	12	ANUAL

[2]		p																	
		2	3	4	8	12	16	20	24	28	32	36	40	44	48	52	55	56	60
		FORMULARIO CON INFORMACION	JUSTIFICACION	ACTO ADMINISTRATIVO DE APROBACIÓN	DESCRIPCIÓN DE LOS BIENES O SERVICIOS	MODALIDAD DE ADQUISICIÓN REALIZADO	CÓDIGO DEL RUBRO PRESUPUESTAL A AFECTAR	CANTIDAD DE BIENES O SERVICIOS ESTIMADOS A COMPRAR / NÚMERO	CANTIDAD DE BIENES O SERVICIOS ESTIMADOS A COMPRAR / UNIDAD DE MEDIDA	CANTIDAD DE BIENES O SERVICIOS ESTIMADOS A COMPRAR / PRECIO UNITARIO ESTIMADO	CANTIDAD DE BIENES O SERVICIOS ESTIMADOS A COMPRAR / VALOR TOTAL ESTIMADO	FECHA ESTIMADA DE LA COMPRA	CANTIDAD DE BIENES O SERVICIOS ADQUIRIDOS / NÚMERO	CANTIDAD DE BIENES O SERVICIOS ADQUIRIDOS / UNIDAD DE MEDIDA	CANTIDAD DE BIENES O SERVICIOS ADQUIRIDOS / PRECIO UNITARIO	CANTIDAD DE BIENES O SERVICIOS ADQUIRIDOS / VALOR TOTAL	No. CERTIFICADO DE DISPONIBLIDAD PRESUSPUESTAL - CDP	FECHA DE REALIZACIÓN DE LA COMPRA	OBSERVACIONES
1	FILA_1	1 SI			CENTRO DE CONTACTO	7 SELECCIÓN ABREVIADA	C-3299-0900-6-0-3299057-02	1	Servicio	817727118	817727118	2021/02/01	1	Servicio	817727118	817727118	105121	2021/02/16	
2	FILA_2	1 SI			HARDWARE	7 SELECCIÓN ABREVIADA	C-3299-0900-6-0-3299065-02	7	Servicios	388954051	2722678357	2021/02/01	7	Servicios	388954051	2722678357	111321;126021;129421;1223	2021/02/26	ANLA 2021/06/24, 2021/04/13,
3	FILA_3	1 SI			RENDICIÓN DE CUENTAS	2 CONTRATACIÓN DIRECTA	C-3299-0900-6-0-3299054-02	1	Servicio	15129505	15129505	2021/09/01	1	Servicio	15129505	15129505	132421	2021/09/24	ANLA
4	FILA_4	1 SI			SERVICIOS DE CONSULTORÍA	8 OTROS	C-3299-0900-6-0-3299063-02	1	Servicio	29600000	29600000	2021/10/01	1	Servicio	29600000	29600000	117121	2021/10/08	ANLA
5	FILA_5	1 SI			SERVICIOS DE ORGANIZACIÓN/DIGIT	2 CONTRATACIÓN DIRECTA	C-3299-0900-6-0-3299052-02	1	Servicio	1973210400	1973210400	2021/07/01	1	Servicio	1973210400	1973210400	127021	2021/07/26	ANLA
6	FILA_6	1 SI			SERVICIOS LOGÍSTICOS	7 SELECCIÓN ABREVIADA	C-3201-0900-3-0-3201025-02; C-3299-0900-6-0-3299057-02;	1	Servicio	256725986	256725986	2021/07/01	1	Servicio	256725986	256725986	119821	2021/07/26	ANLA
7	FILA_7	1 SI			SERVICIOS PERSONALES	8 OTROS	C-3201-0900-3-0-3201026-02	1	Servicio	18445000	18445000	2021/10/01	1	Servicio	18445000	18445000	129121	2021/10/08	ANLA
8	FILA_8	1 SI			SERVICIOS PERSONALES	8 OTROS	C-3299-0900-6-0-3299060-02	1	Servicio	6378400	6378400	2021/08/01	1	Servicio	6378400	6378400	126921	2021/08/06	ANLA
9	FILA_9	1 SI			SERVICIOS PERSONALES	2 CONTRATACIÓN DIRECTA	C-3201-0900-3-0-3201025-02; C-3299-0900-6-0-3299057-02;	1218	Servicios	65368210.16	79618479975	2021/01/01	1218	Servicios	65368210	79618479780	47221;80221;80121;79921;80	2021/01/04	ANLA Para esta descripcion de bienes
10	FILA_10	1 SI			SERVICIOS PERSONALES	7 SELECCIÓN ABREVIADA	C-3299-0900-6-0-3299057-02	1	Servicio	1086331207	1086331207	2021/02/01	1	Servicio	1086331207	1086331207	106021	2021/02/16	ANLA
11	FILA_11	1 SI			SOFWARE	2 CONTRATACIÓN DIRECTA	C-3299-0900-6-0-3299065-02	15	Servicios	411698344	6175475160	2021/02/01	15	Servicios	411698344	6175475160	116921;113321;112121;1210	2021/02/01	ANLA Para esta descripcion de bienes
12	FILA_12	1 SI			TIQUETES	2 CONTRATACIÓN DIRECTA	C-3201-0900-3-0-3201025-02; C-3201-0900-3-0-3201026-02;	1	Tiquete	68974580	68974580	2021/12/01	1	Servicio	68974580	68974580	132721	2021/12/17	ANLA
13	FILA_13	1 SI			TRANSPORTE DE PASAJEROS	7 SELECCIÓN ABREVIADA	C-3201-0900-3-0-3201025-02; C-3201-0900-3-0-3201026-02	1	Servicios	19080000	19080000	2021/07/01	1	Servicios	19080000	19080000	112421	2021/02/25	ANLA
14	FILA_14	1 SI			VIÁTICOS	7 SELECCIÓN ABREVIADA	C-3299-0900-6-0-3299057-02; C-3201-0900-3-0-3201025-02;	1	Servicio	1918506401	1918506401	2021/01/01	1	Servicio	1918506401	1918506401	103921	2021/01/03	ANLA Para esta descripcion de bienes
15	FILA_15	1 SI			"15040 Prestar servicios en la	2 CONTRATACIÓN DIRECTA	C-3202-0900-6-0-3202010-02	1	UNIDAD	8109428	8109428	2021/01/10	1	UNIDAD	5956716	5956716	921	2021/10/12	PNNC NIVEL CENTRAL - GPC
16	FILA_16	1 SI			15029 Suministro de uniformes	4 LICITACIÓN PÚBLICA	C-3202-0900-6-0-3202008-02	1	UNIDAD	972500000	972500000	2021/09/01	1	UNIDAD	972500000	972500000	721	2021/10/22	PNNC NIVEL CENTRAL - GPC
17	FILA_17	1 SI			15030 Adquisición de papelería y	8 OTROS	C-3202-0900-6-0-3202008-02	1	UNIDAD	42000000	42000000	2021/09/01	1	UNIDAD	32544045.51	32544045.51	1221	2021/01/12	PNNC NIVEL CENTRAL - GPC
18	FILA_18	1 SI			15038 Suministro de papelería útiles de	8 OTROS	0	1	UNIDAD	81913	81913	2021/01/10	0	N/A	0	0	0		PNNC NIVEL CENTRAL - GPC
19	FILA_19	1 SI			15032 Suministro de bolsas de papel para el	8 OTROS	0	1	UNIDAD	2000000	2000000	2021/03/01	0	N/A	0	0	0		PNNC NIVEL CENTRAL - GPC
20	FILA_20	1 SI			12004 Servicio de elaboración e	8 OTROS	0	1	UNIDAD	21000010	21000010	2021/03/01	0	N/A	0	0	0		PNNC NIVEL CENTRAL -
21	FILA_21	1 SI			13000 Desarrollar el plan de desvinculacion	8 OTROS	0	1	UNIDAD	10000000	10000000	2021/06/01	0	N/A	0	0	0		PNNC NIVEL CENTRAL- GESTION
22	FILA_22	1 SI			13001 Implementar programa ELS	8 OTROS	0	1	UNIDAD	7000000	7000000	2021/06/01	0	N/A	0	0	0		PNNC NIVEL CENTRAL- GESTION
23	FILA_23	1 SI			13002 Realizar Jornada formación en	8 OTROS	0	1	UNIDAD	60000000	60000000	2021/02/01	0	N/A	0	0	0		PNNC NIVEL CENTRAL- GESTION
24	FILA_24	1 SI			13005 Desarrollar Actividades de	8 OTROS	0	1	UNIDAD	135000000	135000000	2021/06/01	0	N/A	0	0	0		PNNC NIVEL CENTRAL- GESTION
25	FILA_25	1 SI			13006 Examenes periodicos, retiros,	8 OTROS	0	1	UNIDAD	184000000	184000000	2021/02/01	0	N/A	0	0	0		PNNC NIVEL CENTRAL- GESTION
26	FILA_26	1 SI			17020 convenio de cooperacion para la	8 OTROS	C-3202-0900-6-0-3202018-03	1	UNIDAD	300000000	300000000	2021/03/01	1	UNIDAD	300000000	300000000	1221		PNNC NIVEL CENTRAL - SGM
27	FILA_27	1 SI			14000 Tiquetes aereos para el desplazamiento	8 OTROS	0	1	UNIDAD	36583620	36583620	2021/04/01	0	N/A	0	0	0		PNNC NIVEL CENTRAL - SAF

Tipo Modalidad	51	M-1: CUENTA O INFORME ANUAL CONSOLIDADO
Formulario	2	F2: PLAN ANUAL DE COMPRAS APROBADO
Moneda Informe	1	
Entidad	3258	
Fecha	2021/12/31	
Periodicidad	12	ANUAL

[2]		p																	
		2	3	4	8	12	16	20	24	28	32	36	40	44	48	52	55	56	60
		FORMULARIO CON INFORMACION	JUSTIFICACION	ACTO ADMINISTRATIVO DE APROBACIÓN	DESCRIPCIÓN DE LOS BIENES O SERVICIOS	MODALIDAD DE ADQUISICIÓN REALIZADO	CÓDIGO DEL RUBRO PRESUPUESTAL A AFECTAR	CANTIDAD DE BIENES O SERVICIOS ESTIMADOS A COMPRAR / NÚMERO	CANTIDAD DE BIENES O SERVICIOS ESTIMADOS A COMPRAR / UNIDAD DE MEDIDA	CANTIDAD DE BIENES O SERVICIOS ESTIMADOS A COMPRAR / PRECIO UNITARIO ESTIMADO	CANTIDAD DE BIENES O SERVICIOS ESTIMADOS A COMPRAR / VALOR TOTAL ESTIMADO	FECHA ESTIMADA DE LA COMPRA	CANTIDAD DE BIENES O SERVICIOS ADQUIRIDOS / NÚMERO	CANTIDAD DE BIENES O SERVICIOS ADQUIRIDOS / UNIDAD DE MEDIDA	CANTIDAD DE BIENES O SERVICIOS ADQUIRIDOS / PRECIO UNITARIO	CANTIDAD DE BIENES O SERVICIOS ADQUIRIDOS / VALOR TOTAL	No. CERTIFICADO DE DISPONIBLIDAD PRESUSPUESTAL - CDP	FECHA DE REALIZACIÓN DE LA COMPRA	OBSERVACIONES
28	FILA_28	1 SI			2016 Suministro de productos de	8 OTROS	C-3202-0900-6-0-3202014-02	1	UNIDAD	53261091	53261091	2021/05/01	1	UNIDAD	39499681	39499681	421	2021/09/10	PNNC NIVEL ENTRAL COMUNICACIONES
29	FILA_29	1 SI			21031 Adquisición de productos	8 OTROS	0	1	UNIDAD	20860000	20860000	2021/11/01	0	N/A	0	0	0		PNNC NIVEL CENTRAL -
30	FILA_30	1 SI			21032 Adquisición de productos	8 OTROS	C-3202-0900-6-0-3202010-02	1	UNIDAD	10100000	10100000	2021/11/01	1	UNIDAD	10096555	10096555	1721	2021/12/14	PNNC NIVEL CENTRAL -
31	FILA_31	1 SI			21033 Adquisición de elementos de	8 OTROS	C-3202-0900-6-0-3202010-02	1	UNIDAD	23850000	23850000	2021/11/01	1	UNIDAD	23685510	23685510	1421	2021/12/10	PNNC NIVEL CENTRAL -
32	FILA_32	1 SI			21034 Adquisición productos	8 OTROS	C-3202-0900-6-0-3202010-02	1	UNIDAD	23650000	23650000	2021/11/01	1	UNIDAD	23645895	23645895	1621	2021/01/07	PNNC NIVEL CENTRAL -
33	FILA_33	1 SI			21035 Adquisición de Mochilas Arhuacas.de	2 CONTRATACIÓN DIRECTA	C-3202-0900-6-0-3202010-02	1	UNIDAD	10490000	10490000	2021/11/01	1	UNIDAD	10490000	10490000	1521	2021/11/16	PNNC NIVEL CENTRAL -
34	FILA_34	1 SI			21037 Adquisición de Mochilas y Chinchorros	2 CONTRATACIÓN DIRECTA	C-3202-0900-6-0-3202010-02	1	UNIDAD	7350000	7350000	2021/11/01	1	UNIDAD	7350000	7350000	1321	2021/11/16	PNNC NIVEL CENTRAL -
35	FILA_35	1 SI			21022 "Aunar esfuerzos técnicos,	2 CONTRATACIÓN DIRECTA	0	1	UNIDAD	0	0	2021/11/01	0	N/A	0	0	0		PNNC NIVEL CENTRAL -
36	FILA_36	1 SI			21036 Adquisición de cestería artesanal en	8 OTROS	0	1	UNIDAD	9800000	9800000	2021/11/01	0	N/A	0	0	0		PNNC NIVEL CENTRAL -
37	FILA_37	1 SI			22097 compra de dos computador de	8 OTROS	0	1	UNIDAD	13000000	13000000	2021/12/02	0	N/A	0	0	0		PNNC DTAM-CANCELADA
38	FILA_38	1 SI			22051 Adquisición de elementos de	8 OTROS	C-3202-0900-6-0-3202036-02	1	UNIDAD	1500000	1500000	2021/05/05	1	UNIDAD	1500000	1500000	4421	2021/08/11	PNNC DTAM
39	FILA_39	1 SI			22052 Adquisición de elementos de	8 OTROS	C-3202-0900-6-0-3202036-02	1	UNIDAD	200000	200000	2021/05/05	1	UNIDAD	200000	200000	4421	2021/08/11	PNNC DTAM
40	FILA_40	1 SI			22053 Adquisición de elementos de	8 OTROS	C-3202-0900-6-0-3202036-02	1	UNIDAD	350000	350000	2021/05/05	1	UNIDAD	350000	350000	4421	2021/08/11	PNNC DTAM
41	FILA_41	1 SI			22054 Adquisición de elementos de	8 OTROS	C-3202-0900-6-0-3202036-02	1	UNIDAD	530000	530000	2021/05/05	1	UNIDAD	530000	530000	4421	2021/08/11	PNNC DTAM
42	FILA_42	1 SI			22055 Adquirir discos duros externos de 4 tb	8 OTROS	0	1	UNIDAD	840000	840000	2021/06/05	0	N/A	0	0	0		PNNC DTAM-CANCELADA
43	FILA_43	1 SI			22056 Adquisición de elementos de	8 OTROS	C-3202-0900-6-0-3202036-02	1	UNIDAD	85000	85000	2021/02/03	1	UNIDAD	85000	85000	4421	2021/08/11	PNNC DTAM
44	FILA_44	1 SI			22057 Transporte aereo del vehiculo de	8 OTROS	C-3202-0900-6-0-3202032-02	1	UNIDAD	9000000	9000000	2021/02/03	1	UNIDAD	9000000	9000000	6421	2021/12/30	PNNC DTAM
45	FILA_45	1 SI			22058 Transporte terrestre de carga	8 OTROS	C-3202-0900-6-0-3202032-02	1	UNIDAD	9630000	9630000	2021/12/02	1	UNIDAD	9630000	9630000	6421	2021/12/30	PNNC DTAM
46	FILA_46	1 SI			22061 Suministro de combustibles para las	7 SELECCIÓN ABREVIADA	C-3202-0900-6-0-3202002-02	1	UNIDAD	4813707	4813707	2021/01/15	1	UNIDAD	4813707	4813707	121	2021/05/25	PNNC DTAM
47	FILA_47	1 SI			22063 Adquisicion de toner para las	8 OTROS	C-3202-0900-6-0-3202002-02	1	UNIDAD	10920000	10920000	2021/05/05	1	UNIDAD	10920000	10920000	6221	2021/08/30	PNNC DTAM
48	FILA_48	1 SI			22064 Compra de elementos de papeleria	8 OTROS	C-3202-0900-6-0-3202002-02	1	UNIDAD	1260000	1260000	2021/05/05	1	UNIDAD	1260000	1260000	6221	2021/08/30	PNNC DTAM
49	FILA_49	1 SI			22065 Compra de elementos de papeleria	8 OTROS	C-3202-0900-6-0-3202002-02	1	UNIDAD	1346800	1346800	2021/05/05	1	UNIDAD	1346800	1346800	6221	2021/08/30	PNNC DTAM
50	FILA_50	1 SI			22066 Compra de elementos de papeleria	8 OTROS	C-3202-0900-6-0-3202002-02	1	UNIDAD	1828400	1828400	2021/05/05	1	UNIDAD	1828400	1828400	6221	2021/08/30	PNNC DTAM
51	FILA_51	1 SI			22067 Adquirir el servicio de	8 OTROS	C-3202-0900-6-0-3202002-02	1	UNIDAD	12000000	12000000	2021/04/05	1	UNIDAD	6000000	6000000	621	2021/07/27	PNNC DTAM
52	FILA_52	1 SI			23036 Aunar esfuerzos técnicos, humanos y	2 CONTRATACIÓN DIRECTA	C-3202-0900-6-0-3202008-02	1	UNIDAD	80000000	80000000	2021/02/03	1	UNIDAD	80000000	80000000	7821	2021/10/20	PNNC DTAM
53	FILA_53	1 SI			23037 Contrato de suministro de servicios	8 OTROS	C-3202-0900-6-0-3202031-02	1	UNIDAD	9320000	9320000	2021/05/05	1	UNIDAD	4071000	4071000	7221	2021/11/06	PNNC DTAM
54	FILA_54	1 SI			23038 Contrato de suministro de servicios	8 OTROS	C-3202-0900-6-0-3202031-02	1	UNIDAD	6000000	6000000	2021/05/05	1	UNIDAD	4071000	4071000	7221	2021/11/06	PNNC DTAM

Tipo Modalidad	51	M-1: CUENTA O INFORME ANUAL CONSOLIDADO
Formulario	2	F2: PLAN ANUAL DE COMPRAS APROBADO
Moneda Informe	1	
Entidad	3258	
Fecha	2021/12/31	
Periodicidad	12	ANUAL

[2]		p																	
		2	3	4	8	12	16	20	24	28	32	36	40	44	48	52	55	56	60
		FORMULARIO CON INFORMACION	JUSTIFICACION	ACTO ADMINISTRATIVO DE APROBACIÓN	DESCRIPCIÓN DE LOS BIENES O SERVICIOS	MODALIDAD DE ADQUISICIÓN REALIZADO	CÓDIGO DEL RUBRO PRESUPUESTAL A AFECTAR	CANTIDAD DE BIENES O SERVICIOS ESTIMADOS A COMPRAR / NÚMERO	CANTIDAD DE BIENES O SERVICIOS ESTIMADOS A COMPRAR / UNIDAD DE MEDIDA	CANTIDAD DE BIENES O SERVICIOS ESTIMADOS A COMPRAR / PRECIO UNITARIO ESTIMADO	CANTIDAD DE BIENES O SERVICIOS ESTIMADOS A COMPRAR / VALOR TOTAL ESTIMADO	FECHA ESTIMADA DE LA COMPRA	CANTIDAD DE BIENES O SERVICIOS ADQUIRIDOS / NÚMERO	CANTIDAD DE BIENES O SERVICIOS ADQUIRIDOS / UNIDAD DE MEDIDA	CANTIDAD DE BIENES O SERVICIOS ADQUIRIDOS / PRECIO UNITARIO	CANTIDAD DE BIENES O SERVICIOS ADQUIRIDOS / VALOR TOTAL	No. CERTIFICADO DE DISPONIBLIDAD PRESUSPUESTAL - CDP	FECHA DE REALIZACIÓN DE LA COMPRA	OBSERVACIONES
55	FILA_55	1 SI			23039 Contrato de suministro de servicios	8 OTROS	C-3202-0900-6-0-3202031-02	1	UNIDAD	6000000	6000000	2021/05/05	1	UNIDAD	6000000	6000000	7221	2021/11/06	PNNC DTAM
56	FILA_56	1 SI			23040 Contrato de suministro de servicios	8 OTROS	C-3202-0900-6-0-3202031-02	1	UNIDAD	3000000	3000000	2021/05/05	1	UNIDAD	3000000	3000000	7221	2021/11/06	PNNC DTAM
57	FILA_57	1 SI			23041 Compraventa de valeras para abastecer	8 OTROS	0	1	UNIDAD	2000000	2000000	2021/01/15	0	N/A	0	0	0		PNNC DTAM-CANCELADA
58	FILA_58	1 SI			23042 Compraventa de valeras para abastecer	8 OTROS	0	1	UNIDAD	3000000	3000000	2021/01/15	0	N/A	0	0	0		PNNC DTAM-CANCELADA
59	FILA_59	1 SI			23043 Compraventa de valeras para abastecer	8 OTROS	0	1	UNIDAD	3000000	3000000	2021/01/15	0	N/A	0	0	0		PNNC DTAM-CANCELADA
60	FILA_60	1 SI			23044 Compraventa de llantas y accesorios	8 OTROS	0	1	UNIDAD	6000000	6000000	2021/05/05	0	N/A	0	0	0		PNNC DTAM-CANCELADA
61	FILA_61	1 SI			23045 Compraventa de insumos de papelería	8 OTROS	C-3202-0900-6-0-3202032-02	1	UNIDAD	604100	604100	2021/05/05	1	UNIDAD	604100	604100	6521	2021/10/06	PNNC DTAM
62	FILA_62	1 SI			23046 Compraventa de insumos de papelería	8 OTROS	C-3202-0900-6-0-3202032-02	1	UNIDAD	659400	659400	2021/05/05	1	UNIDAD	659400	659400	6521	2021/10/06	PNNC DTAM
63	FILA_63	1 SI			23047 Compraventa de insumos de papelería	8 OTROS	C-3202-0900-6-0-3202032-02	1	UNIDAD	836360	836360	2021/05/05	1	UNIDAD	414000	414000	6521	2021/10/06	PNNC DTAM
64	FILA_64	1 SI			23048 Suministro de valeras para víveres de	8 OTROS	C-3202-0900-6-0-3202032-02	1	UNIDAD	4000000	4000000	2021/05/05	1	UNIDAD	4000000	4000000	5921	2021/08/06	PNNC DTAM
65	FILA_65	1 SI			23049 Suministro de valeras para víveres de	8 OTROS	C-3202-0900-6-0-3202031-02	1	UNIDAD	4000000	4000000	2021/05/05	1	UNIDAD	4000000	4000000	5921	2021/08/06	PNNC DTAM
66	FILA_66	1 SI			23050 Suministro de valeras para víveres de	8 OTROS	C-3202-0900-6-0-3202008-02	1	UNIDAD	3000000	3000000	2021/05/05	1	UNIDAD	3000000	3000000	5921	2021/08/06	PNNC DTAM
67	FILA_67	1 SI			23051 Contrato de suministro del servicio	8 OTROS	0	1	UNIDAD	700000	700000	2021/03/04	0	N/A	0	0	0		PNNC DTAM-CANCELADA
68	FILA_68	1 SI			23052 Servicio de mantenimiento	8 OTROS	C-3202-0900-6-0-3202032-02	1	UNIDAD	5000000	5000000	2021/04/05	1	UNIDAD	5000000	5000000	5821	2021/07/26	PNNC DTAM
69	FILA_69	1 SI			23053 Contrato de mantemiento de	8 OTROS	C-3202-0900-6-0-3202008-02	1	UNIDAD	2000000	2000000	2021/04/05	1	UNIDAD	2000000	2000000	6321	2021/08/06	PNNC DTAM
70	FILA_70	1 SI			23054 Contrato de compraventa de	8 OTROS	C-3202-0900-6-0-3202008-02	1	UNIDAD	4000000	4000000	2021/06/05	1	UNIDAD	3215142	3215142	5721	2021/07/26	PNNC DTAM
71	FILA_71	1 SI			24040 Aunar esfuerzos técnicos, humanos y	2 CONTRATACIÓN DIRECTA	C-3202-0900-6-0-3202008-02	1	UNIDAD	24200000	24200000	2021/02/03	1	UNIDAD	24200000	24200000	8121	2021/10/19	PNNC DTAM
72	FILA_72	1 SI			24041 Aunar esfuerzos técnicos, humanos y	2 CONTRATACIÓN DIRECTA	C-3202-0900-6-0-3202008-02	1	UNIDAD	24200000	24200000	2021/02/03	1	UNIDAD	24200000	24200000	8121	2021/10/19	PNNC DTAM
73	FILA_73	1 SI			24042 Compra de Motobomba	8 OTROS	C-3202-0900-6-0-3202032-02	1	UNIDAD	2200000	2200000	2021/05/05	1	UNIDAD	1910000	1910000	10321	2021/12/24	PNNC DTAM
74	FILA_74	1 SI			24043 Compra de equipo fluvial motor 40	8 OTROS	C-3202-0900-6-0-3202032-02	1	UNIDAD	14000000	14000000	2021/07/05	1	UNIDAD	14000000	14000000	9321	2021/12/03	PNNC DTAM
75	FILA_75	1 SI			24044 Compra de un navegador T107490-	8 OTROS	C-3202-0900-6-0-3202032-02	1	UNIDAD	10000000	10000000	2021/07/05	1	UNIDAD	5500000	5500000	6321	2021/12/30	PNNC DTAM
76	FILA_76	1 SI			24045 Compra de dos guadañas Husqvarna	8 OTROS	C-3202-0900-6-0-3202032-02	1	UNIDAD	3100000	3100000	2021/05/05	1	UNIDAD	3100000	3100000	10321	2021/12/24	PNNC DTAM
77	FILA_77	1 SI			24046 Suministro del servicio de apoyo	8 OTROS	C-3202-0900-6-0-3202032-02	1	UNIDAD	10000000	10000000	2021/05/05	1	UNIDAD	7000000	7000000	9621	2021/11/05	PNNC DTAM
78	FILA_78	1 SI			24047 Suministro del servicio de apoyo	8 OTROS	C-3202-0900-6-0-3202008-02	1	UNIDAD	11850000	11850000	2021/05/05	1	UNIDAD	7000000	7000000	9621	2021/11/05	PNNC DTAM
79	FILA_79	1 SI			24048 Compra de tiquetes fluviales	8 OTROS	C-3202-0900-6-0-3202010-02	1	UNIDAD	4720000	4720000	2021/02/03	1	UNIDAD	4720000	4720000	4021	2021/09/03	PNNC DTAM
80	FILA_80	1 SI			24049 Suministro de transporte aéreo para	7 SELECCIÓN ABREVIADA	C-3202-0900-6-0-3202032-02	1	UNIDAD	7500000	7500000	2021/02/03	1	UNIDAD	4000000	4000000	9921	2021/12/10	PNNC DTAM
81	FILA_81	1 SI			24050 Compra de tiquetes para el	8 OTROS	C-3202-0900-6-0-3202032-02	1	UNIDAD	7080000	7080000	2021/02/03	1	UNIDAD	7080000	7080000	4021	2021/02/03	PNNC DTAM

Tipo Modalidad	51	M-1: CUENTA O INFORME ANUAL CONSOLIDADO
Formulario	2	F2: PLAN ANUAL DE COMPRAS APROBADO
Moneda Informe	1	
Entidad	3258	
Fecha	2021/12/31	
Periodicidad	12	ANUAL

[2]		p																	
		2	3	4	8	12	16	20	24	28	32	36	40	44	48	52	55	56	60
		FORMULARIO CON INFORMACION	JUSTIFICACION	ACTO ADMINISTRATIVO DE APROBACIÓN	DESCRIPCIÓN DE LOS BIENES O SERVICIOS	MODALIDAD DE ADQUISICIÓN REALIZADO	CÓDIGO DEL RUBRO PRESUPUESTAL A AFECTAR	CANTIDAD DE BIENES O SERVICIOS ESTIMADOS A COMPRAR / NÚMERO	CANTIDAD DE BIENES O SERVICIOS ESTIMADOS A COMPRAR / UNIDAD DE MEDIDA	CANTIDAD DE BIENES O SERVICIOS ESTIMADOS A COMPRAR / PRECIO UNITARIO ESTIMADO	CANTIDAD DE BIENES O SERVICIOS ESTIMADOS A COMPRAR / VALOR TOTAL ESTIMADO	FECHA ESTIMADA DE LA COMPRA	CANTIDAD DE BIENES O SERVICIOS ADQUIRIDOS / NÚMERO	CANTIDAD DE BIENES O SERVICIOS ADQUIRIDOS / UNIDAD DE MEDIDA	CANTIDAD DE BIENES O SERVICIOS ADQUIRIDOS / PRECIO UNITARIO	CANTIDAD DE BIENES O SERVICIOS ADQUIRIDOS / VALOR TOTAL	No. CERTIFICADO DE DISPONIBLIDAD PRESUSPUESTAL - CDP	FECHA DE REALIZACIÓN DE LA COMPRA	OBSERVACIONES
82	FILA_82	1 SI			24051 Contratar compra de tiquetes	8 OTROS	C-3202-0900-6-0-3202008-02	1	UNIDAD	2200000	2200000	2021/02/03	1	UNIDAD	2200000	2200000	4021	2021/02/03	PNNC DTAM
83	FILA_83	1 SI			24053 Suministro de combustible y	8 OTROS	C-3202-0900-6-0-3202032-02	1	UNIDAD	35000000	35000000	2021/01/15	1	UNIDAD	20000000	20000000	3321	2021/07/15	PNNC DTAM
84	FILA_84	1 SI			24054 Contratar el suministro de	7 SELECCIÓN ABREVIADA	0	1	UNIDAD	10000000	10000000	2021/01/15	0	N/A	0	0	0		PNNC DTAM-CANCELADA
85	FILA_85	1 SI			24055 Compra de elementos apropiados	8 OTROS	0	1	UNIDAD	6000000	6000000	2021/03/04	0	N/A	0	0	0		PNNC DTAM-CANCELADA
86	FILA_86	1 SI			24056 Compra de insecticida especifico	8 OTROS	C-3202-0900-6-0-3202032-02	1	UNIDAD	3000000	3000000	2021/05/05	1	UNIDAD	3000000	3000000	10421	2021/12/24	PNNC DTAM
87	FILA_87	1 SI			24057 Compra de productos quimicos	8 OTROS	C-3202-0900-6-0-3202032-02	1	UNIDAD	4200000	4200000	2021/04/05	1	UNIDAD	4200000	4200000	10421	2021/12/24	PNNC DTAM
88	FILA_88	1 SI			24058 Suministro de insumos de papelería,	8 OTROS	C-3202-0900-6-0-3202032-02	1	UNIDAD	1312500	1312500	2021/05/05	1	UNIDAD	1312500	1312500	6021	2021/09/15	PNNC DTAM
89	FILA_89	1 SI			24059 Suministro de insumos de papelería,	8 OTROS	C-3202-0900-6-0-3202032-02	1	UNIDAD	2100000	2100000	2021/05/05	1	UNIDAD	2100000	2100000	6021	2021/09/15	PNNC DTAM
90	FILA_90	1 SI			24060 Suministro de insumos de papelería,	8 OTROS	C-3202-0900-6-0-3202032-02	1	UNIDAD	5390000	5390000	2021/05/05	1	UNIDAD	5390000	5390000	6021	2021/09/15	PNNC DTAM
91	FILA_91	1 SI			24061 . Teniendo en cuenta las necesidades	8 OTROS	C-3202-0900-6-0-3202032-02	1	UNIDAD	14400000	14400000	2021/05/05	1	UNIDAD	14400000	14400000	6821	2021/10/05	PNNC DTAM
92	FILA_92	1 SI			24062 Contrato de mantenimiento	8 OTROS	C-3202-0900-6-0-3202008-02	1	UNIDAD	1350000	1350000	2021/03/04	1	UNIDAD	1350000	1350000	3021	2021/05/04	PNNC DTAM
93	FILA_93	1 SI			24063 Mantenimiento preventivo y correctivo	8 OTROS	C-3202-0900-6-0-3202008-02	1	UNIDAD	700000	700000	2021/03/04	1	UNIDAD	700000	700000	4321	2021/08/04	PNNC DTAM
94	FILA_94	1 SI			24064 Compra de sillas ergonomicas	8 OTROS	C-3202-0900-6-0-3202036-02	1	UNIDAD	7760000	7760000	2021/06/05	1	UNIDAD	0	0	0		PNNC DTAM
95	FILA_95	1 SI			24065 Compra de congelador de 380 L	8 OTROS	C-3202-0900-6-0-3202008-02	1	UNIDAD	2000000	2000000	2021/06/05	1	UNIDAD	0	0	0		PNNC DTAM
96	FILA_96	1 SI			24066 Compra de canoa fabricada en	8 OTROS	C-3202-0900-6-0-3202032-02	1	UNIDAD	20000000	20000000	2021/07/05	1	UNIDAD	20000000	20000000	9321	2021/12/03	PNNC DTAM
97	FILA_97	1 SI			25020 Aunar esfuerzos técnicos, humanos y	2 CONTRATACIÓN DIRECTA	C-3202-0900-6-0-3202008-02	1	UNIDAD	56650000	56650000	2021/02/03	1	UNIDAD	56650000	56650000	7721	2021/09/03	PNNC DTAM
98	FILA_98	1 SI			25021 Aunar esfuerzos técnicos, humanos y	2 CONTRATACIÓN DIRECTA	C-3202-0900-6-0-3202032-02	1	UNIDAD	78045000	78045000	2021/02/03	1	UNIDAD	78045000	78045000	7621	2021/09/03	PNNC DTAM
99	FILA_99	1 SI			25022 Compra de un computador de	8 OTROS	0	1	UNIDAD	6000000	6000000	2021/06/05	0	N/A	0	0	0		PNNC DTAM-CANCELADA
100	FILA_100	1 SI			25023 Compra de herramientas, una	8 OTROS	C-3202-0900-6-0-3202036-02	1	UNIDAD	5000000	5000000	2021/05/05	1	UNIDAD	5000000	5000000	10321	2021/12/24	PNNC DTAM
101	FILA_101	1 SI			25024 Suministro del servicio de carga aérea	8 OTROS	C-3202-0900-6-0-3202002-02	1	UNIDAD	5400000	5400000	2021/02/03	1	UNIDAD	5400000	5400000	9121	2021/12/03	PNNC DTAM
102	FILA_102	1 SI			25025 Suministro de lubricantes y	7 SELECCIÓN ABREVIADA	C-3202-0900-6-0-3202008-02	1	UNIDAD	18000000	18000000	2021/01/15	1	UNIDAD	4950000	4950000	3521	2021/06/15	PNNC DTAM
103	FILA_103	1 SI			25026 Suministro de lubricantes y	7 SELECCIÓN ABREVIADA	C-3202-0900-6-0-3202032-02	1	UNIDAD	40500000	40500000	2021/01/15	1	UNIDAD	40500000	40500000	3521	2021/06/15	PNNC DTAM
104	FILA_104	1 SI			25027 Suministro de lubricantes y	7 SELECCIÓN ABREVIADA	C-3202-0900-6-0-3202002-02	1	UNIDAD	7020000	7020000	2021/01/15	1	UNIDAD	7020000	7020000	3521	2021/06/15	PNNC DTAM
105	FILA_105	1 SI			25028 Suministro de lubricantes y	7 SELECCIÓN ABREVIADA	C-3202-0900-6-0-3202008-02	1	UNIDAD	13050000	13050000	2021/01/15	1	UNIDAD	13050000	13050000	3521	2021/06/15	PNNC DTAM
106	FILA_106	1 SI			25029 Suministro de lubricantes y	7 SELECCIÓN ABREVIADA	C-3202-0900-6-0-3202008-02	1	UNIDAD	6030000	6030000	2021/01/15	1	UNIDAD	6030000	6030000	3521	2021/06/15	PNNC DTAM
107	FILA_107	1 SI			25030 Suministro de lubricantes y	7 SELECCIÓN ABREVIADA	C-3202-0900-6-0-3202008-02	1	UNIDAD	3906000	3906000	2021/01/15	1	UNIDAD	3906000	3906000	3521	2021/06/15	PNNC DTAM
108	FILA_108	1 SI			25031 Suministro de elementos de primeros	8 OTROS	0	1	UNIDAD	1350000	1350000	2021/04/05	0	N/A	0	0	0		PNNC DTAM-CANCELADA

Tipo Modalidad	51	M-1: CUENTA O INFORME ANUAL CONSOLIDADO
Formulario	2	F2: PLAN ANUAL DE COMPRAS APROBADO
Moneda Informe	1	
Entidad	3258	
Fecha	2021/12/31	
Periodicidad	12	ANUAL

[2]		p																	
		2	3	4	8	12	16	20	24	28	32	36	40	44	48	52	55	56	60
		FORMULARIO CON INFORMACION	JUSTIFICACION	ACTO ADMINISTRATIVO DE APROBACIÓN	DESCRIPCIÓN DE LOS BIENES O SERVICIOS	MODALIDAD DE ADQUISICIÓN REALIZADO	CÓDIGO DEL RUBRO PRESUPUESTAL A AFECTAR	CANTIDAD DE BIENES O SERVICIOS ESTIMADOS A COMPRAR / NÚMERO	CANTIDAD DE BIENES O SERVICIOS ESTIMADOS A COMPRAR / UNIDAD DE MEDIDA	CANTIDAD DE BIENES O SERVICIOS ESTIMADOS A COMPRAR / PRECIO UNITARIO ESTIMADO	CANTIDAD DE BIENES O SERVICIOS ESTIMADOS A COMPRAR / VALOR TOTAL ESTIMADO	FECHA ESTIMADA DE LA COMPRA	CANTIDAD DE BIENES O SERVICIOS ADQUIRIDOS / NÚMERO	CANTIDAD DE BIENES O SERVICIOS ADQUIRIDOS / UNIDAD DE MEDIDA	CANTIDAD DE BIENES O SERVICIOS ADQUIRIDOS / PRECIO UNITARIO	CANTIDAD DE BIENES O SERVICIOS ADQUIRIDOS / VALOR TOTAL	No. CERTIFICADO DE DISPONIBLIDAD PRESUSPUESTAL - CDP	FECHA DE REALIZACIÓN DE LA COMPRA	OBSERVACIONES
109	FILA_109	1 SI			25032 Suministro de eleentos de papelería y	8 OTROS	C-3202-0900-6-0-3202032-02	1	UNIDAD	1890000	1890000	2021/05/05	1	UNIDAD	1890000	1890000	6021	2021/09/15	PNNC DTAM
110	FILA_110	1 SI			25033 Suministro de raciones de campaña	8 OTROS	C-3202-0900-6-0-3202032-02	1	UNIDAD	8000000	8000000	2021/05/05	1	UNIDAD	8000000	8000000	3421	2021/07/05	PNNC DTAM
111	FILA_111	1 SI			25034 Suministro de mantenimiento	8 OTROS	C-3202-0900-6-0-3202032-02	1	UNIDAD	1140000	1140000	2021/03/04	1	UNIDAD	1140000	1140000	3621	2021/06/14	PNNC DTAM
112	FILA_112	1 SI			25035 Servicio de mantenimiento	8 OTROS	C-3202-0900-6-0-3202008-02	1	UNIDAD	700000	700000	2021/03/04	1	UNIDAD	700000	700000	4321	2021/08/04	PNNC DTAM
113	FILA_113	1 SI			25036 Suministro de mantenimiento a los	8 OTROS	C-3202-0900-6-0-3202008-02	1	UNIDAD	1350000	1350000	2021/03/04	1	UNIDAD	1350000	1350000	3021	2021/05/04	PNNC DTAM
114	FILA_114	1 SI			26010 CONTRATAR EL SUMINISTRO DE	8 OTROS	C-3202-0900-6-0-3202008-02	1	UNIDAD	32000000	32000000	2021/05/05	1	UNIDAD	0	0	0		PNNC DTAM
115	FILA_115	1 SI			26011 CONTRATAR EL SUMINISTRO DE	8 OTROS	C-3202-0900-6-0-3202036-02	1	UNIDAD	30999996	30999996	2021/01/15	1	UNIDAD	30999996	30999996	221	2021/09/15	PNNC DTAM
116	FILA_116	1 SI			26012 CONTRATAR EL SUMINISTRO DE	8 OTROS	C-3202-0900-6-0-3202008-02	1	UNIDAD	2800000	2800000	2021/05/05	1	UNIDAD	0	0	0		PNNC DTAM
117	FILA_117	1 SI			26013 CONTRATAR EL SUMINISTRO DE	8 OTROS	0	1	UNIDAD	55300	55300	2021/05/05	0	N/A	0	0	0		PNNC DTAM-CANCELADA
118	FILA_118	1 SI			26014 CONTRATAR EL SUMINISTRO DE	8 OTROS	0	1	UNIDAD	745500	745500	2021/05/05	0	N/A	0	0	0		PNNC DTAM-CANCELADA
119	FILA_119	1 SI			26015 CONTRATAR EL SUMINISTRO DE	8 OTROS	0	1	UNIDAD	1384600	1384600	2021/05/05	0	N/A	0	0	0		PNNC DTAM-CANCELADA
120	FILA_120	1 SI			26016 CONTRATAR EL SUMINISTRO DEL KITS	8 OTROS	C-3202-0900-6-0-3202032-02	1	UNIDAD	15925005	15925005	2021/05/05	1	UNIDAD	10032753.15	10032753.15	521	2021/07/25	PNNC DTAM
121	FILA_121	1 SI			26017 26017 contratar el servicio de	8 OTROS	0	1	UNIDAD	4000000	4000000	2021/04/05	0	N/A	0	0	0		PNNC DTAM-CANCELADA
122	FILA_122	1 SI			2601826018 contratar el servicio de	8 OTROS	0	1	UNIDAD	10350000	10350000	2021/05/05	0	N/A	0	0	0		PNNC DTAM-CANCELADA
123	FILA_123	1 SI			27022 Compra de un equipo de computo	8 OTROS	0	1	UNIDAD	6500000	6500000	2021/06/05	0	N/A	0	0	0		PNNC DTAM-CANCELADA
124	FILA_124	1 SI			27023 Compra de tres discos duros para	8 OTROS	0	1	UNIDAD	1000002	1000002	2021/06/05	0	N/A	0	0	0		PNNC DTAM-CANCELADA
125	FILA_125	1 SI			27024 Compra de equipos tecnologicos	8 OTROS	0	1	UNIDAD	4000000	4000000	2021/06/05	0	N/A	0	0	0		PNNC DTAM-CANCELADA
126	FILA_126	1 SI			27025 Compra de dos computadores	8 OTROS	C-3202-0900-6-0-3202032-02	1	UNIDAD	6500000	6500000	2021/06/05	1	UNIDAD	6500000	6500000	9221	2021/12/12	PNNC DTAM
127	FILA_127	1 SI			27026 Compra de herramienta de corte	8 OTROS	C-3202-0900-6-0-3202032-02	1	UNIDAD	1800000	1800000	2021/05/05	1	UNIDAD	1800000	1800000	10321	2021/12/24	PNNC DTAM
128	FILA_128	1 SI			27027 Adquisición de una motosierra con las	8 OTROS	C-3202-0900-6-0-3202032-02	1	UNIDAD	3000005	3000005	2021/05/05	1	UNIDAD	3000005	3000005	10321	2021/12/24	PNNC DTAM
129	FILA_129	1 SI			27028 Suministro del servicio de apoyo	8 OTROS	0	1	UNIDAD	17000000	17000000	2021/05/05	0	N/A	0	0	0		PNNC DTAM-CANCELADA
130	FILA_130	1 SI			27029 Suministro de transporte aéreo para	7 SELECCIÓN ABREVIADA	C-3202-0900-6-0-3202032-02	1	UNIDAD	30000000	30000000	2021/02/03	1	UNIDAD	20000000	20000000	9921	2021/12/15	PNNC DTAM
131	FILA_131	1 SI			27030 Suministro de valeras para la	7 SELECCIÓN ABREVIADA	C-3202-0900-6-0-3202004-02	1	UNIDAD	10010000	10010000	2021/01/15	1	UNIDAD	10010000	10010000	3521	2021/06/15	PNNC DTAM
132	FILA_132	1 SI			27031 Suministro de valeras para la	7 SELECCIÓN ABREVIADA	C-3202-0900-6-0-3202004-02	1	UNIDAD	3003000	3003000	2021/01/15	1	UNIDAD	2470000	2470000	3521	2021/06/15	PNNC DTAM
133	FILA_133	1 SI			27032 Suministro de valeras para la	7 SELECCIÓN ABREVIADA	C-3202-0900-6-0-3202032-02	1	UNIDAD	31020000	31020000	2021/01/15	1	UNIDAD	31020000	31020000	3521	2021/06/15	PNNC DTAM
134	FILA_134	1 SI			27033 Suministro de combustibles y	7 SELECCIÓN ABREVIADA	C-3202-0900-6-0-3202008-02	1	UNIDAD	24499992	24499992	2021/01/15	1	UNIDAD	24499992	24499992	3321	2021/07/15	PNNC DTAM
135	FILA_135	1 SI			27034 Suministro de valeras para la	7 SELECCIÓN ABREVIADA	C-3202-0900-6-0-3202032-02	1	UNIDAD	6500000	6500000	2021/01/15	1	UNIDAD	6500000	6500000	3521	2021/06/15	PNNC DTAM

Tipo Modalidad	51	M-1: CUENTA O INFORME ANUAL CONSOLIDADO
Formulario	2	F2: PLAN ANUAL DE COMPRAS APROBADO
Moneda Informe	1	
Entidad	3258	
Fecha	2021/12/31	
Periodicidad	12	ANUAL

[2]		p																	
		2	3	4	8	12	16	20	24	28	32	36	40	44	48	52	55	56	60
		FORMULARIO CON INFORMACION	JUSTIFICACION	ACTO ADMINISTRATIVO DE APROBACIÓN	DESCRIPCIÓN DE LOS BIENES O SERVICIOS	MODALIDAD DE ADQUISICIÓN REALIZADO	CÓDIGO DEL RUBRO PRESUPUESTAL A AFECTAR	CANTIDAD DE BIENES O SERVICIOS ESTIMADOS A COMPRAR / NÚMERO	CANTIDAD DE BIENES O SERVICIOS ESTIMADOS A COMPRAR / UNIDAD DE MEDIDA	CANTIDAD DE BIENES O SERVICIOS ESTIMADOS A COMPRAR / PRECIO UNITARIO ESTIMADO	CANTIDAD DE BIENES O SERVICIOS ESTIMADOS A COMPRAR / VALOR TOTAL ESTIMADO	FECHA ESTIMADA DE LA COMPRA	CANTIDAD DE BIENES O SERVICIOS ADQUIRIDOS / NÚMERO	CANTIDAD DE BIENES O SERVICIOS ADQUIRIDOS / UNIDAD DE MEDIDA	CANTIDAD DE BIENES O SERVICIOS ADQUIRIDOS / PRECIO UNITARIO	CANTIDAD DE BIENES O SERVICIOS ADQUIRIDOS / VALOR TOTAL	No. CERTIFICADO DE DISPONIBLIDAD PRESUSPUESTAL - CDP	FECHA DE REALIZACIÓN DE LA COMPRA	OBSERVACIONES
136	FILA_136	1 SI			27035 Suministro de productos primordiales	8 OTROS	0	1	UNIDAD	3000000	3000000	2021/04/05	0	N/A	0	0	0		PNNC DTAM-CANCELADA
137	FILA_137	1 SI			27036 Suministro de insumos de papelería,	8 OTROS	C-3202-0900-6-0-3202008-02	1	UNIDAD	1750000	1750000	2021/05/05	1	UNIDAD	1750000	1750000	6021	2021/09/15	PNNC DTAM
138	FILA_138	1 SI			27037 Suministro de insumos de papelería,	8 OTROS	C-3202-0900-6-0-3202008-02	1	UNIDAD	245000	245000	2021/05/05	1	UNIDAD	245000	245000	6021	2021/09/15	PNNC DTAM
139	FILA_139	1 SI			27038 Suministro de insumos de papelería,	8 OTROS	C-3202-0900-6-0-3202008-02	1	UNIDAD	70000	70000	2021/05/05	1	UNIDAD	70000	70000	6021	2021/09/15	PNNC DTAM
140	FILA_140	1 SI			27039 Suministro de insumos de papelería,	8 OTROS	C-3202-0900-6-0-3202008-02	1	UNIDAD	210000	210000	2021/05/05	1	UNIDAD	210000	210000	6021	2021/09/15	PNNC DTAM
141	FILA_141	1 SI			27040 Suministro de insumos de papelería,	8 OTROS	C-3202-0900-6-0-3202008-02	1	UNIDAD	350000	350000	2021/05/05	1	UNIDAD	350000	350000	6021	2021/09/15	PNNC DTAM
142	FILA_142	1 SI			27041 Suministro de insumos de papelería,	8 OTROS	C-3202-0900-6-0-3202008-02	1	UNIDAD	210000	210000	2021/05/05	1	UNIDAD	210000	210000	6021	2021/09/15	PNNC DTAM
143	FILA_143	1 SI			27042 Suministro de insumos de papelería,	8 OTROS	C-3202-0900-6-0-3202008-02	1	UNIDAD	140000	140000	2021/05/05	1	UNIDAD	140000	140000	6021	2021/09/15	PNNC DTAM
144	FILA_144	1 SI			27043 Suministro de insumos de papelería,	8 OTROS	C-3202-0900-6-0-3202008-02	1	UNIDAD	175000	175000	2021/05/05	1	UNIDAD	175000	175000	6021	2021/09/15	PNNC DTAM
145	FILA_145	1 SI			27044 Suministro de insumos de papelería,	8 OTROS	C-3202-0900-6-0-3202008-02	1	UNIDAD	245000	245000	2021/05/05	1	UNIDAD	245000	245000	6021	2021/09/15	PNNC DTAM
146	FILA_146	1 SI			27045 Suministro de víveres y raciones	8 OTROS	C-3202-0900-6-0-3202032-02	1	UNIDAD	15000000	15000000	2021/05/05	1	UNIDAD	15000000	15000000	3421	2021/07/05	PNNC DTAM
147	FILA_147	1 SI			27046 Contratar el servicio de	8 OTROS	C-3202-0900-6-0-3202008-02	1	UNIDAD	1000000	1000000	2021/03/04	1	UNIDAD	1000000	1000000	3621	2021/06/14	PNNC DTAM
148	FILA_148	1 SI			27047 Contrato de mantenimiento	8 OTROS	C-3202-0900-6-0-3202008-02	1	UNIDAD	1350000	1350000	2021/03/04	1	UNIDAD	1350000	1350000	3021	2021/05/04	PNNC DTAM
149	FILA_149	1 SI			27048 Mantenimiento preventivo y correctivo	8 OTROS	C-3202-0900-6-0-3202008-02	1	UNIDAD	700000	700000	2021/03/04	1	UNIDAD	700000	700000	4321	2021/08/04	PNNC DTAM
150	FILA_150	1 SI			27049 Compra de colchones	8 OTROS	C-3202-0900-6-0-3202036-02	1	UNIDAD	3000000	3000000	2021/06/05	1	UNIDAD	0	0	0		PNNC DTAM
151	FILA_151	1 SI			27050 Compra de una nevera para el	8 OTROS	C-3202-0900-6-0-3202008-02	1	UNIDAD	2500000	2500000	2021/06/05	1	UNIDAD	0	0	0		PNNC DTAM
152	FILA_152	1 SI			28052 Suministro de servicios de apoyo	8 OTROS	0	1	UNIDAD	6000000	6000000	2021/05/05	0	N/A	0	0	0		PNNC DTAM-CANCELADA
153	FILA_153	1 SI			28053 Contrato de suministro de servicios	8 OTROS	0	1	UNIDAD	3000000	3000000	2021/05/05	0	N/A	0	0	0		PNNC DTAM-CANCELADA
154	FILA_154	1 SI			28054 Contrato de suministro de servicios	8 OTROS	0	1	UNIDAD	3500000	3500000	2021/05/05	0	N/A	0	0	0		PNNC DTAM-CANCELADA
155	FILA_155	1 SI			28055 Contrato de suministro de servicios	8 OTROS	0	1	UNIDAD	2500000	2500000	2021/05/05	0	N/A	0	0	0		PNNC DTAM-CANCELADA
156	FILA_156	1 SI			28056 Contrato de suministro de servicios	8 OTROS	0	1	UNIDAD	3000000	3000000	2021/05/05	0	N/A	0	0	0		PNNC DTAM-CANCELADA
157	FILA_157	1 SI			28057 Contrato de suministro de servicios	8 OTROS	0	1	UNIDAD	3000000	3000000	2021/05/05	0	N/A	0	0	0		PNNC DTAM-CANCELADA
158	FILA_158	1 SI			28058 Contrato de suministro de servicios	8 OTROS	0	1	UNIDAD	2000000	2000000	2021/05/05	0	N/A	0	0	0		PNNC DTAM-CANCELADA
159	FILA_159	1 SI			28059 realización de sobrevuelo tripulado	7 SELECCIÓN ABREVIADA	0	1	UNIDAD	51000000	51000000	2021/02/03	0	N/A	0	0	0		PNNC DTAM-CANCELADA
160	FILA_160	1 SI			28060 Suministro de servicios de apoyo	8 OTROS	0	1	UNIDAD	6000000	6000000	2021/03/04	0	N/A	0	0	0		PNNC DTAM-CANCELADA
161	FILA_161	1 SI			28061 Suministro de servicios de apoyo	8 OTROS	0	1	UNIDAD	8000000	8000000	2021/03/04	0	N/A	0	0	0		PNNC DTAM-CANCELADA
162	FILA_162	1 SI			28062 Suministro de servicios de apoyo	8 OTROS	0	1	UNIDAD	8000000	8000000	2021/03/04	0	N/A	0	0	0		PNNC DTAM-CANCELADA

Tipo Modalidad	51	M-1: CUENTA O INFORME ANUAL CONSOLIDADO
Formulario	2	F2: PLAN ANUAL DE COMPRAS APROBADO
Moneda Informe	1	
Entidad	3258	
Fecha	2021/12/31	
Periodicidad	12	ANUAL

[2]		p																	
		2	3	4	8	12	16	20	24	28	32	36	40	44	48	52	55	56	60
		FORMULARIO CON INFORMACION	JUSTIFICACION	ACTO ADMINISTRATIVO DE APROBACIÓN	DESCRIPCIÓN DE LOS BIENES O SERVICIOS	MODALIDAD DE ADQUISICIÓN REALIZADO	CÓDIGO DEL RUBRO PRESUPUESTAL A AFECTAR	CANTIDAD DE BIENES O SERVICIOS ESTIMADOS A COMPRAR / NÚMERO	CANTIDAD DE BIENES O SERVICIOS ESTIMADOS A COMPRAR / UNIDAD DE MEDIDA	CANTIDAD DE BIENES O SERVICIOS ESTIMADOS A COMPRAR / PRECIO UNITARIO ESTIMADO	CANTIDAD DE BIENES O SERVICIOS ESTIMADOS A COMPRAR / VALOR TOTAL ESTIMADO	FECHA ESTIMADA DE LA COMPRA	CANTIDAD DE BIENES O SERVICIOS ADQUIRIDOS / NÚMERO	CANTIDAD DE BIENES O SERVICIOS ADQUIRIDOS / UNIDAD DE MEDIDA	CANTIDAD DE BIENES O SERVICIOS ADQUIRIDOS / PRECIO UNITARIO	CANTIDAD DE BIENES O SERVICIOS ADQUIRIDOS / VALOR TOTAL	No. CERTIFICADO DE DISPONIBLIDAD PRESUSPUESTAL - CDP	FECHA DE REALIZACIÓN DE LA COMPRA	OBSERVACIONES
163	FILA_163	1 SI			28071 Contrato de compraventa para loa	8 OTROS	0	1	UNIDAD	4000000	4000000	2021/05/05	0	N/A	0	0	0		PNNC DTAM-CANCELADA
164	FILA_164	1 SI			28072 Contrato de compraventa para la	8 OTROS	C-3202-0900-6-0-3202002-02	1	UNIDAD	4000000	4000000	2021/05/05	1	UNIDAD	3391500	3391500	4621	2021/11/29	PNNC DTAM
165	FILA_165	1 SI			28073 Compra de insumos de papelería,	8 OTROS	C-3202-0900-6-0-3202002-02	1	UNIDAD	412790	412790	2021/05/05	1	UNIDAD	412790	412790	7121	2021/09/29	PNNC DTAM
166	FILA_166	1 SI			28074 Compra de insumos de papelería,	8 OTROS	C-3202-0900-6-0-3202002-02	1	UNIDAD	42000	42000	2021/05/05	1	UNIDAD	42000	42000	7121	2021/09/29	PNNC DTAM
167	FILA_167	1 SI			28075 Compra de insumos de papelería,	8 OTROS	C-3202-0900-6-0-3202002-02	1	UNIDAD	1400910	1400910	2021/05/05	1	UNIDAD	1400910	1400910	7121	2021/09/29	PNNC DTAM
168	FILA_168	1 SI			28076 Compra de insumos de papelería,	8 OTROS	C-3202-0900-6-0-3202002-02	1	UNIDAD	944300	944300	2021/05/05	1	UNIDAD	944300	944300	7121	2021/09/29	PNNC DTAM
169	FILA_169	1 SI			28077 Suministro de víveres de campaña a	8 OTROS	C-3202-0900-6-0-3202008-02	1	UNIDAD	5000000	5000000	2021/05/05	1	UNIDAD	5000000	5000000	5621	2021/09/23	PNNC DTAM
170	FILA_170	1 SI			28078 Servicio de mantenimiento	8 OTROS	C-3202-0900-6-0-3202002-02	1	UNIDAD	5000000	5000000	2021/04/05	1	UNIDAD	3500000	3500000	4921	2021/09/29	PNNC DTAM
171	FILA_171	1 SI			28079 Servicio de mantenimiento	8 OTROS	C-3202-0900-6-0-3202002-02	1	UNIDAD	5000000	5000000	2021/04/05	1	UNIDAD	5000000	5000000	5521	2021/09/29	PNNC DTAM
172	FILA_172	1 SI			29031 "Aunar esfuerzos	2 CONTRATACIÓN DIRECTA	C-3202-0900-6-0-3202008-02	1	UNIDAD	20000000	20000000	2021/02/03	1	UNIDAD	20000000	20000000	4721	2021/08/03	PNNC DTAM
173	FILA_173	1 SI			29032 "Aunar esfuerzos	2 CONTRATACIÓN DIRECTA	C-3202-0900-6-0-3202008-02	1	UNIDAD	10000000	10000000	2021/02/03	1	UNIDAD	10000000	10000000	4821	2021/08/03	PNNC DTAM
174	FILA_174	1 SI			29033 Compra equipos GPS para los ectores de	8 OTROS	0	1	UNIDAD	5750000	5750000	2021/07/05	0	N/A	0	0	0		PNNC DTAM - CANCELADA
175	FILA_175	1 SI			29034 Suministro de servicios de apoyo	8 OTROS	C-3202-0900-6-0-3202031-02	1	UNIDAD	7000000	7000000	2021/05/05	1	UNIDAD	7000000	7000000	4521	2021/08/03	PNNC DTAM
176	FILA_176	1 SI			29035 Suministro de servicios de apoyo	8 OTROS	C-3202-0900-6-0-3202008-02	1	UNIDAD	5000000	5000000	2021/05/05	1	UNIDAD	3760000	3760000	4521	2021/08/03	PNNC DTAM
177	FILA_177	1 SI			29036 Suministro de servicios de apoyo	8 OTROS	C-3202-0900-6-0-3202008-02	1	UNIDAD	4000000	4000000	2021/05/05	1	UNIDAD	4000000	4000000	4521	2021/08/03	PNNC DTAM
178	FILA_178	1 SI			29037 Suministro de servicios de apoyo	8 OTROS	0	1	UNIDAD	4000000	4000000	2021/03/04	0	N/A	0	0	0		PNNC DTAM - CANCELADA
179	FILA_179	1 SI			29038 Compra de Elementos de	8 OTROS	0	1	UNIDAD	12000000	12000000	2021/03/04	0	N/A	0	0	0		PNNC DTAM - CANCELADA
180	FILA_180	1 SI			29039 Compra de llantas accesorios para	8 OTROS	C-3202-0900-6-0-3202032-02	1	UNIDAD	3000000	3000000	2021/05/05	1	UNIDAD	3000000	3000000	5221	2021/09/03	PNNC DTAM
181	FILA_181	1 SI			29040 Contrato de compraventa para la	8 OTROS	0	1	UNIDAD	202300	202300	2021/05/05	0	N/A	0	0	0		PNNC DTAM - CANCELADA
182	FILA_182	1 SI			29041 Contrato de compraventa para la	8 OTROS	0	1	UNIDAD	84700	84700	2021/05/05	0	N/A	0	0	0		PNNC DTAM - CANCELADA
183	FILA_183	1 SI			29042 Contrato de compraventa para la	8 OTROS	0	1	UNIDAD	233450	233450	2021/05/05	0	N/A	0	0	0		PNNC DTAM - CANCELADA
184	FILA_184	1 SI			29043 Contrato de compraventa para la	8 OTROS	0	1	UNIDAD	1050000	1050000	2021/05/05	0	N/A	0	0	0		PNNC DTAM - CANCELADA
185	FILA_185	1 SI			29044 Suministro de raciones alimenticias	8 OTROS	C-3202-0900-6-0-3202032-02	1	UNIDAD	10000000	10000000	2021/05/05	1	UNIDAD	10000000	10000000	3721	2021/09/03	PNNC DTAM
186	FILA_186	1 SI			29045 Suministro de raciones alimenticias	8 OTROS	C-3202-0900-6-0-3202032-02	1	UNIDAD	5000000	5000000	2021/05/05	1	UNIDAD	4400000	4400000	3721	2021/09/03	PNNC DTAM
187	FILA_187	1 SI			30013 Aunar esfuerzos técnicos,	2 CONTRATACIÓN DIRECTA	C-3202-0900-6-0-3202008-02	1	UNIDAD	194000000	194000000	2021/02/03	1	UNIDAD	0	0	3521	2021/10/03	PNNC DTAM
188	FILA_188	1 SI			30014 Compra de unidad de energia	8 OTROS	C-3202-0900-6-0-3202008-02	1	UNIDAD	20000000	20000000	2021/02/03	1	UNIDAD	20000000	20000000	10521	2021/10/03	PNNC DTAM
189	FILA_189	1 SI			30015 Suministro del servicio de apoyo	8 OTROS	C-3202-0900-6-0-3202008-02	1	UNIDAD	14000000	14000000	2021/05/05	1	UNIDAD	7850000	7850000	9621	2021/11/05	PNNC DTAM

Tipo Modalidad	51	M-1: CUENTA O INFORME ANUAL CONSOLIDADO
Formulario	2	F2: PLAN ANUAL DE COMPRAS APROBADO
Moneda Informe	1	
Entidad	3258	
Fecha	2021/12/31	
Periodicidad	12	ANUAL

[2]		p																	
		2	3	4	8	12	16	20	24	28	32	36	40	44	48	52	55	56	60
		FORMULARIO CON INFORMACION	JUSTIFICACION	ACTO ADMINISTRATIVO DE APROBACIÓN	DESCRIPCIÓN DE LOS BIENES O SERVICIOS	MODALIDAD DE ADQUISICIÓN REALIZADO	CÓDIGO DEL RUBRO PRESUPUESTAL A AFECTAR	CANTIDAD DE BIENES O SERVICIOS ESTIMADOS A COMPRAR / NÚMERO	CANTIDAD DE BIENES O SERVICIOS ESTIMADOS A COMPRAR / UNIDAD DE MEDIDA	CANTIDAD DE BIENES O SERVICIOS ESTIMADOS A COMPRAR / PRECIO UNITARIO ESTIMADO	CANTIDAD DE BIENES O SERVICIOS ESTIMADOS A COMPRAR / VALOR TOTAL ESTIMADO	FECHA ESTIMADA DE LA COMPRA	CANTIDAD DE BIENES O SERVICIOS ADQUIRIDOS / NÚMERO	CANTIDAD DE BIENES O SERVICIOS ADQUIRIDOS / UNIDAD DE MEDIDA	CANTIDAD DE BIENES O SERVICIOS ADQUIRIDOS / PRECIO UNITARIO	CANTIDAD DE BIENES O SERVICIOS ADQUIRIDOS / VALOR TOTAL	No. CERTIFICADO DE DISPONIBLIDAD PRESUSPUESTAL - CDP	FECHA DE REALIZACIÓN DE LA COMPRA	OBSERVACIONES
190	FILA_190	1 SI			30016 Suministro de transporte aéreo para	7 SELECCIÓN ABREVIADA	C-3202-0900-6-0-3202032-02	1	UNIDAD	30000000	30000000	2021/02/03	1	UNIDAD	29950000	29950000	1021	2021/12/24	PNNC DTAM
191	FILA_191	1 SI			30017 Contratar a monto agotable el	8 OTROS	C-3202-0900-6-0-3202008-02	1	UNIDAD	7055400	7055400	2021/02/03	1	UNIDAD	7055400	7055400	9121	2021/12/03	PNNC DTAM
192	FILA_192	1 SI			30018 Suministro de valeras para la	7 SELECCIÓN ABREVIADA	C-3202-0900-6-0-3202008-02	1	UNIDAD	79000000	79000000	2021/01/15	1	UNIDAD	79000000	79000000	3521	2021/06/15	PNNC DTAM
193	FILA_193	1 SI			30019 Suministro de insumos de papelería,	8 OTROS	C-3202-0900-6-0-3202008-02	1	UNIDAD	4049500	4049500	2021/05/05	1	UNIDAD	4049500	4049500	6021	2021/09/15	PNNC DTAM
194	FILA_194	1 SI			30020 Suministro de víveres de campaña a	8 OTROS	C-3202-0900-6-0-3202032-02	1	UNIDAD	20000000	20000000	2021/05/05	1	UNIDAD	20000000	20000000	3421	2021/07/05	PNNC DTAM
195	FILA_195	1 SI			30021 Contrato de mantenimiento	8 OTROS	C-3202-0900-6-0-3202008-02	1	UNIDAD	1350000	1350000	2021/03/04	1	UNIDAD	1350000	1350000	3021	2021/05/04	PNNC DTAM
196	FILA_196	1 SI			30022 Mantenimiento preventivo y correctivo	8 OTROS	C-3202-0900-6-0-3202008-02	1	UNIDAD	700000	700000	2021/03/04	1	UNIDAD	700000	700000	4321	2021/08/04	PNNC DTAM
197	FILA_197	1 SI			31025 Contratar el suministro de apoyo	8 OTROS	C-3202-0900-6-0-3202036-02	1	UNIDAD	20000000	20000000	2021/05/05	1	UNIDAD	20000000	20000000	9421	2021/12/04	PNNC DTAM
198	FILA_198	1 SI			31026 Contratar el suministro de apoyo	8 OTROS	C-3202-0900-6-0-3202008-02	1	UNIDAD	17000000	17000000	2021/05/05	1	UNIDAD	17000000	17000000	9421	2021/12/04	PNNC DTAM
199	FILA_199	1 SI			31027 Contratar el suministro de apoyo	8 OTROS	C-3202-0900-6-0-3202008-02	1	UNIDAD	3000000	3000000	2021/05/05	1	UNIDAD	3000000	3000000	9421	2021/12/04	PNNC DTAM
200	FILA_200	1 SI			31028 Contratar la prestación del servicio	7 SELECCIÓN ABREVIADA	0	1	UNIDAD	18000000	18000000	2021/02/03	0	N/A	0	0	0		PNNC DTAM - CANCELADA
201	FILA_201	1 SI			31029 Suministro de valeras para el	8 OTROS	C-3202-0900-6-0-3202031-02	1	UNIDAD	22000000	22000000	2021/01/15	1	UNIDAD	0	0	8821	2021/09/04	PNNC DTAM
202	FILA_202	1 SI			31030 Suministro de valeras para el	8 OTROS	C-3202-0900-6-0-3202008-02	1	UNIDAD	9000000	9000000	2021/01/15	1	UNIDAD	9000000	9000000	9021	2021/12/04	PNNC DTAM
203	FILA_203	1 SI			31031 Suministro de valeras para el	8 OTROS	C-3202-0900-6-0-3202014-02	1	UNIDAD	7000000	7000000	2021/01/15	1	UNIDAD	7000000	7000000	9021	2021/12/04	PNNC DTAM
204	FILA_204	1 SI			31032 Suministro de valeras para el	8 OTROS	C-3202-0900-6-0-3202014-02	1	UNIDAD	2000000	2000000	2021/01/15	1	UNIDAD	2000000	2000000	9021	2021/12/04	PNNC DTAM
205	FILA_205	1 SI			31033 Compra de dotación de	8 OTROS	0	1	UNIDAD	5100000	5100000	2021/03/04	0	N/A	0	0	0		PNNC DTAM - CANCELADA
206	FILA_206	1 SI			31034 Compraventa de llantas y accesorios	8 OTROS	C-3202-0900-6-0-3202031-02	1	UNIDAD	7980000	7980000	2021/05/05	1	UNIDAD	7916000	7916000	8321	2021/12/04	PNNC DTAM
207	FILA_207	1 SI			31035 Suministro de Insumos de Papelería,	8 OTROS	C-3202-0900-6-0-3202002-02	1	UNIDAD	692790	692790	2021/05/05	1	UNIDAD	692790	692790	7121	2021/10/04	PNNC DTAM
208	FILA_208	1 SI			31036 Suministro de Insumos de Papelería,	8 OTROS	C-3202-0900-6-0-3202002-02	1	UNIDAD	1680	1680	2021/05/05	1	UNIDAD	1680	1680	0	2021/10/04	PNNC DTAM
209	FILA_209	1 SI			31037 Suministro de Insumos de Papelería,	8 OTROS	C-3202-0900-6-0-3202002-02	1	UNIDAD	2077250	2077250	2021/05/05	1	UNIDAD	2077250	2077250	0	2021/10/04	PNNC DTAM
210	FILA_210	1 SI			31038 Suministro de Insumos de Papelería,	8 OTROS	C-3202-0900-6-0-3202002-02	1	UNIDAD	1080100	1080100	2021/05/05	1	UNIDAD	1080100	1080100	0	2021/10/04	PNNC DTAM
211	FILA_211	1 SI			31039 Suministro de Raciones de Campaña	8 OTROS	C-3202-0900-6-0-3202014-02	1	UNIDAD	2000000	2000000	2021/05/05	1	UNIDAD	2000000	2000000	5621	2021/09/04	PNNC DTAM
212	FILA_212	1 SI			31040 Suministro de Raciones de Campaña	8 OTROS	C-3202-0900-6-0-3202031-02	1	UNIDAD	6501000	6501000	2021/05/05	1	UNIDAD	6501000	6501000	5621	2021/09/04	PNNC DTAM
213	FILA_213	1 SI			31041 Suministro de Raciones de Campaña	8 OTROS	C-3202-0900-6-0-3202008-02	1	UNIDAD	11990000	11990000	2021/05/05	1	UNIDAD	11990000	11990000	5621	2021/09/04	PNNC DTAM
214	FILA_214	1 SI			31042 Suministro de Raciones de Campaña	8 OTROS	C-3202-0900-6-0-3202008-02	1	UNIDAD	12000000	12000000	2021/05/05	1	UNIDAD	12000000	12000000	5621	2021/09/04	PNNC DTAM
215	FILA_215	1 SI			31043 Contratar el Servicio de	8 OTROS	C-3202-0900-6-0-3202008-02	1	UNIDAD	5000000	5000000	2021/04/05	1	UNIDAD	5000000	5000000	5121	2021/09/04	PNNC DTAM
216	FILA_216	1 SI			31044 Compra de enseres para	8 OTROS	0	1	UNIDAD	6000000	6000000	2021/06/05	0	N/A	0	0	0		PNNC DTAM - CANCELADA

Tipo Modalidad	51	M-1: CUENTA O INFORME ANUAL CONSOLIDADO
Formulario	2	F2: PLAN ANUAL DE COMPRAS APROBADO
Moneda Informe	1	
Entidad	3258	
Fecha	2021/12/31	
Periodicidad	12	ANUAL

[2]		p																	
		2	3	4	8	12	16	20	24	28	32	36	40	44	48	52	55	56	60
		FORMULARIO CON INFORMACION	JUSTIFICACION	ACTO ADMINISTRATIVO DE APROBACIÓN	DESCRIPCIÓN DE LOS BIENES O SERVICIOS	MODALIDAD DE ADQUISICIÓN REALIZADO	CÓDIGO DEL RUBRO PRESUPUESTAL A AFECTAR	CANTIDAD DE BIENES O SERVICIOS ESTIMADOS A COMPRAR / NÚMERO	CANTIDAD DE BIENES O SERVICIOS ESTIMADOS A COMPRAR / UNIDAD DE MEDIDA	CANTIDAD DE BIENES O SERVICIOS ESTIMADOS A COMPRAR / PRECIO UNITARIO ESTIMADO	CANTIDAD DE BIENES O SERVICIOS ESTIMADOS A COMPRAR / VALOR TOTAL ESTIMADO	FECHA ESTIMADA DE LA COMPRA	CANTIDAD DE BIENES O SERVICIOS ADQUIRIDOS / NÚMERO	CANTIDAD DE BIENES O SERVICIOS ADQUIRIDOS / UNIDAD DE MEDIDA	CANTIDAD DE BIENES O SERVICIOS ADQUIRIDOS / PRECIO UNITARIO	CANTIDAD DE BIENES O SERVICIOS ADQUIRIDOS / VALOR TOTAL	No. CERTIFICADO DE DISPONIBLIDAD PRESUSPUESTAL - CDP	FECHA DE REALIZACIÓN DE LA COMPRA	OBSERVACIONES
217	FILA_217	1 SI			32007 Avanzar en los acuerdos (agenda	2 CONTRATACIÓN DIRECTA	C-3202-0900-6-0-3202008-02	1	UNIDAD	153000000	153000000	2021/02/03	1	UNIDAD	153000000	153000000	7521	2021/09/04	PNNC DTAM
218	FILA_218	1 SI			32008 Avanzar en los acuerdos (agenda	8 OTROS	0	1	UNIDAD	12000000	12000000	2021/02/03	0	N/A	0	0	0		PNNC DTAM - CANCELADA
219	FILA_219	1 SI			32009 Garantizar la movilidad del personal	7 SELECCIÓN ABREVIADA	0	1	UNIDAD	5000000	5000000	2021/01/15	0	N/A	0	0	0		PNNC DTAM - CANCELADA
220	FILA_220	1 SI			32010 Garantizar los insumos necesarios	8 OTROS	0	1	UNIDAD	87500	87500	2021/05/05	0	N/A	0	0	0		PNNC DTAM - CANCELADA
221	FILA_221	1 SI			32011 Garantizar los insumos necesarios	8 OTROS	0	1	UNIDAD	52500	52500	2021/05/05	0	N/A	0	0	0		PNNC DTAM - CANCELADA
222	FILA_222	1 SI			32012 Garantizar los insumos necesarios	8 OTROS	0	1	UNIDAD	336000	336000	2021/05/05	0	N/A	0	0	0		PNNC DTAM - CANCELADA
223	FILA_223	1 SI			32013 Garantizar los insumos necesarios	8 OTROS	0	1	UNIDAD	224000	224000	2021/05/05	0	N/A	0	0	0		PNNC DTAM - CANCELADA
224	FILA_224	1 SI			32014 Garantizar el buen funcionamiento	8 OTROS	0	1	UNIDAD	2000000	2000000	2021/04/05	0	N/A	0	0	0		PNNC DTAM - CANCELADA
225	FILA_225	1 SI			32015 Garantizar la funcionalidad	8 OTROS	0	1	UNIDAD	4000000	4000000	2021/05/05	0	N/A	0	0	0		PNNC DTAM - CANCELADA
226	FILA_226	1 SI			32016 Garantizar insumos (condiciones	8 OTROS	0	1	UNIDAD	2500000	2500000	2021/06/05	0	N/A	0	0	0		PNNC DTAM - CANCELADA
227	FILA_227	1 SI			33031 Contratar el suministro de apoyo	8 OTROS	C-3202-0900-6-0-3202032-02	1	UNIDAD	6000000	6000000	2021/05/05	1	UNIDAD	6000000	6000000	6721	2021/10/03	PNNC DTAM
228	FILA_228	1 SI			33032 Contratar el suministro de apoyo	8 OTROS	C-3202-0900-6-0-3202008-02	1	UNIDAD	7000000	7000000	2021/05/05	1	UNIDAD	7000000	7000000	6721	2021/10/03	PNNC DTAM
229	FILA_229	1 SI			33033 Contratar el suministro de apoyo	8 OTROS	C-3202-0900-6-0-3202008-02	1	UNIDAD	4000000	4000000	2021/05/05	1	UNIDAD	4000000	4000000	6721	2021/10/03	PNNC DTAM
230	FILA_230	1 SI			33034 Contrato de compraventa para la	8 OTROS	C-3202-0900-6-0-3202032-02	1	UNIDAD	448840	448840	2021/05/05	1	UNIDAD	448840	448840	8421	2021/10/03	PNNC DTAM
231	FILA_231	1 SI			33035 Contrato de compraventa para la	8 OTROS	C-3202-0900-6-0-3202032-02	1	UNIDAD	241150	241150	2021/05/05	1	UNIDAD	241150	241150	8421	2021/10/03	PNNC DTAM
232	FILA_232	1 SI			33036 Contrato de compraventa para la	8 OTROS	C-3202-0900-6-0-3202032-02	1	UNIDAD	938000	938000	2021/05/05	1	UNIDAD	938000	938000	8421	2021/10/03	PNNC DTAM
233	FILA_233	1 SI			33037 Contratar el suministro para la	8 OTROS	C-3202-0900-6-0-3202032-02	1	UNIDAD	9900000	9900000	2021/05/05	1	UNIDAD	9900000	9900000	5421	2021/10/03	PNNC DTAM
234	FILA_234	1 SI			33038 realizar matenimiento	8 OTROS	C-3202-0900-6-0-3202032-02	1	UNIDAD	2500000	2500000	2021/03/04	1	UNIDAD	2500000	2500000	5221	2021/10/03	PNNC DTAM
235	FILA_235	1 SI			33039 Servicio de mantenimiento	8 OTROS	C-3202-0900-6-0-3202032-02	1	UNIDAD	1750000	1750000	2021/04/05	1	UNIDAD	1750000	1750000	6921	2021/10/03	PNNC DTAM
236	FILA_236	1 SI			24053 Suministro de combustible y	7 SELECCIÓN ABREVIADA	C-3202-0900-6-0-3202008-02	1	UNIDAD	20000000	20000000	2021/07/05	1	UNIDAD	10000000	10000000	3321	2021/07/15	PNNC DTAM
237	FILA_237	1 SI			22098 Adquisición de elementos de	8 OTROS	0	1	UNIDAD	3185000	3185000	2021/12/02	0	N/A	0	0	0		PNNC DTAM - CANCELADA
238	FILA_238	1 SI			24070.25042.27054.30 025 Compra de	8 OTROS	C-3202-0900-6-0-3202032-02	1	UNIDAD	34955000	34955000	2021/12/02	1	UNIDAD	34955000	34955000	10921	2021/12/20	PNNC DTAM
239	FILA_239	1 SI			24069, 27949,27050, 27952 Compra de	8 OTROS	0	1	UNIDAD	40800000	40800000	2021/12/02	0	N/A	0	0	0		PNNC DTAM - CANCELADA
240	FILA_240	1 SI			28080 Compra de camarotes y colchones	8 OTROS	C-3202-0900-6-0-3202032-02	1	UNIDAD	2950000	2950000	2021/12/02	1	UNIDAD	2914000	2914000	11221	2021/07/15	PNNC DTAM
241	FILA_241	1 SI			26021Compra de camarotes y colchones	8 OTROS	0	1	UNIDAD	13480000	13480000	2021/12/02	0	N/A	0	0	0		PNNC DTAM - CANCELADA
242	FILA_242	1 SI			29051Compra de camarotes y colchones	8 OTROS	0	1	UNIDAD	4700000	4700000	2021/12/02	0	N/A	0	0	0		PNNC DTAM - CANCELADA
243	FILA_243	1 SI			Mantenimiento de vehículos de transporte	8 OTROS	0	1	UNIDAD	2000000	2000000	2021/12/02	0	N/A	0	0	0		PNNC DTAM - CANCELADA

Tipo Modalidad	51	M-1: CUENTA O INFORME ANUAL CONSOLIDADO
Formulario	2	F2: PLAN ANUAL DE COMPRAS APROBADO
Moneda Informe	1	
Entidad	3258	
Fecha	2021/12/31	
Periodicidad	12	ANUAL

[2]		p																	
		2	3	4	8	12	16	20	24	28	32	36	40	44	48	52	55	56	60
		FORMULARIO CON INFORMACION	JUSTIFICACION	ACTO ADMINISTRATIVO DE APROBACIÓN	DESCRIPCIÓN DE LOS BIENES O SERVICIOS	MODALIDAD DE ADQUISICIÓN REALIZADO	CÓDIGO DEL RUBRO PRESUPUESTAL A AFECTAR	CANTIDAD DE BIENES O SERVICIOS ESTIMADOS A COMPRAR / NÚMERO	CANTIDAD DE BIENES O SERVICIOS ESTIMADOS A COMPRAR / UNIDAD DE MEDIDA	CANTIDAD DE BIENES O SERVICIOS ESTIMADOS A COMPRAR / PRECIO UNITARIO ESTIMADO	CANTIDAD DE BIENES O SERVICIOS ESTIMADOS A COMPRAR / VALOR TOTAL ESTIMADO	FECHA ESTIMADA DE LA COMPRA	CANTIDAD DE BIENES O SERVICIOS ADQUIRIDOS / NÚMERO	CANTIDAD DE BIENES O SERVICIOS ADQUIRIDOS / UNIDAD DE MEDIDA	CANTIDAD DE BIENES O SERVICIOS ADQUIRIDOS / PRECIO UNITARIO	CANTIDAD DE BIENES O SERVICIOS ADQUIRIDOS / VALOR TOTAL	No. CERTIFICADO DE DISPONIBLIDAD PRESUSPUESTAL - CDP	FECHA DE REALIZACIÓN DE LA COMPRA	OBSERVACIONES
244	FILA_244	1 SI			33043. ompara de colchones y	8 OTROS	0	1	UNIDAD	6300000	6300000	2021/12/02	0	N/A	0	0	0		PNNC DTAM - CANCELADA
245	FILA_245	1 SI			22099 compra de morrales con bolsa de	8 OTROS	C-3202-0900-6-0-3202032-02	1	UNIDAD	22258950	22258950	2021/12/02	1	UNIDAD	22258950	22258950	11421	2021/12/29	PNNC DTAM
246	FILA_246	1 SI			42043-Compra de raciones -IGUAQUE	7 SELECCIÓN ABREVIADA	C-3202-0900-6-0-3202032-02	1	UNIDAD	10000000	10000000	2021/03/01	1	UNIDAD	8056840	8056840	7321	2021/10/08	PNNC DTAN
247	FILA_247	1 SI			42044-Sostenimiento semoviente-IGUAQUE	8 OTROS	0	1	UNIDAD	4000000	4000000	2021/05/01	0	N/A	0	0	0		PNNC DTAN
248	FILA_248	1 SI			42045-MANTENIMIENTO	8 OTROS	C-3202-0900-6-0-3202008-02	1	UNIDAD	2040000	2040000	2021/03/01	1	UNIDAD	1362000	1362000	11621	2021/12/17	PNNC DTAN
249	FILA_249	1 SI			42046-MANTENIMIENTO	8 OTROS	0	1	UNIDAD	9900000	9900000	2021/07/01	0	N/A	0	0	0		PNNC DTAN
250	FILA_250	1 SI			42047-CALIBRACION DE EQUIPOS-IGUAQUE	8 OTROS	0	1	UNIDAD	9900000	9900000	2021/04/01	0	N/A	0	0	0		PNNC DTAN
251	FILA_251	1 SI			42048-MANTENIMIENTO	8 OTROS	0	1	UNIDAD	6600000	6600000	2021/07/01	0	N/A	0	0	0		PNNC DTAN
252	FILA_252	1 SI			42049-COMPRA DE SILLAS Y PUESTOS DE	8 OTROS	0	1	UNIDAD	9800000	9800000	2021/04/01	0	N/A	0	0	0		PNNC DTAN
253	FILA_253	1 SI			42050-Analisis de RH, para el ejercicio del	8 OTROS	0	1	UNIDAD	10000000	10000000	2021/03/01	0	N/A	0	0	0		PNNC DTAN
254	FILA_254	1 SI			42051-Operario Ecoturismo-IGUAQUE	2 CONTRATACIÓN DIRECTA	C-3202-0900-6-0-3202010-02	1	UNIDAD	15080296	15080296	2021/01/01	1	UNIDAD	14074943	14074943	1421	2021/02/19	PNNC DTAN
255	FILA_255	1 SI			42052-Técnico Ecoturismo-IGUAQUE	2 CONTRATACIÓN DIRECTA	C-3202-0900-6-0-3202010-02	1	UNIDAD	24882484	24882484	2021/01/01	1	UNIDAD	19113129	19113129	1521	2021/03/01	PNNC DTAN
256	FILA_256	1 SI			42053-Técnico Ecoturismo- IGUAQUE	2 CONTRATACIÓN DIRECTA	C-3202-0900-6-0-3202010-02	1	UNIDAD	24882484	24882484	2021/01/01	1	UNIDAD	22620440	22620440	921	2021/02/12	PNNC DTAN
257	FILA_257	1 SI			42054-PAPELERIA-IGUAQUE	8 OTROS	C-3202-0900-8-0-3202014-02	1	UNIDAD	320651	320651	2021/03/01	1	UNIDAD	14794	14794	8521	2021/10/07	PNNC DTAN
258	FILA_258	1 SI			37066-MANTENIMIENTO	8 OTROS	C-3202-0900-6-0-3202004-02	1	UNIDAD	27494360	27494360	2021/11/01	1	UNIDAD	12186943	12186943	10021	2021/12/02	PNNC DTAN
259	FILA_259	1 SI			37066-MANTENIMIENTO GPS	8 OTROS	C-3202-0900-6-0-3202004-02	1	UNIDAD	5366900	5366900	2021/11/01	1	UNIDAD	12186943	12186943	10021	2021/12/02	PNNC DTAN
260	FILA_260	1 SI			MUEBLES Y ENSERES DTAN Y AP	7 SELECCIÓN ABREVIADA	C-3202-0900-6-0-3202032-02	1	UNIDAD	75841833	75841833	2021/11/01	1	UNIDAD	62446000	62446000	6821	2021/12/21	PNNC DTAN
261	FILA_261	1 SI			MUEBLES Y ENSERES DTAN Y APS	7 SELECCIÓN ABREVIADA	C-3202-0900-6-0-3202032-02	1	UNIDAD	189358167	189358167	2021/11/01	1	UNIDAD	118548781.5	118548781.5	6621	2021/12/21	PNNC DTAN
262	FILA_262	1 SI			PROFESIONAL DE ECOTURISMO-DTAN	2 CONTRATACIÓN DIRECTA	0	1	UNIDAD	54384198	54384198	2021/01/01	0	N/A	0	0	0		PNNC DTAN
263	FILA_263	1 SI			OPERARIO ECOTURISMO-COCUY	2 CONTRATACIÓN DIRECTA	0	1	UNIDAD	15080296	15080296	2021/03/01	0	N/A	0	0	0		PNNC DTAN
264	FILA_264	1 SI			OPERARIO ECOTURISMO-COCUY	2 CONTRATACIÓN DIRECTA	0	1	UNIDAD	15080296	15080296	2021/03/01	0	N/A	0	0	0		PNNC DTAN
265	FILA_265	1 SI			OPERARIO ECOTURISMO-COCUY	2 CONTRATACIÓN DIRECTA	0	1	UNIDAD	17003030	17003030	2021/03/01	0	N/A	0	0	0		PNNC DTAN
266	FILA_266	1 SI			OPERARIO ECOTURISMO-COCUY	2 CONTRATACIÓN DIRECTA	0	1	UNIDAD	17003030	17003030	2021/02/01	0	N/A	0	0	0		PNNC DTAN
267	FILA_267	1 SI			37073-OPERARIO ECOTURISMO-COCUY	2 CONTRATACIÓN DIRECTA	C-3202-0900-6-0-3202010-02	1	UNIDAD	17003030	17003030	2021/03/01	1	UNIDAD	16127115	16127115	221	2021/02/02	PNNC DTAN
268	FILA_268	1 SI			Profesional Ecoturismo -COCUY	2 CONTRATACIÓN DIRECTA	C-3202-0900-6-0-3202010-02	1	UNIDAD	35592403	35592403	2021/03/01	1	UNIDAD	34945268	34945268	921	2021/02/05	PNNC DTAN
269	FILA_269	1 SI			OPERARIO UOT-TASCO-PISBA	2 CONTRATACIÓN DIRECTA	0	1	UNIDAD	15080296	15080296	2021/01/01	0	N/A	0	0	0		PNNC DTAN
270	FILA_270	1 SI			OPERARIO UOT MONGUA-PISBA	2 CONTRATACIÓN DIRECTA	0	1	UNIDAD	15080296	15080296	2021/01/01	0	N/A	0	0	0		PNNC DTAN

Tipo Modalidad	51	M-1: CUENTA O INFORME ANUAL CONSOLIDADO
Formulario	2	F2: PLAN ANUAL DE COMPRAS APROBADO
Moneda Informe	1	
Entidad	3258	
Fecha	2021/12/31	
Periodicidad	12	ANUAL

[2]		p																	
		2	3	4	8	12	16	20	24	28	32	36	40	44	48	52	55	56	60
		FORMULARIO CON INFORMACION	JUSTIFICACION	ACTO ADMINISTRATIVO DE APROBACIÓN	DESCRIPCIÓN DE LOS BIENES O SERVICIOS	MODALIDAD DE ADQUISICIÓN REALIZADO	CÓDIGO DEL RUBRO PRESUPUESTAL A AFECTAR	CANTIDAD DE BIENES O SERVICIOS ESTIMADOS A COMPRAR / NÚMERO	CANTIDAD DE BIENES O SERVICIOS ESTIMADOS A COMPRAR / UNIDAD DE MEDIDA	CANTIDAD DE BIENES O SERVICIOS ESTIMADOS A COMPRAR / PRECIO UNITARIO ESTIMADO	CANTIDAD DE BIENES O SERVICIOS ESTIMADOS A COMPRAR / VALOR TOTAL ESTIMADO	FECHA ESTIMADA DE LA COMPRA	CANTIDAD DE BIENES O SERVICIOS ADQUIRIDOS / NÚMERO	CANTIDAD DE BIENES O SERVICIOS ADQUIRIDOS / UNIDAD DE MEDIDA	CANTIDAD DE BIENES O SERVICIOS ADQUIRIDOS / PRECIO UNITARIO	CANTIDAD DE BIENES O SERVICIOS ADQUIRIDOS / VALOR TOTAL	No. CERTIFICADO DE DISPONIBLIDAD PRESUSPUESTAL - CDP	FECHA DE REALIZACIÓN DE LA COMPRA	OBSERVACIONES
271	FILA_271	1 SI			PROFESIONAL RESTAURACION SOCHA-	2 CONTRATACIÓN DIRECTA	C-3202-0900-6-0-3202005-02	1	UNIDAD	40197025	40197025	2021/01/01	1	UNIDAD	38978933	38978933	1121	2021/02/05	PNNC DTAN
272	FILA_272	1 SI			PROFESIONAL ECOTURISMO SOCHA-	2 CONTRATACIÓN DIRECTA	0	1	UNIDAD	40197025	40197025	2021/01/01	0	N/A	0	0	0		PNNC DTAN
273	FILA_273	1 SI			34048-Avalúos de predios-DTAN	8 OTROS	0	1	UNIDAD	48000000	48000000	2021/03/01	0	N/A	0	0	0		PNNC DTAN
274	FILA_274	1 SI			34049-Termómetro digital y	7 SELECCIÓN ABREVIADA	0	1	UNIDAD	159000	159000	2021/02/01	0	N/A	0	0	0		PNNC DTAN
275	FILA_275	1 SI			34050-NEVERA- Salas Amigas de la Familia	7 SELECCIÓN ABREVIADA	0	1	UNIDAD	570000	570000	2021/03/01	0	N/A	0	0	0		PNNC DTAN
276	FILA_276	1 SI			34053-Gastos de traslados de	8 OTROS	0	1	UNIDAD	15600000	15600000	2021/12/01	0	N/A	0	0	0		PNNC DTAN
277	FILA_277	1 SI			34054- Actividades de bienestar DTAN	8 OTROS	0	1	UNIDAD	20000000	20000000	2021/11/01	0	N/A	0	0	0		PNNC DTAN
278	FILA_278	1 SI			34056-COMPRA DE LLANTAS Y	8 OTROS	C-3202-0900-6-0-3202008-02	1	UNIDAD	5490000	5490000	2021/03/01	1	UNIDAD	4585388	4585388	7121	2021/09/28	PNNC DTAN
279	FILA_279	1 SI			34057-COMPRA DE PAPELERIA - PASTA DE	8 OTROS	C-3202-0900-6-0-3202008-02	1	UNIDAD	1747200	1747200	2021/03/01	1	UNIDAD	1718920	1718920	7921	2021/10/07	PNNC DTAN
280	FILA_280	1 SI			34058-COMPRA DE PAPELERIA - TONNER	8 OTROS	C-3202-0900-6-0-3202008-02	1	UNIDAD	3444000	3444000	2021/03/01	1	UNIDAD	3145550	3145550	7921	2021/10/07	PNNC DTAN
281	FILA_281	1 SI			34059-COMPRA DE PAPELERIA -	8 OTROS	C-3202-0900-6-0-3202008-02	1	UNIDAD	65100	65100	2021/03/01	0	N/A	0	0	0		PNNC DTAN
282	FILA_282	1 SI			34060-MANTENIMIENTO Y	8 OTROS	0	1	UNIDAD	50400	50400	2021/02/01	0	N/A	0	0	0		PNNC DTAN
283	FILA_283	1 SI			34061-Caneca plástica. Salas Amigas de la	8 OTROS	0	1	UNIDAD	30000	30000	2021/03/01	0	N/A	0	0	0		PNNC DTAN
284	FILA_284	1 SI			34062-INVERSIÓN PARA EL	8 OTROS	0	1	UNIDAD	650400	650400	2021/02/01	0	N/A	0	0	0		PNNC DTAN
285	FILA_285	1 SI			34063-MANTENIMIENTO	8 OTROS	C-3202-0900-6-0-3202008-02	1	UNIDAD	16500000	16500000	2021/11/01	1	UNIDAD	13410000	13410000	10421	2021/11/19	PNNC DTAN
286	FILA_286	1 SI			34064-MANTENIMIENTO DE	8 OTROS	C-3202-0900-6-0-3202008-02	1	UNIDAD	2580000	2580000	2021/03/01	1	UNIDAD	700000	700000	2121	2021/05/14	PNNC DTAN
287	FILA_287	1 SI			34065-RECARGA DE EXTINTORES-DTAN	8 OTROS	C-3202-0900-6-0-3202008-02	1	UNIDAD	1320000	1320000	2021/03/01	0	N/A	0	0	0		PNNC DTAN
288	FILA_288	1 SI			34066-SERVICIO DE FUMIGACION. -DTAN	8 OTROS	C-3202-0900-6-0-3202008-02	1	UNIDAD	960000	960000	2021/03/01	1	UNIDAD	330000	330000	1721	2021/05/14	PNNC DTAN
289	FILA_289	1 SI			34067-Mantenimiento planta telefonica de la	8 OTROS	C-3202-0900-6-0-3202008-02	1	UNIDAD	1500000	1500000	2021/03/01	1	UNIDAD	1500000	1500000	2421	2021/06/18	PNNC DTAN
290	FILA_290	1 SI			34068-Mantenimiento preventivo y/o	8 OTROS	C-3202-0900-6-0-3202008-02	1	UNIDAD	2508000	2508000	2021/03/01	1	UNIDAD	2030000	2030000	2021	2021/04/13	PNNC DTAN
291	FILA_291	1 SI			34069-Mantenimiento de fotocopiadoras de	8 OTROS	C-3202-0900-6-0-3202008-02	1	UNIDAD	4800000	4800000	2021/03/01	1	UNIDAD	2028950	2028950	1621	2021/04/06	PNNC DTAN
292	FILA_292	1 SI			34070-Silla con espaldar. Salas Amigas	8 OTROS	0	1	UNIDAD	60000	60000	2021/02/01	0	N/A	0	0	0		PNNC DTAN
293	FILA_293	1 SI			34071-MANTENIMIENTO Y	8 OTROS	0	1	UNIDAD	252000	252000	2021/02/01	0	N/A	0	0	0		PNNC DTAN
294	FILA_294	1 SI			34072-Disposición final de elementos dados de	8 OTROS	0	1	UNIDAD	1200000	1200000	2021/06/01	0	N/A	0	0	0		PNNC DTAN
295	FILA_295	1 SI			35037-CAMARAS DE SEGURIDAD PARA LA	8 OTROS	0	1	UNIDAD	13000000	13000000	2021/04/01	0	N/A	0	0	0		PNNC DTAN
296	FILA_296	1 SI			35038-PLANTA ELECTRICA-ANULE	8 OTROS	0	1	UNIDAD	10000000	10000000	2021/03/01	0	N/A	0	0	0		PNNC DTAN
297	FILA_297	1 SI			35039-EVENTOS DE EDUCACIÓN	8 OTROS	0	1	UNIDAD	5000000	5000000	2021/03/01	0	N/A	0	0	0		PNNC DTAN

Tipo Modalidad	51	M-1: CUENTA O INFORME ANUAL CONSOLIDADO
Formulario	2	F2: PLAN ANUAL DE COMPRAS APROBADO
Moneda Informe	1	
Entidad	3258	
Fecha	2021/12/31	
Periodicidad	12	ANUAL

[2]		p																	
		2	3	4	8	12	16	20	24	28	32	36	40	44	48	52	55	56	60
		FORMULARIO CON INFORMACION	JUSTIFICACION	ACTO ADMINISTRATIVO DE APROBACIÓN	DESCRIPCIÓN DE LOS BIENES O SERVICIOS	MODALIDAD DE ADQUISICIÓN REALIZADO	CÓDIGO DEL RUBRO PRESUPUESTAL A AFECTAR	CANTIDAD DE BIENES O SERVICIOS ESTIMADOS A COMPRAR / NÚMERO	CANTIDAD DE BIENES O SERVICIOS ESTIMADOS A COMPRAR / UNIDAD DE MEDIDA	CANTIDAD DE BIENES O SERVICIOS ESTIMADOS A COMPRAR / PRECIO UNITARIO ESTIMADO	CANTIDAD DE BIENES O SERVICIOS ESTIMADOS A COMPRAR / VALOR TOTAL ESTIMADO	FECHA ESTIMADA DE LA COMPRA	CANTIDAD DE BIENES O SERVICIOS ADQUIRIDOS / NÚMERO	CANTIDAD DE BIENES O SERVICIOS ADQUIRIDOS / UNIDAD DE MEDIDA	CANTIDAD DE BIENES O SERVICIOS ADQUIRIDOS / PRECIO UNITARIO	CANTIDAD DE BIENES O SERVICIOS ADQUIRIDOS / VALOR TOTAL	No. CERTIFICADO DE DISPONIBLIDAD PRESUSPUESTAL - CDP	FECHA DE REALIZACIÓN DE LA COMPRA	OBSERVACIONES
298	FILA_298	1 SI			35040-COMBUSTIBLES PARA LAS	8 OTROS	0	1	UNIDAD	10000010	10000010	2021/03/01	0	N/A	0	0	0		PNNC DTAN
299	FILA_299	1 SI			35041-COMPRA DE LLANTAS Y	8 OTROS	0	1	UNIDAD	661728	661728	2021/03/01	0	N/A	0	0	0		PNNC DTAN
300	FILA_300	1 SI			35042-COMPRA DE PAPELERIA -	8 OTROS	C-3202-0900-6-0-3202008-02	1	UNIDAD	124093	124093	2021/03/01	1	UNIDAD	31887	31887	8021	2021/10/07	PNNC DTAN
301	FILA_301	1 SI			35043-COMPRA DE PAPELERIA - PASTA DE	8 OTROS	C-3202-0900-6-0-3202008-02	1	UNIDAD	377227	377227	2021/03/01	1	UNIDAD	257011	257011	8021	2021/10/07	PNNC DTAN
302	FILA_302	1 SI			35044-COMPRA DE PAPELERIA - TONNER-	8 OTROS	C-3202-0900-6-0-3202008-02	1	UNIDAD	709002	709002	2021/03/01	1	UNIDAD	223630	223630	8021	2021/10/07	PNNC DTAN
303	FILA_303	1 SI			35045-COMPRA DE PAPELERIA -	8 OTROS	C-3202-0900-6-0-3202008-02	1	UNIDAD	295218	295218	2021/03/01	1	UNIDAD	37941	37941	8021	2021/10/07	PNNC DTAN
304	FILA_304	1 SI			35046-COMPRA DE RACIONES-ANULE	8 OTROS	C-3202-0900-6-0-3202032-02	1	UNIDAD	5000000	5000000	2021/03/01	1	UNIDAD	4018858	4018858	9021	2021/10/14	PNNC DTAN
305	FILA_305	1 SI			35047-CALIBRACIÓN DE GPS-ANULE	8 OTROS	0	1	UNIDAD	2500000	2500000	2021/03/01	0	N/A	0	0	0		PNNC DTAN
306	FILA_306	1 SI			35048-ANALISIS RH-ANULE	8 OTROS	0	1	UNIDAD	7200000	7200000	2021/03/01	0	N/A	0	0	0		PNNC DTAN
307	FILA_307	1 SI			36032-COMPRA DE UN ESPECTROFOTÒMETRO	8 OTROS	0	1	UNIDAD	10700000	10700000	2021/04/01	0	N/A	0	0	0		PNNC DTAN
308	FILA_308	1 SI			36033-INSUMOS PARA SISTEMAS	8 OTROS	0	1	UNIDAD	88800	88800	2021/04/01	0	N/A	0	0	0		PNNC DTAN
309	FILA_309	1 SI			36034-EVENTOS COMISIONES	8 OTROS	0	1	UNIDAD	30000000	30000000	2021/04/01	0	N/A	0	0	0		PNNC DTAN
310	FILA_310	1 SI			36035-INSUMOS PARA SISTEMAS	8 OTROS	0	1	UNIDAD	4000	4000	2021/04/01	0	N/A	0	0	0		PNNC DTAN
311	FILA_311	1 SI			36036-INSUMOS PARA SISTEMAS	8 OTROS	0	1	UNIDAD	80000	80000	2021/04/01	0	N/A	0	0	0		PNNC DTAN
312	FILA_312	1 SI			36037-INSUMOS PARA SISTEMAS	8 OTROS	0	1	UNIDAD	2000	2000	2021/05/01	0	N/A	0	0	0		PNNC DTAN
313	FILA_313	1 SI			36038-COMPRA DE LLANTAS Y	8 OTROS	C-3202-0900-6-0-3202032-02	1	UNIDAD	3048000	3048000	2021/03/01	1	UNIDAD	2630073.99	2630073.99	6721	2021/09/28	PNNC DTAN
314	FILA_314	1 SI			36039-COMPRA DE PAPELERIA - PASTA DE	8 OTROS	C-3202-0900-6-0-3202008-02	1	UNIDAD	97440	97440	2021/03/01	1	UNIDAD	97440	97440	8121	2021/10/07	PNNC DTAN
315	FILA_315	1 SI			36040-COMPRA DE PAPELERIA - TONNER	8 OTROS	C-3202-0900-6-0-3202008-02	1	UNIDAD	188160	188160	2021/03/01	1	UNIDAD	77516	77516	8121	2021/10/07	PNNC DTAN
316	FILA_316	1 SI			36041-COMPRA DE PAPELERIA -	8 OTROS	C-3202-0900-6-0-3202008-02	1	UNIDAD	78473	78473	2021/03/01	1	UNIDAD	77089	77089	8121	2021/10/07	PNNC DTAN
317	FILA_317	1 SI			36042-COMPRA DE PAPELERIA -	8 OTROS	C-3202-0900-6-0-3202008-02	1	UNIDAD	13524	13524	2021/03/01	1	UNIDAD	13294	13294	8121	2021/10/07	PNNC DTAN
318	FILA_318	1 SI			36043-RACIONES DE CAMPAÑA-	7 SELECCIÓN ABREVIADA	C-3202-0900-6-0-3202032-02	1	UNIDAD	5040000	5040000	2021/03/01	1	UNIDAD	4851999.69	4851999.69	6221	2021/09/14	PNNC DTAN
319	FILA_319	1 SI			36044-MANTENIMIE TO AIRES	8 OTROS	C-3202-0900-6-0-3202008-02	1	UNIDAD	1000000	1000000	2021/02/01	1	UNIDAD	1000000	1000000	1921	2021/05/20	PNNC DTAN
320	FILA_320	1 SI			36045-COMPRA DE EXTINTORES-	8 OTROS	C-3202-0900-6-0-3202008-02	1	UNIDAD	1000000	1000000	2021/03/01	0	N/A	0	0	0		PNNC DTAN
321	FILA_321	1 SI			37057-TRANSPORTE MADERA DECOMISADA-	8 OTROS	0	1	UNIDAD	2040000	2040000	2021/03/01	0	N/A	0	0	0		PNNC DTAN
322	FILA_322	1 SI			37058-COMPRA DE COMBUSTIBLE-COCUY	8 OTROS	C-3202-0900-6-0-3202032-02	1	UNIDAD	7560000	7560000	2021/04/01	1	UNIDAD	1212651	1212651	6021	2021/09/23	PNNC DTAN
323	FILA_323	1 SI			37059-MATERIAL VETERINARIO-COCUY	8 OTROS	C-3202-0900-6-0-3202032-02	1	UNIDAD	3000000	3000000	2021/04/01	1	UNIDAD	3000000	3000000	3421	2021/08/12	PNNC DTAN
324	FILA_324	1 SI			37060-COMPRA DE PAPELERIA - PASTA DE	8 OTROS	C-3202-0900-6-0-3202008-02	1	UNIDAD	156450	156450	2021/03/01	1	UNIDAD	156450	156450	8721	2021/10/07	PNNC DTAN

Tipo Modalidad	51	M-1: CUENTA O INFORME ANUAL CONSOLIDADO
Formulario	2	F2: PLAN ANUAL DE COMPRAS APROBADO
Moneda Informe	1	
Entidad	3258	
Fecha	2021/12/31	
Periodicidad	12	ANUAL

[2]		p																	
		2	3	4	8	12	16	20	24	28	32	36	40	44	48	52	55	56	60
		FORMULARIO CON INFORMACION	JUSTIFICACION	ACTO ADMINISTRATIVO DE APROBACIÓN	DESCRIPCIÓN DE LOS BIENES O SERVICIOS	MODALIDAD DE ADQUISICIÓN REALIZADO	CÓDIGO DEL RUBRO PRESUPUESTAL A AFECTAR	CANTIDAD DE BIENES O SERVICIOS ESTIMADOS A COMPRAR / NÚMERO	CANTIDAD DE BIENES O SERVICIOS ESTIMADOS A COMPRAR / UNIDAD DE MEDIDA	CANTIDAD DE BIENES O SERVICIOS ESTIMADOS A COMPRAR / PRECIO UNITARIO ESTIMADO	CANTIDAD DE BIENES O SERVICIOS ESTIMADOS A COMPRAR / VALOR TOTAL ESTIMADO	FECHA ESTIMADA DE LA COMPRA	CANTIDAD DE BIENES O SERVICIOS ADQUIRIDOS / NÚMERO	CANTIDAD DE BIENES O SERVICIOS ADQUIRIDOS / UNIDAD DE MEDIDA	CANTIDAD DE BIENES O SERVICIOS ADQUIRIDOS / PRECIO UNITARIO	CANTIDAD DE BIENES O SERVICIOS ADQUIRIDOS / VALOR TOTAL	No. CERTIFICADO DE DISPONIBLIDAD PRESUSPUESTAL - CDP	FECHA DE REALIZACIÓN DE LA COMPRA	OBSERVACIONES
325	FILA_325	1 SI			37061-COMPRA DE PAPELERIA - TONNER	8 OTROS	C-3202-0900-6-0-3202008-02	1	UNIDAD	963480	963480	2021/03/01	1	UNIDAD	912537	912537	8721	2021/10/07	PNNC DTAN
326	FILA_326	1 SI			37062-COMPRA DE PAPELERIA -	8 OTROS	C-3202-0900-6-0-3202008-02	1	UNIDAD	598147	598147	2021/03/01	1	UNIDAD	324169	324169	8721	2021/10/07	PNNC DTAN
327	FILA_327	1 SI			37063-COMPRA DE PAPELERIA -	8 OTROS	C-3202-0900-6-0-3202008-02	1	UNIDAD	238140	238140	2021/03/01	1	UNIDAD	87145	87145	8721	2021/10/07	PNNC DTAN
328	FILA_328	1 SI			37064-COMPRA DE RACIONES DE	7 SELECCIÓN ABREVIADA	C-3202-0900-6-0-3202032-02	1	UNIDAD	15000000	15000000	2021/03/01	1	UNIDAD	12437360	12437360	7821	2021/10/08	PNNC DTAN
329	FILA_329	1 SI			37065-SOSTENIMIENTO	8 OTROS	C-3202-0900-6-0-3202032-02	1	UNIDAD	9450000	9450000	2021/03/01	1	UNIDAD	3840000	3840000	7621	2021/10/22	PNNC DTAN
330	FILA_330	1 SI			37066-MANTENIMIENTO DE	8 OTROS	C-3202-0900-6-0-3202004-02	1	UNIDAD	12738740	12738740	2021/02/01	1	UNIDAD	12186943	12186943	10021	2021/12/02	PNNC DTAN
331	FILA_331	1 SI			37067-MANTENIMIENTO	8 OTROS	C-3202-0900-6-0-3202008-02	1	UNIDAD	3000000	3000000	2021/03/01	1	UNIDAD	768000	768000	2821	2021/07/23	PNNC DTAN
332	FILA_332	1 SI			37069-OPERARIO ECOTURISMO-COCUY	2 CONTRATACIÓN DIRECTA	C-3202-0900-6-0-3202010-02	1	UNIDAD	15080296	15080296	2021/03/01	1	UNIDAD	14851807	14851807	1221	2021/02/05	PNNC DTAN
333	FILA_333	1 SI			37075-Insumos COCUY	8 OTROS	0	1	UNIDAD	181388	181388	2021/01/01	0	N/A	0	0	0		PNNC DTAN
334	FILA_334	1 SI			38038-INSUMOS DE MONITOREO- GUACAL	8 OTROS	C-3202-0900-6-0-3202004-02	1	UNIDAD	400000	400000	2021/11/01	1	UNIDAD	400000	400000	9621	2021/12/03	PNNC DTAN
335	FILA_335	1 SI			38039-INSUMOS DE MONITOREO- PILAS-	8 OTROS	C-3202-0900-6-0-3202004-02	1	UNIDAD	1200000	1200000	2021/04/01	1	UNIDAD	1530000	1530000	6021	2021/12/03	PNNC DTAN
336	FILA_336	1 SI			38040-COMBUSTIBLES Y LUBRICANTES-PISBA	8 OTROS	C-3202-0900-6-0-3202032-02	1	UNIDAD	14000000	14000000	2021/03/01	1	UNIDAD	7000000	7000000	9421	2021/11/05	PNNC DTAN
337	FILA_337	1 SI			38041-COMPRA DE LLANTAS Y	8 OTROS	C-3202-0900-6-0-3202032-02	1	UNIDAD	11202000	11202000	2021/03/01	1	UNIDAD	7654110	7654110	7221	2021/09/28	PNNC DTAN
338	FILA_338	1 SI			38042-COMPRA DE PAPELERIA - PASTA DE	8 OTROS	C-3202-0900-6-0-3202008-02	1	UNIDAD	237888	237888	2021/03/01	1	UNIDAD	229623	229623	8221	2021/10/07	PNNC DTAN
339	FILA_339	1 SI			38043-COMPRA DE PAPELERIA - TONNER	8 OTROS	C-3202-0900-6-0-3202008-02	1	UNIDAD	1999200	1999200	2021/03/01	1	UNIDAD	1422145	1422145	8221	2021/10/07	PNNC DTAN
340	FILA_340	1 SI			38044-COMPRA DE PAPELERIA -	8 OTROS	C-3202-0900-6-0-3202008-02	1	UNIDAD	280140	280140	2021/03/01	1	UNIDAD	109029	109029	8221	2021/10/07	PNNC DTAN
341	FILA_341	1 SI			38045-COMPRA DE PAPELERIA -	8 OTROS	C-3202-0900-6-0-3202008-02	1	UNIDAD	22428	22428	2021/03/01	1	UNIDAD	9586	9586	8221	2021/10/07	PNNC DTAN
342	FILA_342	1 SI			38046-RACIONES DE CAMPAÑA-PISBA	7 SELECCIÓN ABREVIADA	C-3202-0900-6-0-3202032-02	1	UNIDAD	7500000	7500000	2021/03/01	1	UNIDAD	6716520	6716520	8821	2021/10/08	PNNC DTAN
343	FILA_343	1 SI			38047-MANTENIMIENTO Y	8 OTROS	0	1	UNIDAD	4000000	4000000	2021/04/01	0	N/A	0	0	0		PNNC DTAN
344	FILA_344	1 SI			38048-MANTENIMIENTO	8 OTROS	C-3202-0900-6-0-3202008-02	1	UNIDAD	500000	500000	2021/03/01	0	N/A	0	0	0		PNNC DTAN
345	FILA_345	1 SI			38049-ANALISIS DE RECURSO HIDRICO	8 OTROS	0	1	UNIDAD	9000000	9000000	2021/03/01	0	N/A	0	0	0		PNNC DTAN
346	FILA_346	1 SI			39046-COMPRA DE COMBUSTIBLE-SYA	8 OTROS	C-3202-0900-6-0-3202032-02	1	UNIDAD	15000000	15000000	2021/01/01	1	UNIDAD	8000000	8000000	9221	2021/11/05	PNNC DTAN
347	FILA_347	1 SI			39047-COMPRA DE LLANTAS Y	8 OTROS	C-3202-0900-6-0-3202032-02	1	UNIDAD	3810000	3810000	2021/03/01	1	UNIDAD	2856556	2856556	6921	2021/09/28	PNNC DTAN
348	FILA_348	1 SI			39048-COMPRA DE PAPELERIA - PASTA DE	8 OTROS	C-3202-0900-6-0-3202008-02	1	UNIDAD	367500	367500	2021/03/01	1	UNIDAD	252590	252590	8621	2021/10/07	PNNC DTAN
349	FILA_349	1 SI			39049-COMPRA DE PAPELERIA - TONNER	8 OTROS	C-3202-0900-6-0-3202008-02	1	UNIDAD	431760	431760	2021/03/01	1	UNIDAD	431760	431760	8621	2021/10/07	PNNC DTAN
350	FILA_350	1 SI			39050-COMPRA DE PAPELERIA -	8 OTROS	C-3202-0900-6-0-3202008-02	1	UNIDAD	316680	316680	2021/03/01	1	UNIDAD	18000	18000	8621	2021/10/07	PNNC DTAN
351	FILA_351	1 SI			39051-COMPRA DE PAPELERIA -	8 OTROS	C-3202-0900-6-0-3202008-02	1	UNIDAD	84840	84840	2021/03/01	1	UNIDAD	23492	23492	8621	2021/10/07	PNNC DTAN

Tipo Modalidad	51	M-1: CUENTA O INFORME ANUAL CONSOLIDADO
Formulario	2	F2: PLAN ANUAL DE COMPRAS APROBADO
Moneda Informe	1	
Entidad	3258	
Fecha	2021/12/31	
Periodicidad	12	ANUAL

[2]		p																	
		2	3	4	8	12	16	20	24	28	32	36	40	44	48	52	55	56	60
		FORMULARIO CON INFORMACION	JUSTIFICACION	ACTO ADMINISTRATIVO DE APROBACIÓN	DESCRIPCIÓN DE LOS BIENES O SERVICIOS	MODALIDAD DE ADQUISICIÓN REALIZADO	CÓDIGO DEL RUBRO PRESUPUESTAL A AFECTAR	CANTIDAD DE BIENES O SERVICIOS ESTIMADOS A COMPRAR / NÚMERO	CANTIDAD DE BIENES O SERVICIOS ESTIMADOS A COMPRAR / UNIDAD DE MEDIDA	CANTIDAD DE BIENES O SERVICIOS ESTIMADOS A COMPRAR / PRECIO UNITARIO ESTIMADO	CANTIDAD DE BIENES O SERVICIOS ESTIMADOS A COMPRAR / VALOR TOTAL ESTIMADO	FECHA ESTIMADA DE LA COMPRA	CANTIDAD DE BIENES O SERVICIOS ADQUIRIDOS / NÚMERO	CANTIDAD DE BIENES O SERVICIOS ADQUIRIDOS / UNIDAD DE MEDIDA	CANTIDAD DE BIENES O SERVICIOS ADQUIRIDOS / PRECIO UNITARIO	CANTIDAD DE BIENES O SERVICIOS ADQUIRIDOS / VALOR TOTAL	No. CERTIFICADO DE DISPONIBLIDAD PRESUSPUESTAL - CDP	FECHA DE REALIZACIÓN DE LA COMPRA	OBSERVACIONES
352	FILA_352	1 SI			39052-COMPRA DE RACIONES-SYA	8 OTROS	0	1	UNIDAD	10080000	10080000	2021/03/01	0	N/A	0	0	0		PNNC DTAN
353	FILA_353	1 SI			39053-MANTENIMIENTO	8 OTROS	0	1	UNIDAD	1500000	1500000	2021/03/01	0	N/A	0	0	0		PNNC DTAN
354	FILA_354	1 SI			39054-PAPELERIA-SYA	8 OTROS	C-3202-0900-6-0-3202008-02	1	UNIDAD	154879	154879	2021/03/01	0	N/A	0	0	0		PNNC DTAN
355	FILA_355	1 SI			40032-BATERIAS PARA LAS CÁMARAS TRAMPA	8 OTROS	0	1	UNIDAD	1000000	1000000	2021/03/01	0	N/A	0	0	0		PNNC DTAN
356	FILA_356	1 SI			40033-COMPRA DE LLANTAS Y	8 OTROS	C-3202-0900-6-0-3202032-02	1	UNIDAD	2474004	2474004	2021/03/01	1	UNIDAD	1625659	1625659	6621	2021/09/28	PNNC DTAN
357	FILA_357	1 SI			40034-MATERIAL VETERINARIO-TAMA	8 OTROS	0	1	UNIDAD	2000000	2000000	2021/03/01	0	N/A	0	0	0		PNNC DTAN
358	FILA_358	1 SI			40035-COMPRA DE PAPELERIA - PASTA DE	8 OTROS	C-3202-0900-6-0-3202008-02	1	UNIDAD	42697	42697	2021/03/01	1	UNIDAD	42697	42697	8421	2021/10/07	PNNC DTAN
359	FILA_359	1 SI			40036-COMPRA DE PAPELERIA - TONNER	8 OTROS	C-3202-0900-6-0-3202008-02	1	UNIDAD	1411200	1411200	2021/03/01	1	UNIDAD	966792	966792	8421	2021/10/07	PNNC DTAN
360	FILA_360	1 SI			40037-COMPRA DE PAPELERIA -	8 OTROS	C-3202-0900-6-0-3202008-02	1	UNIDAD	92400	92400	2021/03/01	1	UNIDAD	56963	56963	8421	2021/10/07	PNNC DTAN
361	FILA_361	1 SI			40038-COMPRA DE PAPELERIA -	8 OTROS	C-3202-0900-6-0-3202008-02	1	UNIDAD	23100	23100	2021/03/01	1	UNIDAD	2124	2124	8421	2021/10/07	PNNC DTAN
362	FILA_362	1 SI			40039-RACIONES DE CAMPAÑA-TAMA	8 OTROS	C-3202-0900-6-0-3202032-02	1	UNIDAD	7000000	7000000	2021/03/01	1	UNIDAD	6038060	6038060	6521	2021/10/21	PNNC DTAN
363	FILA_363	1 SI			40040-SOSTENIMIENTO	8 OTROS	C-3202-0900-6-0-3202032-02	1	UNIDAD	2000000	2000000	2021/01/01	1	UNIDAD	1990000	1990000	6421	2021/09/16	PNNC DTAN
364	FILA_364	1 SI			40041-MANTENIMINETO GPS-	8 OTROS	0	1	UNIDAD	4200000	4200000	2021/03/01	0	N/A	0	0	0		PNNC DTAN
365	FILA_365	1 SI			40042-MANTENIMIENTO	8 OTROS	C-3202-0900-6-0-3202008-02	1	UNIDAD	600000	600000	2021/03/01	0	N/A	0	0	0		PNNC DTAN
366	FILA_366	1 SI			40043-ANALISIS DE PUNTOS DE RH PARA	8 OTROS	0	1	UNIDAD	3000000	3000000	2021/03/01	0	N/A	0	0	0		PNNC DTAN
367	FILA_367	1 SI			41041-PRODUCTOS PARA SISTEMAS	8 OTROS	0	1	UNIDAD	3386000	3386000	2021/05/01	0	N/A	0	0	0		PNNC DTAN
368	FILA_368	1 SI			41042-CAPACITACIONES PARA	8 OTROS	0	1	UNIDAD	3000000	3000000	2021/05/01	0	N/A	0	0	0		PNNC DTAN
369	FILA_369	1 SI			41043-COMPRA DE COMBUSTIBLE-GARF	8 OTROS	0	1	UNIDAD	5000000	5000000	2021/05/01	0	N/A	0	0	0		PNNC DTAN
370	FILA_370	1 SI			41044-PRODUCTOS PARA SISTEMAS	8 OTROS	0	1	UNIDAD	2000000	2000000	2021/05/01	0	N/A	0	0	0		PNNC DTAN
371	FILA_371	1 SI			41045-COMPRA DE LLANTAS Y	8 OTROS	C-3202-0900-6-0-3202032-02	1	UNIDAD	9687000	9687000	2021/03/01	1	UNIDAD	7444344.99	7444344.99	6821	2021/09/28	PNNC DTAN
372	FILA_372	1 SI			41046-COMPRA DE INSUMOS PARA EL	8 OTROS	0	1	UNIDAD	500000	500000	2021/05/01	0	N/A	0	0	0		PNNC DTAN
373	FILA_373	1 SI			41047-COMPRA DE PAPELERIA - PASTA DE	8 OTROS	C-3202-0900-6-0-3202008-02	1	UNIDAD	196560	196560	2021/03/01	1	UNIDAD	173656	173656	8321	2021/10/07	PNNC DTAN
374	FILA_374	1 SI			41048-COMPRA DE PAPELERIA - TONNER	8 OTROS	C-3202-0900-6-0-3202008-02	1	UNIDAD	2283456	2283456	2021/03/01	1	UNIDAD	1472285	1472285	8321	2021/10/07	PNNC DTAN
375	FILA_375	1 SI			41049-COMPRA DE PAPELERIA -	8 OTROS	C-3202-0900-6-0-3202008-02	1	UNIDAD	306600	306600	2021/03/01	1	UNIDAD	199450	199450	8321	2021/10/07	PNNC DTAN
376	FILA_376	1 SI			41050-COMPRA DE PAPELERIA -	8 OTROS	C-3202-0900-6-0-3202008-02	1	UNIDAD	65545	65545	2021/03/01	0	N/A	0	0	0		PNNC DTAN
377	FILA_377	1 SI			41051-RACIONES DE CAMPAÑA-GARF	7 SELECCIÓN ABREVIADA	C-3202-0900-6-0-3202032-02	1	UNIDAD	7000000	7000000	2021/03/01	1	UNIDAD	5571680	5571680	7721	2021/10/08	PNNC DTAN
378	FILA_378	1 SI			41052-SOSTENIMIENTO	8 OTROS	C-3202-0900-6-0-3202032-02	1	UNIDAD	1900000	1900000	2021/08/01	1	UNIDAD	1899999.5	1899999.5	3321	2021/09/15	PNNC DTAN

Tipo Modalidad	51	M-1: CUENTA O INFORME ANUAL CONSOLIDADO
Formulario	2	F2: PLAN ANUAL DE COMPRAS APROBADO
Moneda Informe	1	
Entidad	3258	
Fecha	2021/12/31	
Periodicidad	12	ANUAL

[2]		p																	
		2	3	4	8	12	16	20	24	28	32	36	40	44	48	52	55	56	60
		FORMULARIO CON INFORMACION	JUSTIFICACION	ACTO ADMINISTRATIVO DE APROBACIÓN	DESCRIPCIÓN DE LOS BIENES O SERVICIOS	MODALIDAD DE ADQUISICIÓN REALIZADO	CÓDIGO DEL RUBRO PRESUPUESTAL A AFECTAR	CANTIDAD DE BIENES O SERVICIOS ESTIMADOS A COMPRAR / NÚMERO	CANTIDAD DE BIENES O SERVICIOS ESTIMADOS A COMPRAR / UNIDAD DE MEDIDA	CANTIDAD DE BIENES O SERVICIOS ESTIMADOS A COMPRAR / PRECIO UNITARIO ESTIMADO	CANTIDAD DE BIENES O SERVICIOS ESTIMADOS A COMPRAR / VALOR TOTAL ESTIMADO	FECHA ESTIMADA DE LA COMPRA	CANTIDAD DE BIENES O SERVICIOS ADQUIRIDOS / NÚMERO	CANTIDAD DE BIENES O SERVICIOS ADQUIRIDOS / UNIDAD DE MEDIDA	CANTIDAD DE BIENES O SERVICIOS ADQUIRIDOS / PRECIO UNITARIO	CANTIDAD DE BIENES O SERVICIOS ADQUIRIDOS / VALOR TOTAL	No. CERTIFICADO DE DISPONIBLIDAD PRESUSPUESTAL - CDP	FECHA DE REALIZACIÓN DE LA COMPRA	OBSERVACIONES
379	FILA_379	1 SI			41053-MANTENIMIENTO	8 OTROS	C-3202-0900-6-0-3202008-02	1	UNIDAD	540000	540000	2021/03/01	1	UNIDAD	540000	540000	2621	2021/07/27	PNNC DTAN
380	FILA_380	1 SI			41054-CALIBRACIÓN DE EQUIPOS Y	8 OTROS	0	1	UNIDAD	8500000	8500000	2021/05/01	0	N/A	0	0	0		PNNC DTAN
381	FILA_381	1 SI			41055-COMPRA DE PERSIANAS PARA LA	8 OTROS	C-3202-0900-6-0-3202008-02	1	UNIDAD	6000000	6000000	2021/05/01	1	UNIDAD	4478476	4478476	9721	2021/11/26	PNNC DTAN
382	FILA_382	1 SI			41056-ANALISIS DE MUESTRAS DE RH-	8 OTROS	0	1	UNIDAD	10000000	10000000	2021/03/01	0	N/A	0	0	0		PNNC DTAN
383	FILA_383	1 SI			42037-COMPRA DE COMBUSTIBLE-	8 OTROS	0	1	UNIDAD	5000005	5000005	2021/05/01	0	N/A	0	0	0		PNNC DTAN
384	FILA_384	1 SI			42038-COMPRA DE LLANTAS-IGUAQUE	8 OTROS	C-3202-0900-6-0-3202032-02	1	UNIDAD	3174010	3174010	2021/03/01	1	UNIDAD	3123805	3123805	7021	2021/09/28	PNNC DTAN
385	FILA_385	1 SI			42039-Material Veterinario-IGUAQUE	8 OTROS	0	1	UNIDAD	2000000	2000000	2021/05/01	0	N/A	0	0	0		PNNC DTAN
386	FILA_386	1 SI			42040-COMPRA DE PAPELERIA - PASTA DE	8 OTROS	C-3202-0900-6-0-3202008-02	1	UNIDAD	26180	26180	2021/03/01	1	UNIDAD	244439	244439	8521	2021/10/07	PNNC DTAN
387	FILA_387	1 SI			42041-COMPRA DE PAPELERIA - TONNER	8 OTROS	C-3202-0900-6-0-3202008-02	1	UNIDAD	2312100	2312100	2021/03/01	1	UNIDAD	2114199	2114199	8521	2021/10/07	PNNC DTAN
388	FILA_388	1 SI			42042-COMPRA DE PAPELERIA -	8 OTROS	C-3202-0900-6-0-3202008-02	1	UNIDAD	35045	35045	2021/03/01	1	UNIDAD	15570	15570	8521	2021/10/07	PNNC DTAN
389	FILA_389	1 SI			34098-EXAMENES MEDICOS	8 OTROS	0	1	UNIDAD	27722833	27722833	2021/11/01	0	N/A	0	0	0		PNNC DTAN
390	FILA_390	1 SI			61026 Alquiler de equipos u elementos	8 OTROS	C-3202-0900-6-0-3202032-02	1	UNIDAD	3000000	3000000	2021/03/15	1	UNIDAD	0	0	0		PNNC DTCA
391	FILA_391	1 SI			61027 Suministro de alimentos, salones,	8 OTROS	C-3202-0900-6-0-3202008-02	1	UNIDAD	6050000	6050000	2021/02/15	1	UNIDAD	6047200	6047200	30321	2021/09/24	PNNC DTCA - MODALIDAD:
392	FILA_392	1 SI			61028 Suministro De Combustibles Y	8 OTROS	C-3202-0900-6-0-3202010-02	1	UNIDAD	6050000	6050000	2021/02/15	1	UNIDAD	6050000	6050000	11221	2021/04/19	PNNC DTCA - MODALIDAD:
393	FILA_393	1 SI			61029 Suministro De Combustibles Y	8 OTROS	C-3202-0900-6-0-3202032-02	1	UNIDAD	7502000	7502000	2021/02/15	1	UNIDAD	7502000	7502000	11321	2021/04/19	PNNC DTCA - MODALIDAD:
394	FILA_394	1 SI			59024 Contrato Interadministrativo	2 CONTRATACIÓN DIRECTA	C-3202-0900-6-0-3202008-03	1	UNIDAD	315037252	315037252	2021/01/15	1	UNIDAD	466061820	466061820	121	2021/01/19	PNNC DTCA
395	FILA_395	1 SI			64104 Prestación de servicios Operativos y	2 CONTRATACIÓN DIRECTA	C-3202-0900-6-0-3202032-02	1	UNIDAD	15491577	15491577	2021/01/15	1	UNIDAD	0	0	0		PNNC DTCA
396	FILA_396	1 SI			64105 Prestación de servicios Operativos y	2 CONTRATACIÓN DIRECTA	C-3202-0900-6-0-3202032-02	1	UNIDAD	15491577	15491577	2021/01/15	1	UNIDAD	0	0	0		PNNC DTCA
397	FILA_397	1 SI			64106 Prestación de servicios Operativos y	2 CONTRATACIÓN DIRECTA	C-3202-0900-6-0-3202032-02	1	UNIDAD	15491577	15491577	2021/01/15	1	UNIDAD	0	0	0		PNNC DTCA
398	FILA_398	1 SI			64107 Prestacion de Servicios como experto	2 CONTRATACIÓN DIRECTA	C-3202-0900-6-0-3202008-02	1	UNIDAD	61966308	61966308	2021/01/15	1	UNIDAD	54746043	54746043	6221	2021/02/24	PNNC DTCA
399	FILA_399	1 SI			64108 Prestación de servicios profesionales	2 CONTRATACIÓN DIRECTA	C-3202-0900-6-0-3202008-02	1	UNIDAD	54384198	54384198	2021/01/15	1	UNIDAD	53724996	53724996	3421	2021/02/04	PNNC DTCA
400	FILA_400	1 SI			64109 Prestación de servicios profesionales	2 CONTRATACIÓN DIRECTA	C-3202-0900-6-0-3202010-02	1	UNIDAD	49904041	49904041	2021/01/15	1	UNIDAD	0	0	0		PNNC DTCA
401	FILA_401	1 SI			64110 Prestación de servicios profesionales	2 CONTRATACIÓN DIRECTA	C-3202-0900-6-0-3202004-02	1	UNIDAD	49904041	49904041	2021/01/15	1	UNIDAD	48391797	48391797	3521	2021/02/11	PNNC DTCA
402	FILA_402	1 SI			64111 Prestación de servicios profesionales	2 CONTRATACIÓN DIRECTA	C-3202-0900-6-0-3202014-02	1	UNIDAD	35592403	35592403	2021/01/15	1	UNIDAD	33219576	33219576	5821	2021/02/23	PNNC DTCA
403	FILA_403	1 SI			64112 Prestación de servicios profesionales	2 CONTRATACIÓN DIRECTA	C-3202-0900-6-0-3202010-02	1	UNIDAD	35592403	35592403	2021/01/15	1	UNIDAD	29660336	29660336	6921	2021/03/11	PNNC DTCA
404	FILA_404	1 SI			64113 Prestación de servicios profesionales	2 CONTRATACIÓN DIRECTA	C-3202-0900-6-0-3202032-02	1	UNIDAD	43432708	43432708	2021/01/15	1	UNIDAD	41700187	41700187	6421	2021/02/25	PNNC DTCA
405	FILA_405	1 SI			64114 Prestación de servicios profesionales	2 CONTRATACIÓN DIRECTA	C-3202-0900-6-0-3202032-02	1	UNIDAD	54384198	54384198	2021/01/15	1	UNIDAD	52736192	52736192	2221	2021/02/11	PNNC DTCA

Tipo Modalidad	51	M-1: CUENTA O INFORME ANUAL CONSOLIDADO
Formulario	2	F2: PLAN ANUAL DE COMPRAS APROBADO
Moneda Informe	1	
Entidad	3258	
Fecha	2021/12/31	
Periodicidad	12	ANUAL

[2]		p																	
		2	3	4	8	12	16	20	24	28	32	36	40	44	48	52	55	56	60
		FORMULARIO CON INFORMACION	JUSTIFICACION	ACTO ADMINISTRATIVO DE APROBACIÓN	DESCRIPCIÓN DE LOS BIENES O SERVICIOS	MODALIDAD DE ADQUISICIÓN REALIZADO	CÓDIGO DEL RUBRO PRESUPUESTAL A AFECTAR	CANTIDAD DE BIENES O SERVICIOS ESTIMADOS A COMPRAR / NÚMERO	CANTIDAD DE BIENES O SERVICIOS ESTIMADOS A COMPRAR / UNIDAD DE MEDIDA	CANTIDAD DE BIENES O SERVICIOS ESTIMADOS A COMPRAR / PRECIO UNITARIO ESTIMADO	CANTIDAD DE BIENES O SERVICIOS ESTIMADOS A COMPRAR / VALOR TOTAL ESTIMADO	FECHA ESTIMADA DE LA COMPRA	CANTIDAD DE BIENES O SERVICIOS ADQUIRIDOS / NÚMERO	CANTIDAD DE BIENES O SERVICIOS ADQUIRIDOS / UNIDAD DE MEDIDA	CANTIDAD DE BIENES O SERVICIOS ADQUIRIDOS / PRECIO UNITARIO	CANTIDAD DE BIENES O SERVICIOS ADQUIRIDOS / VALOR TOTAL	No. CERTIFICADO DE DISPONIBLIDAD PRESUSPUESTAL - CDP	FECHA DE REALIZACIÓN DE LA COMPRA	OBSERVACIONES
406	FILA_406	1 SI			64115 Prestación de servicios profesionales	2 CONTRATACIÓN DIRECTA	C-3202-0900-6-0-3202032-02	1	UNIDAD	49904041	49904041	2021/01/15	1	UNIDAD	0	0	0		PNNC DTCA
407	FILA_407	1 SI			64116 Prestación de servicios tecnicos y de	2 CONTRATACIÓN DIRECTA	C-3202-0900-6-0-3202014-02	1	UNIDAD	25561098	25561098	2021/01/15	1	UNIDAD	23223651	23223651	5721	2021/02/23	PNNC DTCA
408	FILA_408	1 SI			64117 Prestación de servicios técnicos y de	2 CONTRATACIÓN DIRECTA	C-3202-0900-6-0-3202032-02	1	UNIDAD	25561098	25561098	2021/01/15	1	UNIDAD	23676061	23676061	3621	2021/02/16	PNNC DTCA
409	FILA_409	1 SI			64118 Prestación de servicios Técnicos y de	2 CONTRATACIÓN DIRECTA	C-3202-0900-6-0-3202032-02	1	UNIDAD	25561098	25561098	2021/01/15	1	UNIDAD	23751442	23751442	3921	2021/02/17	PNNC DTCA
410	FILA_410	1 SI			64119 Prestación de servicios Técnicos y de	2 CONTRATACIÓN DIRECTA	C-3202-0900-6-0-3202032-02	1	UNIDAD	25561098	25561098	2021/01/15	1	UNIDAD	23751462	23751462	3521	2021/02/16	PNNC DTCA
411	FILA_411	1 SI			64120 Prestación de servicios Tecnicos y de	2 CONTRATACIÓN DIRECTA	C-3202-0900-6-0-3202008-02	1	UNIDAD	30034917	30034917	2021/01/15	1	UNIDAD	29124768	29124768	2021	2021/02/11	PNNC DTCA
412	FILA_412	1 SI			65011 Aunar esfuerzos técnicos, humanos y	6 RÉGIMEN ESPECIAL	C-3202-0900-6-0-3202004-03	1	UNIDAD	207999999	207999999	2021/03/15	1	UNIDAD	207999999	207999999	16821	2021/09/02	PNNC DTCA
413	FILA_413	1 SI			65012 Contratar el servicio de apoyo	7 SELECCIÓN ABREVIADA	C-3202-0900-6-0-3202008-02	1	UNIDAD	99988986	99988986	2021/01/15	1	UNIDAD	0	0	0		PNNC DTCA
414	FILA_414	1 SI			65014 Suministro de combustibles y	8 OTROS	C-3202-0900-6-0-3202008-02	1	UNIDAD	29999992	29999992	2021/01/15	1	UNIDAD	11999999.7	11999999.7	22121	2021/08/18	PNNC DTCA - MODALIDAD:
415	FILA_415	1 SI			65015 Suministro de elementos de	8 OTROS	C-3202-0900-6-0-3202008-02	1	UNIDAD	770000	770000	2021/01/15	1	UNIDAD	769400.08	769400.08	20621	2021/08/11	PNNC DTCA - MODALIDAD:
416	FILA_416	1 SI			65016 Prestación de servicios profesionales	2 CONTRATACIÓN DIRECTA	C-3202-0900-6-0-3202004-02	1	UNIDAD	10962825	10962825	2021/01/15	1	UNIDAD	10962825	10962825	1721	2021/02/05	PNNC DTCA
417	FILA_417	1 SI			65017 Prestación de servicio técnicos y de	2 CONTRATACIÓN DIRECTA	C-3202-0900-6-0-3202010-02	1	UNIDAD	30854052	30854052	2021/01/15	1	UNIDAD	27213455	27213455	6521	2021/03/02	PNNC DTCA
418	FILA_418	1 SI			65018 Prestación de servicios técnicos para	2 CONTRATACIÓN DIRECTA	C-3202-0900-6-0-3202032-02	1	UNIDAD	6786132	6786132	2021/01/15	1	UNIDAD	6786132	6786132	6621	2021/03/02	PNNC DTCA
419	FILA_419	1 SI			66019 Objeto contrato de mantenimiento de	8 OTROS	C-3202-0900-6-0-3202032-02	1	UNIDAD	10000000	10000000	2021/02/15	1	UNIDAD	9998241	9998241	31121	2021/10/05	PNNC DTCA - MODALIDAD:
420	FILA_420	1 SI			66021 Suministro de combustible al amparo	7 SELECCIÓN ABREVIADA	C-3202-0900-6-0-3202032-02	1	UNIDAD	9000000	9000000	2021/02/15	1	UNIDAD	9000000	9000000	18721	2021/07/29	PNNC DTCA - ACUERDO MARCO DE
421	FILA_421	1 SI			66022 papeleria, utiles de escritoiro y oficina	8 OTROS	C-3202-0900-6-0-3202032-02	1	UNIDAD	700000	700000	2021/03/15	1	UNIDAD	699805.68	699805.68	15721	2021/08/31	PNNC DTCA - MODALIDAD:
422	FILA_422	1 SI			66023 Contratar a precio unitario fijo el	8 OTROS	C-3202-0900-6-0-3202032-02	1	UNIDAD	5000000	5000000	2021/02/15	1	UNIDAD	0	0	0		PNNC DTCA
423	FILA_423	1 SI			66024 Mantenimiento de equipos de	8 OTROS	C-3202-0900-6-0-3202032-02	1	UNIDAD	2000000	2000000	2021/02/15	1	UNIDAD	0	0	0		PNNC DTCA
424	FILA_424	1 SI			67020 Suministro e instalación de dos (2)	8 OTROS	C-3202-0900-6-0-3202032-02	1	UNIDAD	3000000	3000000	2021/01/15	1	UNIDAD	3000000	3000000	30221	2021/09/23	PNNC DTCA - MODALIDAD:
425	FILA_425	1 SI			67021 Suministro de equipos especializados	8 OTROS	C-3202-0900-6-0-3202032-02	1	UNIDAD	5000000	5000000	2021/01/15	1	UNIDAD	4974200	4974200	28621	2021/09/20	PNNC DTCA - MODALIDAD:
426	FILA_426	1 SI			67022 Contratar los servicios logísticos	8 OTROS	C-3202-0900-6-0-3202031-02	1	UNIDAD	3000000	3000000	2021/01/15	1	UNIDAD	2999680	2999680	17821	2021/09/16	PNNC DTCA - MODALIDAD:
427	FILA_427	1 SI			67023 Contratar los servicios logísticos	8 OTROS	C-3202-0900-6-0-3202014-02	1	UNIDAD	4000000	4000000	2021/01/15	1	UNIDAD	3998552	3998552	17721	2021/09/16	PNNC DTCA - MODALIDAD:
428	FILA_428	1 SI			67024 Contratar los servicios logísticos	8 OTROS	C-3202-0900-6-0-3202014-02	1	UNIDAD	1000000	1000000	2021/01/15	1	UNIDAD	999864	999864	17621	2021/09/16	PNNC DTCA - MODALIDAD:
429	FILA_429	1 SI			67025 Pago de peajes para la movilización de	2 CONTRATACIÓN DIRECTA	C-3202-0900-6-0-3202032-02	1	UNIDAD	3000000	3000000	2021/01/15	1	UNIDAD	0	0	0		PNNC DTCA
430	FILA_430	1 SI			67027 Ejecutar en forma oportuna y	8 OTROS	C-3202-0900-6-0-3202032-02	1	UNIDAD	21000000	21000000	2021/01/15	1	UNIDAD	21000000	21000000	18621	2021/07/28	PNNC DTCA - MODALIDAD:
431	FILA_431	1 SI			67028 Mantener la operatividad y el buen	8 OTROS	C-3202-0900-6-0-3202032-02	1	UNIDAD	5000000	5000000	2021/01/15	1	UNIDAD	4999999	4999999	13621	2021/08/27	PNNC DTCA - MODALIDAD:
432	FILA_432	1 SI			67029 Dotación de elementos de papelería	8 OTROS	C-3202-0900-6-0-3202032-02	1	UNIDAD	1400000	1400000	2021/01/15	1	UNIDAD	1400000	1400000	14221	2021/08/03	PNNC DTCA - MODALIDAD:

Tipo Modalidad	51
Formulario	2
Moneda Informe	1
Entidad	3258
Fecha	2021/12/31
Periodicidad	12 ANUAL

M-1: CUENTA O INFORME ANUAL CONSOLIDADO
F2: PLAN ANUAL DE COMPRAS APROBADO

[2]		p																	
		2	3	4	8	12	16	20	24	28	32	36	40	44	48	52	55	56	60
		FORMULARIO CON INFORMACION	JUSTIFICACION	ACTO ADMINISTRATIVO DE APROBACIÓN	DESCRIPCIÓN DE LOS BIENES O SERVICIOS	MODALIDAD DE ADQUISICIÓN REALIZADO	CÓDIGO DEL RUBRO PRESUPUESTAL A AFECTAR	CANTIDAD DE BIENES O SERVICIOS ESTIMADOS A COMPRAR / NÚMERO	CANTIDAD DE BIENES O SERVICIOS ESTIMADOS A COMPRAR / UNIDAD DE MEDIDA	CANTIDAD DE BIENES O SERVICIOS ESTIMADOS A COMPRAR / PRECIO UNITARIO ESTIMADO	CANTIDAD DE BIENES O SERVICIOS ESTIMADOS A COMPRAR / VALOR TOTAL ESTIMADO	FECHA ESTIMADA DE LA COMPRA	CANTIDAD DE BIENES O SERVICIOS ADQUIRIDOS / NÚMERO	CANTIDAD DE BIENES O SERVICIOS ADQUIRIDOS / UNIDAD DE MEDIDA	CANTIDAD DE BIENES O SERVICIOS ADQUIRIDOS / PRECIO UNITARIO	CANTIDAD DE BIENES O SERVICIOS ADQUIRIDOS / VALOR TOTAL	No. CERTIFICADO DE DISPONIBLIDAD PRESUSPUESTAL - CDP	FECHA DE REALIZACIÓN DE LA COMPRA	OBSERVACIONES
433	FILA_433	1 SI			67030 Suministro de raciones de campaña	8 OTROS	C-3202-0900-6-0-3202032-02	1	UNIDAD	2000000	2000000	2021/01/15	1	UNIDAD	1999703	1999703	10421	2021/04/12	PNNC DTCA - MODALIDAD:
434	FILA_434	1 SI			67031 Mantener en estado óptimo de	8 OTROS	C-3202-0900-6-0-3202032-02	1	UNIDAD	5000000	5000000	2021/03/15	1	UNIDAD	5000000	5000000	9921	2021/05/03	PNNC DTCA - MODALIDAD:
435	FILA_435	1 SI			67032 Mantener en buen estado de	8 OTROS	C-3202-0900-6-0-3202032-02	1	UNIDAD	2000010	2000010	2021/01/15	1	UNIDAD	2000000	2000000	10221	2021/04/07	PNNC DTCA - MODALIDAD:
436	FILA_436	1 SI			67033 Mantener en óptimo estado de	8 OTROS	C-3202-0900-6-0-3202004-02	1	UNIDAD	3000000	3000000	2021/01/15	1	UNIDAD	2466070	2466070	11121	2021/04/22	PNNC DTCA - MODALIDAD:
437	FILA_437	1 SI			68008 Prestar el apoyo logistico para los	8 OTROS	C-3202-0900-6-0-3202014-02	1	UNIDAD	4143211	4143211	2021/01/15	1	UNIDAD	4141413	4141413	36821	2021/10/20	PNNC DTCA - MODALIDAD:
438	FILA_438	1 SI			68010 Servicio de mantenimiento de	8 OTROS	C-3202-0900-6-0-3202031-02	1	UNIDAD	1000000	1000000	2021/01/15	1	UNIDAD	1000000	1000000	8221	2021/05/03	PNNC DTCA - MODALIDAD:
439	FILA_439	1 SI			68011 Servicio de mantenimiento	8 OTROS	C-3202-0900-6-0-3202008-02	1	UNIDAD	8000000	8000000	2021/01/15	1	UNIDAD	7996999.18	7996999.18	12421	2021/05/18	PNNC DTCA - MODALIDAD:
440	FILA_440	1 SI			68012 Servicio de mantenimiento	8 OTROS	C-3202-0900-6-0-3202031-02	1	UNIDAD	1000000	1000000	2021/01/15	1	UNIDAD	1000000	1000000	8321	2021/04/07	PNNC DTCA - MODALIDAD:
441	FILA_441	1 SI			64137 Contratar la prestación del servicio	8 OTROS	C-3202-0900-6-0-3202008-02	1	UNIDAD	10000000	10000000	2021/10/15	1	UNIDAD	10000000	10000000	42121	2021/11/25	PNNC DTCA - MODALIDAD:
442	FILA_442	1 SI			69024 Suministro de elementos de	8 OTROS	C-3202-0900-6-0-3202008-02	1	UNIDAD	721000	721000	2021/02/15	1	UNIDAD	719950	719950	12821	2021/08/02	PNNC DTCA - MODALIDAD:
443	FILA_443	1 SI			69025 Servicio de mantenimiento	8 OTROS	C-3202-0900-6-0-3202032-02	1	UNIDAD	1236000	1236000	2021/02/15	1	UNIDAD	1236000	1236000	8721	2021/04/06	PNNC DTCA - MODALIDAD:
444	FILA_444	1 SI			69026 Mantenimiento preventivo y correctivo	8 OTROS	C-3202-0900-6-0-3202036-02	1	UNIDAD	23015000	23015000	2021/02/15	1	UNIDAD	19386600	19386600	11021	2021/04/15	PNNC DTCA - MODALIDAD:
445	FILA_445	1 SI			69027 Contratar el mantenimiento	8 OTROS	C-3202-0900-6-0-3202008-02	1	UNIDAD	2575000	2575000	2021/02/15	1	UNIDAD	2575000	2575000	8921	2021/04/05	PNNC DTCA - MODALIDAD:
446	FILA_446	1 SI			56045 Desarrollar Actividades de	7 SELECCIÓN ABREVIADA	C-3202-0900-6-0-3202008-02	1	UNIDAD	90000000	90000000	2021/06/15	1	UNIDAD	24722833	24722833	23721	2021/09/01	PNNC DTCA
447	FILA_447	1 SI			56046 Suministro de papelería	8 OTROS	C-3202-0900-6-0-3202008-02	1	UNIDAD	5600000	5600000	2021/02/15	1	UNIDAD	5600000	5600000	16121	2021/08/31	PNNC DTCA - MODALIDAD:
448	FILA_448	1 SI			56047 Mantenimiento de aires	8 OTROS	C-3202-0900-6-0-3202008-02	1	UNIDAD	14300000	14300000	2021/02/15	1	UNIDAD	14299003.09	14299003.09	12121	2021/05/10	PNNC DTCA - MODALIDAD:
449	FILA_449	1 SI			56048 Mantenimiento bienes inmuebles -	8 OTROS	C-3202-0900-6-0-3202008-02	1	UNIDAD	38500000	38500000	2021/02/15	1	UNIDAD	38066994.49	38066994.49	14221	2021/05/25	PNNC DTCA - MODALIDAD:
450	FILA_450	1 SI			56049 Prestación de Servicios Profesionales	2 CONTRATACIÓN DIRECTA	C-3202-0900-6-0-3202010-02	1	UNIDAD	49904041	49904041	2021/01/15	1	UNIDAD	48845470	48845470	1821	2021/02/08	PNNC DTCA
451	FILA_451	1 SI			56050 Prestación de Servicios Profesionales	2 CONTRATACIÓN DIRECTA	C-3202-0900-6-0-3202014-02	1	UNIDAD	49904041	49904041	2021/01/15	1	UNIDAD	46425881	46425881	1921	2021/02/08	PNNC DTCA
452	FILA_452	1 SI			57014 Suministro de trailer para movilizar la	7 SELECCIÓN ABREVIADA	C-3202-0900-6-0-3202032-02	1	UNIDAD	70000000	70000000	2021/02/15	1	UNIDAD	0	0	0		PNNC DTCA
453	FILA_453	1 SI			57015 Contratar el servicio de apoyo	8 OTROS	C-3202-0900-6-0-3202008-02	1	UNIDAD	25000000	25000000	2021/02/15	1	UNIDAD	25000000	25000000	17421	2021/09/14	PNNC DTCA - MODALIDAD:
454	FILA_454	1 SI			57016 Contratar el suministro de valera	2 CONTRATACIÓN DIRECTA	C-3202-0900-6-0-3202032-02	1	UNIDAD	3000000	3000000	2021/02/15	1	UNIDAD	0	0	0		PNNC DTCA
455	FILA_455	1 SI			57017 Contratar el suministro de	8 OTROS	C-3202-0900-6-0-3202008-02	1	UNIDAD	7500000	7500000	2021/02/15	1	UNIDAD	7500000	7500000	30921	2021/10/05	PNNC DTCA - MODALIDAD:
456	FILA_456	1 SI			57018 Suministro de elementos de	8 OTROS	C-3202-0900-6-0-3202032-02	1	UNIDAD	3500000	3500000	2021/02/15	1	UNIDAD	2035400	2035400	13421	2021/08/02	PNNC DTCA - MODALIDAD:
457	FILA_457	1 SI			57019 Suministro de productos de aseo,	8 OTROS	C-3202-0900-6-0-3202008-02	1	UNIDAD	3000000	3000000	2021/02/15	1	UNIDAD	2982048	2982048	10621	2021/04/13	PNNC DTCA - MODALIDAD:
458	FILA_458	1 SI			57020 Contratar servicio de	8 OTROS	C-3202-0900-6-0-3202008-02	1	UNIDAD	4000000	4000000	2021/02/15	1	UNIDAD	3865546.75	3865546.75	9021	2021/04/05	PNNC DTCA - MODALIDAD:
459	FILA_459	1 SI			57022 Prestación de servicios, asistenciales	2 CONTRATACIÓN DIRECTA	C-3202-0900-6-0-3202008-02	1	UNIDAD	12338419	12338419	2021/01/15	1	UNIDAD	12338419	12338419	19921	2021/08/05	PNNC DTCA

Tipo Modalidad	51	M-1: CUENTA O INFORME ANUAL CONSOLIDADO
Formulario	2	F2: PLAN ANUAL DE COMPRAS APROBADO
Moneda Informe	1	
Entidad	3258	
Fecha	2021/12/31	
Periodicidad	12	ANUAL

[2]		p																		
		2	3	4	8	12	16	20	24	28	32	36	40	44	48	52	55	56	60
		FORMULARIO CON INFORMACION	JUSTIFICACION	ACTO ADMINISTRATIVO DE APROBACIÓN	DESCRIPCIÓN DE LOS BIENES O SERVICIOS	MODALIDAD DE ADQUISICIÓN REALIZADO	CÓDIGO DEL RUBRO PRESUPUESTAL A AFECTAR	CANTIDAD DE BIENES O SERVICIOS ESTIMADOS A COMPRAR / NÚMERO	CANTIDAD DE BIENES O SERVICIOS ESTIMADOS A COMPRAR / UNIDAD DE MEDIDA	CANTIDAD DE BIENES O SERVICIOS ESTIMADOS A COMPRAR / PRECIO UNITARIO ESTIMADO	CANTIDAD DE BIENES O SERVICIOS ESTIMADOS A COMPRAR / VALOR TOTAL ESTIMADO	FECHA ESTIMADA DE LA COMPRA	CANTIDAD DE BIENES O SERVICIOS ADQUIRIDOS / NÚMERO	CANTIDAD DE BIENES O SERVICIOS ADQUIRIDOS / UNIDAD DE MEDIDA	CANTIDAD DE BIENES O SERVICIOS ADQUIRIDOS / PRECIO UNITARIO	CANTIDAD DE BIENES O SERVICIOS ADQUIRIDOS / VALOR TOTAL	No. CERTIFICADO DE DISPONIBLIDAD PRESUSPUESTAL - CDP	FECHA DE REALIZACIÓN DE LA COMPRA	OBSERVACIONES
460	FILA_460	1 SI			57023 Prestación de servicios asistenciales y	2 CONTRATACIÓN DIRECTA	C-3202-0900-6-0-3202032-02	1	UNIDAD	15491577	15491577	2021/01/15	1	UNIDAD	14760411	14760411	1121	2021/02/05	PNNC DTCA
461	FILA_461	1 SI			57024 Prestación de servicios asistenciales y	2 CONTRATACIÓN DIRECTA	C-3202-0900-6-0-3202032-02	1	UNIDAD	8225616	8225616	2021/01/15	1	UNIDAD	6169212	6169212	1021	2021/02/05	PNNC DTCA
462	FILA_462	1 SI			57025 Prestación de servicios profesionales	2 CONTRATACIÓN DIRECTA	C-3202-0900-6-0-3202004-02	1	UNIDAD	13610193	13610193	2021/01/15	1	UNIDAD	13610193	13610193	5621	2021/02/23	PNNC DTCA
463	FILA_463	1 SI			57026 Prestación de servicios Profesionales	2 CONTRATACIÓN DIRECTA	C-3202-0900-6-0-3202032-02	1	UNIDAD	11845284	11845284	2021/01/15	1	UNIDAD	0	0	0		PNNC DTCA
464	FILA_464	1 SI			57027 Prestación de servicios técnicos y de	2 CONTRATACIÓN DIRECTA	C-3202-0900-6-0-3202004-02	1	UNIDAD	6786122	6786122	2021/01/15	1	UNIDAD	0	0	0		PNNC DTCA
465	FILA_465	1 SI			58009 Compra de telefono satelital según	8 OTROS	C-3202-0900-6-0-3202032-02	1	UNIDAD	8000000	8000000	2021/03/15	1	UNIDAD	7200000	7200000	24521	2021/11/29	PNNC DTCA - MODALIDAD:
466	FILA_466	1 SI			58010 Contratar el suministro de	8 OTROS	C-3202-0900-6-0-3202008-02	1	UNIDAD	1400000	1400000	2021/02/15	1	UNIDAD	1400000	1400000	14121	2021/08/03	PNNC DTCA - MODALIDAD:
467	FILA_467	1 SI			58011 Contratar a precio unitario fijo	8 OTROS	C-3202-0900-6-0-3202032-02	1	UNIDAD	3000000	3000000	2021/02/15	1	UNIDAD	2999697	2999697	9321	2021/04/12	PNNC DTCA - MODALIDAD:
468	FILA_468	1 SI			58012 Contratar el mantenimiento	8 OTROS	C-3202-0900-6-0-3202004-02	1	UNIDAD	2000000	2000000	2021/02/15	1	UNIDAD	2000000	2000000	9421	2021/04/22	PNNC DTCA - MODALIDAD:
469	FILA_469	1 SI			58013 Contratar suministro de recargas	8 OTROS	C-3202-0900-6-0-3202004-02	1	UNIDAD	4000000	4000000	2021/02/15	1	UNIDAD	4000000	4000000	23921	2021/09/02	PNNC DTCA - MODALIDAD:
470	FILA_470	1 SI			58014 Contratar el mantenimiento	8 OTROS	C-3202-0900-6-0-3202032-02	1	UNIDAD	1500000	1500000	2021/02/15	1	UNIDAD	1500000	1500000	9621	2021/04/07	PNNC DTCA - MODALIDAD:
471	FILA_471	1 SI			58015 Mantenimiento preventivo y correctivo	8 OTROS	C-3202-0900-6-0-3202032-02	1	UNIDAD	2000000	2000000	2021/02/15	1	UNIDAD	2000000	2000000	9721	2021/05/03	PNNC DTCA - MODALIDAD:
472	FILA_472	1 SI			58017 Prestación de servicios operativos,	2 CONTRATACIÓN DIRECTA	C-3202-0900-6-0-3202004-02	1	UNIDAD	4112808	4112808	2021/01/15	1	UNIDAD	4112808	4112808	1221	2021/02/05	PNNC DTCA
473	FILA_473	1 SI			58018 Prestación de servicios profesionales	2 CONTRATACIÓN DIRECTA	C-3202-0900-6-0-3202004-02	1	UNIDAD	11845284	11845284	2021/01/15	1	UNIDAD	11845284	11845284	1321	2021/02/05	PNNC DTCA
474	FILA_474	1 SI			58019 Prestación de servicios profesionales	2 CONTRATACIÓN DIRECTA	C-3202-0900-6-0-3202032-02	1	UNIDAD	11845284	11845284	2021/01/15	1	UNIDAD	11845284	11845284	7021	2021/03/12	PNNC DTCA
475	FILA_475	1 SI			58020 Prestación de servicios profesionales	2 CONTRATACIÓN DIRECTA	C-3202-0900-6-0-3202008-02	1	UNIDAD	14832054	14832054	2021/01/15	1	UNIDAD	10547239	10547239	1421	2021/02/05	PNNC DTCA
476	FILA_476	1 SI			58021 Prestación de servicios técnicos y	2 CONTRATACIÓN DIRECTA	C-3202-0900-6-0-3202032-02	1	UNIDAD	5706519	5706519	2021/01/15	1	UNIDAD	5706519	5706519	1521	2021/02/05	PNNC DTCA
477	FILA_477	1 SI			59025 Contratar la compra de tiquetes de	2 CONTRATACIÓN DIRECTA	C-3202-0900-6-0-3202032-02	1	UNIDAD	1500000	1500000	2021/02/15	1	UNIDAD	0	0	0		PNNC DTCA
478	FILA_478	1 SI			59026 Suministro de combustibles (ACPM y	7 SELECCIÓN ABREVIADA	C-3202-0900-6-0-3202032-02	1	UNIDAD	100000000	100000000	2021/02/15	1	UNIDAD	100000000	100000000	14321	2021/05/29	PNNC DTCA - ACUERDO MARCO DE
479	FILA_479	1 SI			59027 Contratar a precio unitario fijo el	8 OTROS	C-3202-0900-6-0-3202008-02	1	UNIDAD	5000000	5000000	2021/04/15	1	UNIDAD	4899820	4899820	19621	2021/08/03	PNNC DTCA - ACUERDO MARCO DE
480	FILA_480	1 SI			59028 Adquirir llantas para los vehículos	8 OTROS	C-3202-0900-6-0-3202032-02	1	UNIDAD	1200000	1200000	2021/04/15	1	UNIDAD	1200000	1200000	22621	2021/08/27	PNNC DTCA - ACUERDO MARCO DE
481	FILA_481	1 SI			59029 Contratar el suministro de	8 OTROS	C-3202-0900-6-0-3202032-02	1	UNIDAD	3500000	3500000	2021/03/15	1	UNIDAD	3500000	3500000	31021	2021/10/05	PNNC DTCA - ACUERDO MARCO DE
482	FILA_482	1 SI			59030 Contratar a precio unitario fijo el	8 OTROS	C-3202-0900-6-0-3202032-02	1	UNIDAD	15000000	15000000	2021/02/15	1	UNIDAD	14999762	14999762	9121	2021/04/12	PNNC DTCA - ACUERDO MARCO DE
483	FILA_483	1 SI			59031 Contratar el mantenimiento	8 OTROS	C-3202-0900-6-0-3202032-02	1	UNIDAD	5000000	5000000	2021/03/15	1	UNIDAD	5000000	5000000	9221	2021/04/07	PNNC DTCA - ACUERDO MARCO DE
484	FILA_484	1 SI			59032 Prestación de servicios profesionales	2 CONTRATACIÓN DIRECTA	C-3202-0900-6-0-3202010-02	1	UNIDAD	82586615	82586615	2021/01/15	1	UNIDAD	72476455	72476455	5221	2021/02/22	PNNC DTCA
485	FILA_485	1 SI			59033 Prestación de servicios profesionales	2 CONTRATACIÓN DIRECTA	C-3202-0900-6-0-3202002-02	1	UNIDAD	36563105	36563105	2021/01/15	1	UNIDAD	30846749	30846749	7421	2021/03/15	PNNC DTCA
486	FILA_486	1 SI			59034 Prestación de servicios técnicos,	2 CONTRATACIÓN DIRECTA	C-3202-0900-6-0-3202032-02	1	UNIDAD	51122195	51122195	2021/01/15	1	UNIDAD	47653726	47653726	3221	2021/02/15	PNNC DTCA

Tipo Modalidad	51	M-1: CUENTA O INFORME ANUAL CONSOLIDADO
Formulario	2	F2: PLAN ANUAL DE COMPRAS APROBADO
Moneda Informe	1	
Entidad	3258	
Fecha	2021/12/31	
Periodicidad	12	ANUAL

[2]		p																		
		2	3	4	8	12	16	20	24	28	32	36	40	44	48	52	55	56	60
		FORMULARIO CON INFORMACION	JUSTIFICACION	ACTO ADMINISTRATIVO DE APROBACIÓN	DESCRIPCIÓN DE LOS BIENES O SERVICIOS	MODALIDAD DE ADQUISICIÓN REALIZADO	CÓDIGO DEL RUBRO PRESUPUESTAL A AFECTAR	CANTIDAD DE BIENES O SERVICIOS ESTIMADOS A COMPRAR / NÚMERO	CANTIDAD DE BIENES O SERVICIOS ESTIMADOS A COMPRAR / UNIDAD DE MEDIDA	CANTIDAD DE BIENES O SERVICIOS ESTIMADOS A COMPRAR / PRECIO UNITARIO ESTIMADO	CANTIDAD DE BIENES O SERVICIOS ESTIMADOS A COMPRAR / VALOR TOTAL ESTIMADO	FECHA ESTIMADA DE LA COMPRA	CANTIDAD DE BIENES O SERVICIOS ADQUIRIDOS / NÚMERO	CANTIDAD DE BIENES O SERVICIOS ADQUIRIDOS / UNIDAD DE MEDIDA	CANTIDAD DE BIENES O SERVICIOS ADQUIRIDOS / PRECIO UNITARIO	CANTIDAD DE BIENES O SERVICIOS ADQUIRIDOS / VALOR TOTAL	No. CERTIFICADO DE DISPONIBLIDAD PRESUSPUESTAL - CDP	FECHA DE REALIZACIÓN DE LA COMPRA	OBSERVACIONES
487	FILA_487	1 SI			59035 Prestación de servicios técnicos y de	2 CONTRATACIÓN DIRECTA	C-3202-0900-6-0-3202032-02	1	UNIDAD	25561098	25561098	2021/01/15	1	UNIDAD	23826863	23826863	2521	2021/02/15	PNNC DTCA
488	FILA_488	1 SI			59036 Prestación de servicios técnicos,	2 CONTRATACIÓN DIRECTA	C-3202-0900-6-0-3202032-02	1	UNIDAD	102244389	102244389	2021/01/15	1	UNIDAD	95307452	95307452	2921	2021/02/15	PNNC DTCA
489	FILA_489	1 SI			59037 Prestación de servicios técnicos y de	2 CONTRATACIÓN DIRECTA	C-3202-0900-6-0-3202010-02	1	UNIDAD	153366584	153366584	2021/01/15	1	UNIDAD	138512493	138512493	2321	2021/02/12	PNNC DTCA
490	FILA_490	1 SI			60021 Contratar el servicio de eventos que	8 OTROS	C-3202-0900-6-0-3202008-02	1	UNIDAD	10000000	10000000	2021/02/15	1	UNIDAD	10000000	10000000	17321	2021/09/14	PNNC DTCA - ACUERDO MARCO DE
491	FILA_491	1 SI			60022 Compra de valera prepagada de	2 CONTRATACIÓN DIRECTA	C-3202-0900-6-0-3202032-02	1	UNIDAD	690000	690000	2021/01/15	1	UNIDAD	0	0	0		PNNC DTCA
492	FILA_492	1 SI			60023 Contratar el sumministro de	8 OTROS	C-3202-0900-6-0-3202002-02	1	UNIDAD	1470000	1470000	2021/04/15	1	UNIDAD	494300	494300	13321	2021/08/02	PNNC DTCA - MODALIDAD:
493	FILA_493	1 SI			60024 Contratar el suministro de raciones	8 OTROS	C-3202-0900-6-0-3202008-02	1	UNIDAD	3000000	3000000	2021/03/15	1	UNIDAD	2998644	2998644	10421	2021/04/13	PNNC DTCA - MODALIDAD:
494	FILA_494	1 SI			60025 Contratar servicio de	8 OTROS	C-3202-0900-6-0-3202008-02	1	UNIDAD	2000000	2000000	2021/07/15	1	UNIDAD	820000	820000	8521	2021/04/06	PNNC DTCA - MODALIDAD:
495	FILA_495	1 SI			60026 Contratar el mantenimiento	8 OTROS	C-3202-0900-6-0-3202008-02	1	UNIDAD	3400000	3400000	2021/04/15	1	UNIDAD	1432900	1432900	8421	2021/04/05	PNNC DTCA - MODALIDAD:
496	FILA_496	1 SI			60028 Contratar los servicios operativos y	2 CONTRATACIÓN DIRECTA	C-3202-0900-6-0-3202008-02	1	UNIDAD	15491577	15491577	2021/01/15	1	UNIDAD	14943202	14943202	621	2021/02/04	PNNC DTCA
497	FILA_497	1 SI			60029 Contratar los servicios operativos y	2 CONTRATACIÓN DIRECTA	C-3202-0900-6-0-3202008-02	1	UNIDAD	15491577	15491577	2021/01/15	1	UNIDAD	14897505	14897505	1621	2021/02/05	PNNC DTCA
498	FILA_498	1 SI			60030 Contratar los servicios profesionales	2 CONTRATACIÓN DIRECTA	C-3202-0900-6-0-3202008-02	1	UNIDAD	36563105	36563105	2021/01/15	1	UNIDAD	35268836	35268836	721	2021/02/04	PNNC DTCA
499	FILA_499	1 SI			61025 Convenio interinstictucional para	6 RÉGIMEN ESPECIAL	C-3202-0900-6-0-3202008-02	1	UNIDAD	49999995	49999995	2021/04/15	1	UNIDAD	0	0	0		PNNC DTCA
500	FILA_500	1 SI			68014 Prestación de Servicios Técnicos y de	2 CONTRATACIÓN DIRECTA	C-3202-0900-6-0-3202010-02	1	UNIDAD	25561098	25561098	2021/01/15	1	UNIDAD	23600619	23600619	4221	2021/02/18	PNNC DTCA
501	FILA_501	1 SI			69022 Contratar la prestación de servicio	8 OTROS	C-3202-0900-6-0-3202008-02	1	UNIDAD	16480000	16480000	2021/02/15	1	UNIDAD	16480000	16480000	26921	2021/09/14	PNNC DTCA - MODALIDAD:
502	FILA_502	1 SI			61030 Contratar el suministro de	8 OTROS	C-3202-0900-6-0-3202032-02	1	UNIDAD	2799997	2799997	2021/04/15	1	UNIDAD	2783700	2783700	30121	2021/09/23	PNNC DTCA - MODALIDAD:
503	FILA_503	1 SI			61031 Contratar a precio unitario fijo	8 OTROS	C-3202-0900-6-0-3202032-02	1	UNIDAD	3000000	3000000	2021/03/15	1	UNIDAD	3000000	3000000	9421	2021/04/12	PNNC DTCA - MODALIDAD:
504	FILA_504	1 SI			61032 contratar el servicio de	8 OTROS	C-3202-0900-6-0-3202008-02	1	UNIDAD	3060000	3060000	2021/03/15	1	UNIDAD	3060000	3060000	19521	2021/11/29	PNNC DTCA - MODALIDAD:
505	FILA_505	1 SI			61033 Contratar el servicio de	8 OTROS	C-3202-0900-6-0-3202008-02	1	UNIDAD	3060000	3060000	2021/03/15	1	UNIDAD	3000000	3000000	24621	2021/11/12	PNNC DTCA - MODALIDAD:
506	FILA_506	1 SI			61035 Prestación de servicios operativo y de	2 CONTRATACIÓN DIRECTA	C-3202-0900-6-0-3202032-02	1	UNIDAD	15491577	15491577	2021/01/15	1	UNIDAD	14303432	14303432	3421	2021/02/16	PNNC DTCA
507	FILA_507	1 SI			61036 Prestación de servicios profesionales	2 CONTRATACIÓN DIRECTA	C-3202-0900-6-0-3202010-02	1	UNIDAD	36563105	36563105	2021/01/15	1	UNIDAD	32356730	32356730	6321	2021/02/24	PNNC DTCA
508	FILA_508	1 SI			62047 Aunar esfuerzos humanos, técnicos,	6 RÉGIMEN ESPECIAL	C-3202-0900-6-0-3202008-02	1	UNIDAD	70000000	70000000	2021/01/15	1	UNIDAD	0	0	0		PNNC DTCA
509	FILA_509	1 SI			62048 Contratar el servicio de apoyo	8 OTROS	C-3202-0900-6-0-3202032-02	1	UNIDAD	3090000	3090000	2021/01/15	1	UNIDAD	0	0	0		PNNC DTCA
510	FILA_510	1 SI			62049 Contratar el servicio de apoyo	8 OTROS	C-3202-0900-6-0-3202031-02	1	UNIDAD	16270000	16270000	2021/01/15	1	UNIDAD	0	0	0		PNNC DTCA
511	FILA_511	1 SI			62050 Contratar el servicio de apoyo	8 OTROS	C-3202-0900-6-0-3202031-02	1	UNIDAD	3090000	3090000	2021/01/15	1	UNIDAD	0	0	0		PNNC DTCA
512	FILA_512	1 SI			62051 Contratar el servicio de apoyo	8 OTROS	C-3202-0900-6-0-3202032-02	1	UNIDAD	2575000	2575000	2021/01/15	1	UNIDAD	0	0	0		PNNC DTCA
513	FILA_513	1 SI			62052 Contratar el servicio de apoyo	8 OTROS	C-3202-0900-6-0-3202032-02	1	UNIDAD	12000000	12000000	2021/01/15	1	UNIDAD	10145940	10145940	19321	2021/10/21	PNNC DTCA - MODALIDAD:

Tipo Modalidad	51	M-1: CUENTA O INFORME ANUAL CONSOLIDADO
Formulario	2	F2: PLAN ANUAL DE COMPRAS APROBADO
Moneda Informe	1	
Entidad	3258	
Fecha	2021/12/31	
Periodicidad	12	ANUAL

[2]		p																	
		2	3	4	8	12	16	20	24	28	32	36	40	44	48	52	55	56	60
		FORMULARIO CON INFORMACION	JUSTIFICACION	ACTO ADMINISTRATIVO DE APROBACIÓN	DESCRIPCIÓN DE LOS BIENES O SERVICIOS	MODALIDAD DE ADQUISICIÓN REALIZADO	CÓDIGO DEL RUBRO PRESUPUESTAL A AFECTAR	CANTIDAD DE BIENES O SERVICIOS ESTIMADOS A COMPRAR / NÚMERO	CANTIDAD DE BIENES O SERVICIOS ESTIMADOS A COMPRAR / UNIDAD DE MEDIDA	CANTIDAD DE BIENES O SERVICIOS ESTIMADOS A COMPRAR / PRECIO UNITARIO ESTIMADO	CANTIDAD DE BIENES O SERVICIOS ESTIMADOS A COMPRAR / VALOR TOTAL ESTIMADO	FECHA ESTIMADA DE LA COMPRA	CANTIDAD DE BIENES O SERVICIOS ADQUIRIDOS / NÚMERO	CANTIDAD DE BIENES O SERVICIOS ADQUIRIDOS / UNIDAD DE MEDIDA	CANTIDAD DE BIENES O SERVICIOS ADQUIRIDOS / PRECIO UNITARIO	CANTIDAD DE BIENES O SERVICIOS ADQUIRIDOS / VALOR TOTAL	No. CERTIFICADO DE DISPONIBLIDAD PRESUSPUESTAL - CDP	FECHA DE REALIZACIÓN DE LA COMPRA	OBSERVACIONES
514	FILA_514	1 SI			62053 Contratar el servicio de apoyo	8 OTROS	C-3202-0900-6-0-3202014-02	1	UNIDAD	3090000	3090000	2021/01/15	1	UNIDAD	0	0	0		PNNC DTCA
515	FILA_515	1 SI			62054 Compra de valeras para pago de	2 CONTRATACIÓN DIRECTA	C-3202-0900-6-0-3202032-08	1	UNIDAD	7000000	7000000	2021/01/15	1	UNIDAD	0	0	0		PNNC DTCA
516	FILA_516	1 SI			62056 Suministro de combustibles (ACPM y	7 SELECCIÓN ABREVIADA	C-3202-0900-6-0-3202032-02	1	UNIDAD	3605000	3605000	2021/01/15	1	UNIDAD	3605000	3605000	18121	2021/09/08	PNNC DTCA - ACUERDO MARCO DE
517	FILA_517	1 SI			62057 Suministro de combustibles (ACPM y	7 SELECCIÓN ABREVIADA	C-3202-0900-6-0-3202031-02	1	UNIDAD	4758600	4758600	2021/01/15	1	UNIDAD	4758600	4758600	18221	2021/09/08	PNNC DTCA - ACUERDO MARCO DE
518	FILA_518	1 SI			62058 Suministro de combustibles (ACPM y	7 SELECCIÓN ABREVIADA	C-3202-0900-6-0-3202031-02	1	UNIDAD	4145750	4145750	2021/01/15	1	UNIDAD	4145750	4145750	18321	2021/09/08	PNNC DTCA - ACUERDO MARCO DE
519	FILA_519	1 SI			62059 Suministro de combustibles (ACPM y	7 SELECCIÓN ABREVIADA	C-3202-0900-6-0-3202008-02	1	UNIDAD	3965500	3965500	2021/01/15	1	UNIDAD	3965500	3965500	18421	2021/09/08	PNNC DTCA - ACUERDO MARCO DE
520	FILA_520	1 SI			62060 Contratar la compra de llantas para	8 OTROS	C-3202-0900-6-0-3202032-02	1	UNIDAD	10223214	10223214	2021/01/15	1	UNIDAD	10223213.97	10223213.97	13721	2021/08/27	PNNC DTCA - MODALIDAD:
521	FILA_521	1 SI			62061 Contratar a precio unitario fijo el	8 OTROS	C-3202-0900-6-0-3202032-02	1	UNIDAD	5515000	5515000	2021/01/15	1	UNIDAD	0	0	0		PNNC DTCA
522	FILA_522	1 SI			62062 Contratar a precio unitario fijo el	8 OTROS	C-3202-0900-6-0-3202032-02	1	UNIDAD	1400000	1400000	2021/01/15	1	UNIDAD	1400000	1400000	19721	2021/08/04	PNNC DTCA - MODALIDAD:
523	FILA_523	1 SI			62063 Suministrar alimentación (pasto	8 OTROS	C-3202-0900-6-0-3202032-02	1	UNIDAD	3114720	3114720	2021/01/15	1	UNIDAD	3114720	3114720	20221	2021/08/09	PNNC DTCA - MODALIDAD:
524	FILA_524	1 SI			62064 Contratar el servicio de	8 OTROS	C-3202-0900-6-0-3202032-02	1	UNIDAD	4120000	4120000	2021/01/15	1	UNIDAD	0	0	0		PNNC DTCA
525	FILA_525	1 SI			62065 Contratar el servicio de	8 OTROS	C-3202-0900-6-0-3202032-02	1	UNIDAD	8000000	8000000	2021/01/15	1	UNIDAD	0	0	0		PNNC DTCA
526	FILA_526	1 SI			63020 CONVENIO PLAN DE MANEJO	2 CONTRATACIÓN DIRECTA	C-3202-0900-6-0-3202008-02	1	UNIDAD	50000000	50000000	2021/02/15	1	UNIDAD	50000000	50000000	16021	2021/08/20	PNNC DTCA
527	FILA_527	1 SI			63021 Adquisición de tiquetes para el pago	2 CONTRATACIÓN DIRECTA	C-3202-0900-6-0-3202032-02	1	UNIDAD	1200000	1200000	2021/01/15	1	UNIDAD	0	0	0		PNNC DTCA
528	FILA_528	1 SI			63022 Suministro de Combustibles y	7 SELECCIÓN ABREVIADA	C-3202-0900-6-0-3202032-02	1	UNIDAD	12000000	12000000	2021/01/15	1	UNIDAD	10000000	10000000	17021	2021/07/08	PNNC DTCA - ACUERDO MARCO DE
529	FILA_529	1 SI			63023 Suministro de elementos de	8 OTROS	C-3202-0900-6-0-3202032-02	1	UNIDAD	2100000	2100000	2021/01/15	1	UNIDAD	2099473.73	2099473.73	15521	2021/08/31	PNNC DTCA - MODALIDAD:
530	FILA_530	1 SI			63024 Suminsitro de raciones de campo	8 OTROS	C-3202-0900-6-0-3202032-02	1	UNIDAD	10000000	10000000	2021/01/15	1	UNIDAD	4987414.98	4987414.98	30021	2021/09/23	PNNC DTCA - MODALIDAD:
531	FILA_531	1 SI			63025 Contratar el sostenimiento de	8 OTROS	C-3202-0900-6-0-3202032-02	1	UNIDAD	5000000	5000000	2021/01/15	1	UNIDAD	4999921	4999921	18921	2021/07/30	PNNC DTCA - MODALIDAD:
532	FILA_532	1 SI			63026 Suministro de mantenimiento	8 OTROS	C-3202-0900-6-0-3202032-02	1	UNIDAD	2000000	2000000	2021/01/15	1	UNIDAD	2000000	2000000	18521	2021/09/20	PNNC DTCA - MODALIDAD:
533	FILA_533	1 SI			64080 Convenio para la implmentacion de	2 CONTRATACIÓN DIRECTA	C-3202-0900-6-0-3202008-03	1	UNIDAD	300000000	300000000	2021/02/15	1	UNIDAD	300000000	300000000	15921	2021/08/20	PNNC DTCA
534	FILA_534	1 SI			64081 Adecuacion de la antena de	7 SELECCIÓN ABREVIADA	C-3202-0900-6-0-3202032-02	1	UNIDAD	110000000	110000000	2021/03/15	1	UNIDAD	0	0	0		PNNC DTCA
535	FILA_535	1 SI			64082 Prestacion de Servicios logisticos	8 OTROS	C-3202-0900-6-0-3202008-02	1	UNIDAD	30000000	30000000	2021/02/15	1	UNIDAD	22747700	22747700	521	2021/02/04	PNNC DTCA - MODALIDAD:
536	FILA_536	1 SI			64083 Peajes	2 CONTRATACIÓN DIRECTA	C-3202-0900-6-0-3202032-08	1	UNIDAD	2999994	2999994	2021/01/15	1	UNIDAD	0	0	0		PNNC DTCA
537	FILA_537	1 SI			64085 Suministro de Combustible para la	7 SELECCIÓN ABREVIADA	C-3202-0900-6-0-3202032-02	1	UNIDAD	59999997	59999997	2021/01/15	1	UNIDAD	59999996.56	59999996.56	321	2021/02/02	PNNC DTCA- ACUERDO MARCO DE
538	FILA_538	1 SI			64086 Compara de Manillas de	8 OTROS	C-3202-0900-6-0-3202010-02	1	UNIDAD	30000000	30000000	2021/01/15	1	UNIDAD	17493000	17493000	24821	2021/09/08	PNNC DTCA - MODALIDAD:
539	FILA_539	1 SI			64087 Suministro de Papeleria y utiles de	8 OTROS	C-3202-0900-6-0-3202032-02	1	UNIDAD	3499997	3499997	2021/02/15	1	UNIDAD	3499461.47	3499461.47	16221	2021/08/31	PNNC DTCA - MODALIDAD:
540	FILA_540	1 SI			64088 Suministro de Papeleria y utiles de	8 OTROS	C-3202-0900-6-0-3202010-02	1	UNIDAD	7000000	7000000	2021/01/15	1	UNIDAD	6997171.38	6997171.38	16321	2021/08/31	PNNC DTCA - MODALIDAD:

Tipo Modalidad	51	M-1: CUENTA O INFORME ANUAL CONSOLIDADO
Formulario	2	F2: PLAN ANUAL DE COMPRAS APROBADO
Moneda Informe	1	
Entidad	3258	
Fecha	2021/12/31	
Periodicidad	12	ANUAL

[2]		p																		
		2	3	4	8	12	16	20	24	28	32	36	40	44	48	52	55	56	60
		FORMULARIO CON INFORMACION	JUSTIFICACION	ACTO ADMINISTRATIVO DE APROBACIÓN	DESCRIPCIÓN DE LOS BIENES O SERVICIOS	MODALIDAD DE ADQUISICIÓN REALIZADO	CÓDIGO DEL RUBRO PRESUPUESTAL A AFECTAR	CANTIDAD DE BIENES O SERVICIOS ESTIMADOS A COMPRAR / NÚMERO	CANTIDAD DE BIENES O SERVICIOS ESTIMADOS A COMPRAR / UNIDAD DE MEDIDA	CANTIDAD DE BIENES O SERVICIOS ESTIMADOS A COMPRAR / PRECIO UNITARIO ESTIMADO	CANTIDAD DE BIENES O SERVICIOS ESTIMADOS A COMPRAR / VALOR TOTAL ESTIMADO	FECHA ESTIMADA DE LA COMPRA	CANTIDAD DE BIENES O SERVICIOS ADQUIRIDOS / NÚMERO	CANTIDAD DE BIENES O SERVICIOS ADQUIRIDOS / UNIDAD DE MEDIDA	CANTIDAD DE BIENES O SERVICIOS ADQUIRIDOS / PRECIO UNITARIO	CANTIDAD DE BIENES O SERVICIOS ADQUIRIDOS / VALOR TOTAL	No. CERTIFICADO DE DISPONIBLIDAD PRESUSPUESTAL - CDP	FECHA DE REALIZACIÓN DE LA COMPRA	OBSERVACIONES
541	FILA_541	1 SI			64089 Suministro de articulos de aseo y	7 SELECCIÓN ABREVIADA	C-3202-0900-6-0-3202010-02	1	UNIDAD	147992026	147992026	2021/01/15	1	UNIDAD	14500000	14500000	221	2021/02/04	PNNC DTCA
542	FILA_542	1 SI			64090 Suministro de Raciones de Campo	8 OTROS	C-3202-0900-6-0-3202008-02	1	UNIDAD	25000000	25000000	2021/01/15	1	UNIDAD	24999919	24999919	12121	2021/06/04	PNNC DTCA - MODALIDAD:
543	FILA_543	1 SI			64091 Mantenimiento de equipos de	8 OTROS	C-3202-0900-6-0-3202032-02	1	UNIDAD	10000001	10000001	2021/02/15	1	UNIDAD	10000000	10000000	16421	2021/09/20	PNNC DTCA - MODALIDAD:
544	FILA_544	1 SI			64092 Mantenimiento de Camaras y GPSAires	8 OTROS	C-3202-0900-6-0-3202032-02	1	UNIDAD	3499997	3499997	2021/02/15	1	UNIDAD	1499999.92	1499999.92	10821	2021/05/14	PNNC DTCA - MODALIDAD:
545	FILA_545	1 SI			64093 Prestación de servicios Operativos y	2 CONTRATACIÓN DIRECTA	C-3202-0900-6-0-3202032-02	1	UNIDAD	15491577	15491577	2021/01/15	1	UNIDAD	10967488	10967488	5321	2021/02/18	PNNC DTCA
546	FILA_546	1 SI			64094 Prestación de servicios Operativos y	2 CONTRATACIÓN DIRECTA	C-3202-0900-6-0-3202032-02	1	UNIDAD	15491577	15491577	2021/01/15	1	UNIDAD	13663662	13663662	5121	2021/02/19	PNNC DTCA
547	FILA_547	1 SI			64095 Prestación de servicios Operativos y	2 CONTRATACIÓN DIRECTA	C-3202-0900-6-0-3202032-02	1	UNIDAD	15491577	15491577	2021/01/15	1	UNIDAD	14120640	14120640	5321	2021/02/22	PNNC DTCA
548	FILA_548	1 SI			64096 Prestación de servicios Operativos y	2 CONTRATACIÓN DIRECTA	C-3202-0900-6-0-3202032-02	1	UNIDAD	15491577	15491577	2021/01/15	1	UNIDAD	13846453	13846453	5021	2021/02/18	PNNC DTCA
549	FILA_549	1 SI			64097 Prestación de servicios Operativos y	2 CONTRATACIÓN DIRECTA	C-3202-0900-6-0-3202032-02	1	UNIDAD	15491577	15491577	2021/01/15	1	UNIDAD	14074943	14074943	6321	2021/02/23	PNNC DTCA
550	FILA_550	1 SI			64098 Prestación de servicios Operativos y	2 CONTRATACIÓN DIRECTA	C-3202-0900-6-0-3202032-02	1	UNIDAD	15491577	15491577	2021/01/15	1	UNIDAD	14303432	14303432	4421	2021/02/18	PNNC DTCA
551	FILA_551	1 SI			64099 Prestación de servicios Operativos y	2 CONTRATACIÓN DIRECTA	C-3202-0900-6-0-3202032-02	1	UNIDAD	15491577	15491577	2021/01/15	1	UNIDAD	13663662	13663662	4621	2021/02/18	PNNC DTCA
552	FILA_552	1 SI			64100 Prestación de servicios Operativos y	2 CONTRATACIÓN DIRECTA	C-3202-0900-6-0-3202032-02	1	UNIDAD	15491577	15491577	2021/01/15	1	UNIDAD	13846454	13846454	4721	2021/02/18	PNNC DTCA
553	FILA_553	1 SI			64101 Prestación de servicios Operativos y	2 CONTRATACIÓN DIRECTA	C-3202-0900-6-0-3202032-02	1	UNIDAD	15491577	15491577	2021/01/15	1	UNIDAD	13663662	13663662	4921	2021/02/18	PNNC DTCA
554	FILA_554	1 SI			64102 Prestación de servicios Operativos y	2 CONTRATACIÓN DIRECTA	C-3202-0900-6-0-3202032-02	1	UNIDAD	15491577	15491577	2021/01/15	1	UNIDAD	13800756	13800756	4521	2021/02/18	PNNC DTCA
555	FILA_555	1 SI			64103 Prestación de servicios Operativos y	2 CONTRATACIÓN DIRECTA	C-3202-0900-6-0-3202032-02	1	UNIDAD	15491577	15491577	2021/01/15	1	UNIDAD	14303432	14303432	4321	2021/02/18	PNNC DTCA
556	FILA_556	1 SI			69028 Prestación de servicios operativos de	2 CONTRATACIÓN DIRECTA	C-3202-0900-6-0-3202032-02	1	UNIDAD	15491577	15491577	2021/01/15	1	UNIDAD	0	0	0		PNNC DTCA
557	FILA_557	1 SI			69029 Prestación de servicio profesional a la	2 CONTRATACIÓN DIRECTA	C-3202-0900-6-0-3202010-02	1	UNIDAD	36563105	36563105	2021/01/15	1	UNIDAD	33866711	33866711	4021	2021/02/17	PNNC DTCA
558	FILA_558	1 SI			69030 Prestación de servicio técnico y de	2 CONTRATACIÓN DIRECTA	C-3202-0900-6-0-3202010-02	1	UNIDAD	25561098	25561098	2021/01/15	1	UNIDAD	23525258	23525258	4121	2021/02/17	PNNC DTCA
559	FILA_559	1 SI			70027 Mantenimiento preventivo y correctivo	8 OTROS	C-3202-0900-6-0-3202032-02	1	UNIDAD	12000000	12000000	2021/03/15	1	UNIDAD	11998000	11998000	21121	2021/08/17	PNNC DTCA - MODALIDAD:
560	FILA_560	1 SI			70028 Contratar el servicio de suministro	8 OTROS	C-3202-0900-6-0-3202032-02	1	UNIDAD	4000000	4000000	2021/03/15	1	UNIDAD	3990000	3990000	29621	2021/09/22	PNNC DTCA - MODALIDAD:
561	FILA_561	1 SI			70030 Suministro de Combustible al amparo	7 SELECCIÓN ABREVIADA	C-3202-0900-6-0-3202032-02	1	UNIDAD	50000000	50000000	2021/02/15	1	UNIDAD	50000000	50000000	8121	2021/03/25	PNNC DTCA-ACUERDO MARCO DE
562	FILA_562	1 SI			70031 Contratar Suministro de	8 OTROS	C-3202-0900-6-0-3202032-02	1	UNIDAD	1505000	1505000	2021/03/15	1	UNIDAD	1504973.37	1504973.37	15621	2021/08/31	PNNC DTCA - MODALIDAD:
563	FILA_563	1 SI			70032 Contratar suministro a monto	8 OTROS	C-3202-0900-6-0-3202032-02	1	UNIDAD	20000000	20000000	2021/03/15	1	UNIDAD	19999642.84	19999642.84	18221	2021/07/22	PNNC DTCA - MODALIDAD:
564	FILA_564	1 SI			70033 Prestación de servicio Profesional y	2 CONTRATACIÓN DIRECTA	C-3202-0900-6-0-3202010-02	1	UNIDAD	30854052	30854052	2021/01/15	1	UNIDAD	29943902	29943902	221	2021/02/01	PNNC DTCA
565	FILA_565	1 SI			70034 Prestación de servicios Profesionales	2 CONTRATACIÓN DIRECTA	C-3202-0900-6-0-3202004-02	1	UNIDAD	41293308	41293308	2021/01/15	1	UNIDAD	39831598	39831598	421	2021/02/03	PNNC DTCA
566	FILA_566	1 SI			70035 Prestación de servicios técnicos y de	2 CONTRATACIÓN DIRECTA	C-3202-0900-6-0-3202010-02	1	UNIDAD	21494555	21494555	2021/01/15	1	UNIDAD	20733686	20733686	821	2021/02/04	PNNC DTCA
567	FILA_567	1 SI			65018 Prestacion de Servicios Tecnico	2 CONTRATACIÓN DIRECTA	C-3202-0900-6-0-3202032-02	1	UNIDAD	6786132	6786132	2021/08/15	1	UNIDAD	6786132	6786132	6621	2021/03/02	PNNC DTCA

Tipo Modalidad	51	M-1: CUENTA O INFORME ANUAL CONSOLIDADO
Formulario	2	F2: PLAN ANUAL DE COMPRAS APROBADO
Moneda Informe	1	
Entidad	3258	
Fecha	2021/12/31	
Periodicidad	12	ANUAL

[2]		p																		
		2	3	4	8	12	16	20	24	28	32	36	40	44	48	52	55	56	60
		FORMULARIO CON INFORMACION	JUSTIFICACION	ACTO ADMINISTRATIVO DE APROBACIÓN	DESCRIPCIÓN DE LOS BIENES O SERVICIOS	MODALIDAD DE ADQUISICIÓN REALIZADO	CÓDIGO DEL RUBRO PRESUPUESTAL A AFECTAR	CANTIDAD DE BIENES O SERVICIOS ESTIMADOS A COMPRAR / NÚMERO	CANTIDAD DE BIENES O SERVICIOS ESTIMADOS A COMPRAR / UNIDAD DE MEDIDA	CANTIDAD DE BIENES O SERVICIOS ESTIMADOS A COMPRAR / PRECIO UNITARIO ESTIMADO	CANTIDAD DE BIENES O SERVICIOS ESTIMADOS A COMPRAR / VALOR TOTAL ESTIMADO	FECHA ESTIMADA DE LA COMPRA	CANTIDAD DE BIENES O SERVICIOS ADQUIRIDOS / NÚMERO	CANTIDAD DE BIENES O SERVICIOS ADQUIRIDOS / UNIDAD DE MEDIDA	CANTIDAD DE BIENES O SERVICIOS ADQUIRIDOS / PRECIO UNITARIO	CANTIDAD DE BIENES O SERVICIOS ADQUIRIDOS / VALOR TOTAL	No. CERTIFICADO DE DISPONIBLIDAD PRESUSPUESTAL - CDP	FECHA DE REALIZACIÓN DE LA COMPRA	OBSERVACIONES
568	FILA_568	1 SI			65016 Prestacion de Servicios Monitoreo e	2 CONTRATACIÓN DIRECTA	C-3202-0900-6-0-3202004-02	1	UNIDAD	10962825	10962825	2021/08/15	1	UNIDAD	10962825	10962825	1721	2021/02/05	PNNC DTCA
569	FILA_569	1 SI			65022 Prestacion de Servicios Operario	2 CONTRATACIÓN DIRECTA	C-3202-0900-6-0-3202032-02	1	UNIDAD	4112808	4112808	2021/08/15	1	UNIDAD	3838621	3838621	21521	2021/08/18	PNNC DTCA
570	FILA_570	1 SI			65023 Prestacion de Servicios Operario	2 CONTRATACIÓN DIRECTA	C-3202-0900-6-0-3202032-02	1	UNIDAD	4112808	4112808	2021/08/15	1	UNIDAD	4112808	4112808	21321	2021/08/17	PNNC DTCA
571	FILA_571	1 SI			65024 Prestacion de Servicios Operario	2 CONTRATACIÓN DIRECTA	C-3202-0900-6-0-3202032-02	1	UNIDAD	4112808	4112808	2021/08/15	1	UNIDAD	4112808	4112808	22421	2021/08/24	PNNC DTCA
572	FILA_572	1 SI			65018 Prestacion de Servicios Tecnico	2 CONTRATACIÓN DIRECTA	C-3202-0900-6-0-3202032-02	1	UNIDAD	6786132	6786132	2021/08/15	1	UNIDAD	6786132	6786132	6621	2021/03/02	PNNC DTCA
573	FILA_573	1 SI			65016 Prestacion de Servicios Monitoreo e	2 CONTRATACIÓN DIRECTA	C-3202-0900-6-0-3202004-02	1	UNIDAD	10962825	10962825	2021/08/15	1	UNIDAD	10962825	10962825	1721	2021/02/05	PNNC DTCA
574	FILA_574	1 SI			65022 Prestacion de Servicios Operario	2 CONTRATACIÓN DIRECTA	C-3202-0900-6-0-3202032-02	1	UNIDAD	4112808	4112808	2021/08/15	1	UNIDAD	3838621	3838621	21521	2021/08/18	PNNC DTCA
575	FILA_575	1 SI			65023 Prestacion de Servicios Operario	2 CONTRATACIÓN DIRECTA	C-3202-0900-6-0-3202032-02	1	UNIDAD	4112808	4112808	2021/08/15	1	UNIDAD	4112808	4112808	21321	2021/08/17	PNNC DTCA
576	FILA_576	1 SI			65024 Prestacion de Servicios Operario	2 CONTRATACIÓN DIRECTA	C-3202-0900-6-0-3202032-02	1	UNIDAD	4112808	4112808	2021/08/15	1	UNIDAD	4112808	4112808	22421	2021/08/24	PNNC DTCA
577	FILA_577	1 SI			65025 Prestacion de Servicios Operario	2 CONTRATACIÓN DIRECTA	C-3202-0900-6-0-3202032-02	1	UNIDAD	4112808	4112808	2021/08/15	1	UNIDAD	4112808	4112808	23821	2021/09/02	PNNC DTCA
578	FILA_578	1 SI			65025 Prestación de servicios asistenciales	2 CONTRATACIÓN DIRECTA	C-3202-0900-6-0-3202032-02	1	UNIDAD	4112808	4112808	2021/09/15	1	UNIDAD	4112808	4112808	23821	2021/09/02	PNNC DTCA
579	FILA_579	1 SI			57006 Contratar el servicio de vigilancia	8 OTROS	A-02-02-02-008-005	1	UNIDAD	14550000	14550000	2021/09/15	1	UNIDAD	12537388	12537388	65521	2021/10/07	PNNC DTCA - MODALIDAD:
580	FILA_580	1 SI			64146-Prestacio de Servicios tecnicos para	2 CONTRATACIÓN DIRECTA	C-3202-0900-6-0-3202010-02	1	UNIDAD	4438404	4438404	2021/10/15	1	UNIDAD	4438404	4438404	36521	2021/10/15	PNNC DTCA
581	FILA_581	1 SI			64146-Prestacio de Servicios tecnicos para	2 CONTRATACIÓN DIRECTA	C-3202-0900-6-0-3202010-02	1	UNIDAD	4374998	4374998	2021/10/15	1	UNIDAD	4374998	4374998	36521	2021/10/15	PNNC DTCA
582	FILA_582	1 SI			64146-Prestacio de Servicios tecnicos para	2 CONTRATACIÓN DIRECTA	C-3202-0900-6-0-3202010-02	1	UNIDAD	4438404	4438404	2021/10/15	1	UNIDAD	4438404	4438404	36521	2021/10/15	PNNC DTCA
583	FILA_583	1 SI			64141-Prestacion de Servicios auxiliares	2 CONTRATACIÓN DIRECTA	C-3202-0900-6-0-3202010-02	1	UNIDAD	3606703	3606703	2021/10/15	1	UNIDAD	3606703	3606703	32621	2021/10/08	PNNC DTCA
584	FILA_584	1 SI			64141-Prestacion de Servicios auxiliares	2 CONTRATACIÓN DIRECTA	C-3202-0900-6-0-3202010-02	1	UNIDAD	3606703	3606703	2021/10/15	1	UNIDAD	3606703	3606703	32621	2021/10/08	PNNC DTCA
585	FILA_585	1 SI			64141-Prestacion de Servicios auxiliares	2 CONTRATACIÓN DIRECTA	C-3202-0900-6-0-3202010-02	1	UNIDAD	3606703	3606703	2021/10/15	1	UNIDAD	3606703	3606703	32621	2021/10/08	PNNC DTCA
586	FILA_586	1 SI			64141-Prestacion de Servicios auxiliares	2 CONTRATACIÓN DIRECTA	C-3202-0900-6-0-3202010-02	1	UNIDAD	3606703	3606703	2021/10/15	1	UNIDAD	3606703	3606703	32621	2021/10/08	PNNC DTCA
587	FILA_587	1 SI			64141-Prestacion de Servicios auxiliares	2 CONTRATACIÓN DIRECTA	C-3202-0900-6-0-3202010-02	1	UNIDAD	3606703	3606703	2021/10/15	1	UNIDAD	3606703	3606703	32621	2021/10/08	PNNC DTCA
588	FILA_588	1 SI			64141-Prestacion de Servicios auxiliares	2 CONTRATACIÓN DIRECTA	C-3202-0900-6-0-3202010-02	1	UNIDAD	3555179	3555179	2021/10/15	1	UNIDAD	3555179	3555179	32621	2021/10/08	PNNC DTCA
589	FILA_589	1 SI			64141-Prestacion de Servicios auxiliares	2 CONTRATACIÓN DIRECTA	C-3202-0900-6-0-3202010-02	1	UNIDAD	3606703	3606703	2021/10/15	1	UNIDAD	3606703	3606703	32621	2021/10/08	PNNC DTCA
590	FILA_590	1 SI			64141-Prestacion de Servicios auxiliares	2 CONTRATACIÓN DIRECTA	C-3202-0900-6-0-3202010-02	1	UNIDAD	3606703	3606703	2021/10/15	1	UNIDAD	3606703	3606703	32621	2021/10/08	PNNC DTCA
591	FILA_591	1 SI			64141-Prestacion de Servicios auxiliares	2 CONTRATACIÓN DIRECTA	C-3202-0900-6-0-3202010-02	1	UNIDAD	3503655	3503655	2021/10/15	1	UNIDAD	3503655	3503655	32621	2021/10/08	PNNC DTCA
592	FILA_592	1 SI			64141-Prestacion de Servicios auxiliares	2 CONTRATACIÓN DIRECTA	C-3202-0900-6-0-3202010-02	1	UNIDAD	3555179	3555179	2021/10/15	1	UNIDAD	3555179	3555179	32621	2021/10/08	PNNC DTCA
593	FILA_593	1 SI			64141-Prestacion de Servicios auxiliares	2 CONTRATACIÓN DIRECTA	C-3202-0900-6-0-3202010-02	1	UNIDAD	3555179	3555179	2021/10/15	1	UNIDAD	3555179	3555179	32621	2021/10/08	PNNC DTCA
594	FILA_594	1 SI			64141-Prestacion de Servicios auxiliares	2 CONTRATACIÓN DIRECTA	C-3202-0900-6-0-3202010-02	1	UNIDAD	3503655	3503655	2021/10/15	1	UNIDAD	3503655	3503655	32621	2021/10/08	PNNC DTCA

Tipo Modalidad	51	M-1: CUENTA O INFORME ANUAL CONSOLIDADO
Formulario	2	F2: PLAN ANUAL DE COMPRAS APROBADO
Moneda Informe	1	
Entidad	3258	
Fecha	2021/12/31	
Periodicidad	12	ANUAL

[2]		p																	
		2	3	4	8	12	16	20	24	28	32	36	40	44	48	52	55	56	60
		FORMULARIO CON INFORMACION	JUSTIFICACION	ACTO ADMINISTRATIVO DE APROBACIÓN	DESCRIPCIÓN DE LOS BIENES O SERVICIOS	MODALIDAD DE ADQUISICIÓN REALIZADO	CÓDIGO DEL RUBRO PRESUPUESTAL A AFECTAR	CANTIDAD DE BIENES O SERVICIOS ESTIMADOS A COMPRAR / NÚMERO	CANTIDAD DE BIENES O SERVICIOS ESTIMADOS A COMPRAR / UNIDAD DE MEDIDA	CANTIDAD DE BIENES O SERVICIOS ESTIMADOS A COMPRAR / PRECIO UNITARIO ESTIMADO	CANTIDAD DE BIENES O SERVICIOS ESTIMADOS A COMPRAR / VALOR TOTAL ESTIMADO	FECHA ESTIMADA DE LA COMPRA	CANTIDAD DE BIENES O SERVICIOS ADQUIRIDOS / NÚMERO	CANTIDAD DE BIENES O SERVICIOS ADQUIRIDOS / UNIDAD DE MEDIDA	CANTIDAD DE BIENES O SERVICIOS ADQUIRIDOS / PRECIO UNITARIO	CANTIDAD DE BIENES O SERVICIOS ADQUIRIDOS / VALOR TOTAL	No. CERTIFICADO DE DISPONIBLIDAD PRESUSPUESTAL - CDP	FECHA DE REALIZACIÓN DE LA COMPRA	OBSERVACIONES
595	FILA_595	1 SI			64141-Prestacion de Servicios auxiliares	2 CONTRATACIÓN DIRECTA	C-3202-0900-6-0-3202010-02	1	UNIDAD	3503655	3503655	2021/10/15	1	UNIDAD	3503655	3503655	32621	2021/10/08	PNNC DTCA
596	FILA_596	1 SI			64141-Prestacion de Servicios auxiliares	2 CONTRATACIÓN DIRECTA	C-3202-0900-6-0-3202010-02	1	UNIDAD	3503655	3503655	2021/10/15	1	UNIDAD	3503655	3503655	32621	2021/10/08	PNNC DTCA
597	FILA_597	1 SI			64141-Prestacion de Servicios auxiliares	2 CONTRATACIÓN DIRECTA	C-3202-0900-6-0-3202010-02	1	UNIDAD	3606703	3606703	2021/10/15	1	UNIDAD	3606703	3606703	32621	2021/10/08	PNNC DTCA
598	FILA_598	1 SI			64141-Prestacion de Servicios auxiliares	2 CONTRATACIÓN DIRECTA	C-3202-0900-6-0-3202010-02	1	UNIDAD	3606703	3606703	2021/10/15	1	UNIDAD	3606703	3606703	32621	2021/10/08	PNNC DTCA
599	FILA_599	1 SI			64141-Prestacion de Servicios auxiliares	2 CONTRATACIÓN DIRECTA	C-3202-0900-6-0-3202010-02	1	UNIDAD	3555179	3555179	2021/10/15	1	UNIDAD	3555179	3555179	32621	2021/10/08	PNNC DTCA
600	FILA_600	1 SI			64141-Prestacion de Servicios auxiliares	2 CONTRATACIÓN DIRECTA	C-3202-0900-6-0-3202010-02	1	UNIDAD	3555179	3555179	2021/10/15	1	UNIDAD	3555179	3555179	32621	2021/10/08	PNNC DTCA
601	FILA_601	1 SI			64140-Prestacion de sevicios como	2 CONTRATACIÓN DIRECTA	C-3202-0900-6-0-3202010-02	1	UNIDAD	3153153	3153153	2021/10/15	1	UNIDAD	3153153	3153153	36121	2021/10/15	PNNC DTCA
602	FILA_602	1 SI			64140-Prestacion de sevicios como	2 CONTRATACIÓN DIRECTA	C-3202-0900-6-0-3202010-02	1	UNIDAD	3153153	3153153	2021/10/15	1	UNIDAD	3153153	3153153	36121	2021/10/15	PNNC DTCA
603	FILA_603	1 SI			64140-Prestacion de sevicios como	2 CONTRATACIÓN DIRECTA	C-3202-0900-6-0-3202010-02	1	UNIDAD	3153153	3153153	2021/10/15	1	UNIDAD	3153153	3153153	36121	2021/10/15	PNNC DTCA
604	FILA_604	1 SI			64145-Prestacion de servicios com tecnico	2 CONTRATACIÓN DIRECTA	C-3202-0900-6-0-3202010-02	1	UNIDAD	4311592	4311592	2021/10/15	1	UNIDAD	4311592	4311592	37621	2021/10/21	PNNC DTCA
605	FILA_605	1 SI			64145-Prestacion de servicios com tecnico	2 CONTRATACIÓN DIRECTA	C-3202-0900-6-0-3202010-02	1	UNIDAD	4374998	4374998	2021/10/15	1	UNIDAD	4374998	4374998	37621	2021/10/21	PNNC DTCA
606	FILA_606	1 SI			64145-Prestacion de servicios com tecnico	2 CONTRATACIÓN DIRECTA	C-3202-0900-6-0-3202010-02	1	UNIDAD	4374998	4374998	2021/10/15	1	UNIDAD	4374998	4374998	37621	2021/10/21	PNNC DTCA
607	FILA_607	1 SI			64145-Prestacion de servicios com tecnico	2 CONTRATACIÓN DIRECTA	C-3202-0900-6-0-3202010-02	1	UNIDAD	4374998	4374998	2021/10/15	1	UNIDAD	4374998	4374998	37621	2021/10/21	PNNC DTCA
608	FILA_608	1 SI			64145-Prestacion de servicios com tecnico	2 CONTRATACIÓN DIRECTA	C-3202-0900-6-0-3202010-02	1	UNIDAD	4374998	4374998	2021/10/15	1	UNIDAD	4374998	4374998	37621	2021/10/21	PNNC DTCA
609	FILA_609	1 SI			64145-Prestacion de servicios com tecnico	2 CONTRATACIÓN DIRECTA	C-3202-0900-6-0-3202010-02	1	UNIDAD	4374998	4374998	2021/10/15	1	UNIDAD	4374998	4374998	37621	2021/10/21	PNNC DTCA
610	FILA_610	1 SI			64147-Prestacio de Servicios tecnicos para	2 CONTRATACIÓN DIRECTA	C-3202-0900-6-0-3202010-02	1	UNIDAD	4374998	4374998	2021/10/15	1	UNIDAD	0	0	0		PNNC DTCA
611	FILA_611	1 SI			64147-Prestacio de Servicios tecnicos para	2 CONTRATACIÓN DIRECTA	C-3202-0900-6-0-3202010-02	1	UNIDAD	4311592	4311592	2021/10/15	1	UNIDAD	0	0	0		PNNC DTCA
612	FILA_612	1 SI			64144-Prestacio de Servicios tecnicos para	2 CONTRATACIÓN DIRECTA	C-3202-0900-6-0-3202010-02	1	UNIDAD	2980071	2980071	2021/10/15	1	UNIDAD	2980071	2980071	36721	2021/10/15	PNNC DTCA
613	FILA_613	1 SI			64144-Prestacio de Servicios tecnicos para	2 CONTRATACIÓN DIRECTA	C-3202-0900-6-0-3202010-02	1	UNIDAD	4374998	4374998	2021/10/15	1	UNIDAD	4374998	4374998	36721	2021/10/15	PNNC DTCA
614	FILA_614	1 SI			64148-Prestacion de Servicios Tecnicos para	2 CONTRATACIÓN DIRECTA	C-3202-0900-6-0-3202010-02	1	UNIDAD	7463222	7463222	2021/10/15	1	UNIDAD	0	0	0		PNNC DTCA
615	FILA_615	1 SI			64143 - Prestacion de Servicios Profesionales	2 CONTRATACIÓN DIRECTA	C-3202-0900-6-0-3202010-02	1	UNIDAD	10134299	10134299	2021/10/15	1	UNIDAD	8081115	8081115	37821	2021/10/25	PNNC DTCA
616	FILA_616	1 SI			64142 - Prestacion de Servicios Profesionales	2 CONTRATACIÓN DIRECTA	C-3202-0900-6-0-3202010-02	1	UNIDAD	8952029	8952029	2021/10/15	1	UNIDAD	7226316	7226316	35921	2021/10/14	PNNC DTCA
617	FILA_617	1 SI			64149 - Arrendamiento taquillas PNN Tayrona	2 CONTRATACIÓN DIRECTA	C-3202-0900-6-0-3202010-02	1	UNIDAD	2400000	2400000	2021/10/15	1	UNIDAD	2060000	2060000	39321	2021/11/12	PNNC DTCA
618	FILA_618	1 SI			64150 -Suministro de Papeleria y utiles de	8 OTROS	C-3202-0900-6-0-3202010-02	1	UNIDAD	10000000	10000000	2021/10/15	1	UNIDAD	0	0	0		PNNC DTCA
619	FILA_619	1 SI			64151 -servicio - SOPORTE INTERNET Y	8 OTROS	C-3202-0900-6-0-3202010-02	1	UNIDAD	32445000	32445000	2021/10/15	1	UNIDAD	3784566	3784566	42921	2021/12/06	PNNC DTCA - MODALIDAD:
620	FILA_620	1 SI			64152 - Servicio de Transporte y	2 CONTRATACIÓN DIRECTA	C-3202-0900-6-0-3202010-02	1	UNIDAD	12000000	12000000	2021/10/15	1	UNIDAD	0	0	0		PNNC DTCA
621	FILA_621	1 SI			64153 - Mantenimiento planta	8 OTROS	C-3202-0900-6-0-3202010-02	1	UNIDAD	18000000	18000000	2021/10/15	1	UNIDAD	0	0	0		PNNC DTCA

Tipo Modalidad	51	M-1: CUENTA O INFORME ANUAL CONSOLIDADO
Formulario	2	F2: PLAN ANUAL DE COMPRAS APROBADO
Moneda Informe	1	
Entidad	3258	
Fecha	2021/12/31	
Periodicidad	12	ANUAL

[2]		p																	
		2	3	4	8	12	16	20	24	28	32	36	40	44	48	52	55	56	60
		FORMULARIO CON INFORMACION	JUSTIFICACION	ACTO ADMINISTRATIVO DE APROBACIÓN	DESCRIPCIÓN DE LOS BIENES O SERVICIOS	MODALIDAD DE ADQUISICIÓN REALIZADO	CÓDIGO DEL RUBRO PRESUPUESTAL A AFECTAR	CANTIDAD DE BIENES O SERVICIOS ESTIMADOS A COMPRAR / NÚMERO	CANTIDAD DE BIENES O SERVICIOS ESTIMADOS A COMPRAR / UNIDAD DE MEDIDA	CANTIDAD DE BIENES O SERVICIOS ESTIMADOS A COMPRAR / PRECIO UNITARIO ESTIMADO	CANTIDAD DE BIENES O SERVICIOS ESTIMADOS A COMPRAR / VALOR TOTAL ESTIMADO	FECHA ESTIMADA DE LA COMPRA	CANTIDAD DE BIENES O SERVICIOS ADQUIRIDOS / NÚMERO	CANTIDAD DE BIENES O SERVICIOS ADQUIRIDOS / UNIDAD DE MEDIDA	CANTIDAD DE BIENES O SERVICIOS ADQUIRIDOS / PRECIO UNITARIO	CANTIDAD DE BIENES O SERVICIOS ADQUIRIDOS / VALOR TOTAL	No. CERTIFICADO DE DISPONIBLIDAD PRESUSPUESTAL - CDP	FECHA DE REALIZACIÓN DE LA COMPRA	OBSERVACIONES
622	FILA_622	1 SI			64154 - Arrendamiento de equipo de computo	8 OTROS	C-3202-0900-6-0-3202010-02	1	UNIDAD	9600000	9600000	2021/10/15	1	UNIDAD	4706450	4706450	42521	2021/11/30	PNNC DTCA - MODALIDAD:
623	FILA_623	1 SI			64094 Prestación de servicios Operativos y	2 CONTRATACIÓN DIRECTA	C-3202-0900-6-0-3202032-02	1	UNIDAD	3153153	3153153	2021/10/15	1	UNIDAD	3153153	3153153	5121	2021/02/19	PNNC DTCA
624	FILA_624	1 SI			64096 Prestación de servicios Operativos y	2 CONTRATACIÓN DIRECTA	C-3202-0900-6-0-3202032-02	1	UNIDAD	3153153	3153153	2021/10/15	1	UNIDAD	3153153	3153153	5021	2021/02/18	PNNC DTCA
625	FILA_625	1 SI			64099 Prestación de servicios Operativos y	2 CONTRATACIÓN DIRECTA	C-3202-0900-6-0-3202032-02	1	UNIDAD	3153153	3153153	2021/10/15	1	UNIDAD	3153153	3153153	4621	2021/02/18	PNNC DTCA
626	FILA_626	1 SI			64100 Prestación de servicios Operativos y	2 CONTRATACIÓN DIRECTA	C-3202-0900-6-0-3202032-02	1	UNIDAD	3153153	3153153	2021/10/15	1	UNIDAD	3153153	3153153	4721	2021/02/18	PNNC DTCA
627	FILA_627	1 SI			64101 Prestación de servicios Operativos y	2 CONTRATACIÓN DIRECTA	C-3202-0900-6-0-3202032-02	1	UNIDAD	3153153	3153153	2021/10/15	1	UNIDAD	3153153	3153153	4921	2021/02/18	PNNC DTCA
628	FILA_628	1 SI			64102 Prestación de servicios Operativos y	2 CONTRATACIÓN DIRECTA	C-3202-0900-6-0-3202032-02	1	UNIDAD	3153153	3153153	2021/10/15	1	UNIDAD	3153153	3153153	4521	2021/02/18	PNNC DTCA
629	FILA_629	1 SI			64105 Prestación de servicios Operativos y	2 CONTRATACIÓN DIRECTA	C-3202-0900-6-0-3202032-02	1	UNIDAD	3153153	3153153	2021/10/15	1	UNIDAD	0	0	0		PNNC DTCA
630	FILA_630	1 SI			Servicios de mantenimiento y	8 OTROS	C-3202-0900-6-0-3202008-02	1	UNIDAD	3060000	3060000	2021/01/15	1	UNIDAD	3060000	3060000	19521	2021/11/29	PNNC DTCA - MODALIDAD:
631	FILA_631	1 SI			Servicio de Mantenimiento y	8 OTROS	C-3202-0900-6-0-3202008-02	1	UNIDAD	3060000	3060000	2021/01/15	1	UNIDAD	3000000	3000000	24621	2021/11/12	PNNC DTCA - MODALIDAD:
632	FILA_632	1 SI			59065 - ADQUISICIÓN DE DOS (2) TELÉFONOS	8 OTROS	C-3202-0900-6-0-3202032-02	1	UNIDAD	9000000	9000000	2021/11/15	1	UNIDAD	7200000	7200000	25321	2021/11/29	PNNC DTCA - MODALIDAD:
633	FILA_633	1 SI			56093 Compra de elementos para	7 SELECCIÓN ABREVIADA	C-3202-0900-6-0-3202032-02	1	UNIDAD	210000000	210000000	2021/11/15	1	UNIDAD	116353958	116353958	43221	2021/12/28	PNNC DTCA
634	FILA_634	1 SI			751 CONTRATAR EL MANTENIMIENTO	8 OTROS	C-3202-0900-6-0-3202032-02	1	UNIDAD	15000000	15000000	2021/12/15	1	UNIDAD	0	0	0		PNNC DTCA
635	FILA_635	1 SI			59066 - Contratar el servicio para realizar el	2 CONTRATACIÓN DIRECTA	C-3202-0900-6-0-3202010-02	1	UNIDAD	42502492	42502492	2021/12/15	1	UNIDAD	42502492	42502492	42621	2021/12/03	PNNC DTCA
636	FILA_636	1 SI			Combustible (Gasolina Corriente, Diesel) para	8 OTROS	0	1	UNIDAD	1000000	1000000	2021/03/01	0	N/A	0	0	0		PNNC DTOR
637	FILA_637	1 SI			Servicio de embalaje en ruta nacional	8 OTROS	C-3202-0900-6-0-3202002-02	1	UNIDAD	7000000	7000000	2021/02/28	1	UNIDAD	7000000	7000000	22321	2021/09/20	PNNC DTOR
638	FILA_638	1 SI			Combustible (Gasolina Corriente, Diesel) para	8 OTROS	0	1	UNIDAD	1000000	1000000	2021/03/31	0	N/A	0	0	0		PNNC DTOR
639	FILA_639	1 SI			Servicio de transporte Fluvial "pasos por	8 OTROS	C-3202-0900-6-0-3202002-02	1	UNIDAD	7000000	7000000	2021/02/28	1	UNIDAD	6997000	6997000	20921	2021/07/28	PNNC DTOR
640	FILA_640	1 SI			Combustible (Gasolina Corriente, Diesel) para	8 OTROS	0	1	UNIDAD	1000000	1000000	2021/03/31	0	N/A	0	0	0		PNNC DTOR
641	FILA_641	1 SI			Compra de valeras de tiquetes fluviales para	8 OTROS	C-3202-0900-6-0-3202002-02	1	UNIDAD	4700000	4700000	2021/02/28	1	UNIDAD	4160000	4160000	21321	2021/07/28	PNNC DTOR
642	FILA_642	1 SI			Combustible (Gasolina Corriente, Diesel) para	8 OTROS	0	1	UNIDAD	1000000	1000000	2021/03/31	0	N/A	0	0	0		PNNC DTOR
643	FILA_643	1 SI			Adquisicion de elementos de	8 OTROS	0	1	UNIDAD	2500000	2500000	2021/03/31	0	N/A	0	0	0		PNNC DTOR
644	FILA_644	1 SI			Compra e intalación de estructuras	8 OTROS	0	1	UNIDAD	34000000	34000000	2021/03/31	0	N/A	0	0	0		PNNC DTOR
645	FILA_645	1 SI			Compra de combustibles para	7 SELECCIÓN ABREVIADA	C-3202-0900-6-0-3202032-02	1	UNIDAD	60000000	60000000	2021/04/01	1	UNIDAD	32684154	32684154	15321	2021/04/05	PNNC DTOR
646	FILA_646	1 SI			Compra de lubricantes para vehículos	8 OTROS	C-3202-0900-6-0-3202008-02	1	UNIDAD	15000000	15000000	2021/03/01	1	UNIDAD	12500000	12500000	15421	2021/04/26	PNNC DTOR
647	FILA_647	1 SI			Compra de llantas con destino a los vehiculos	8 OTROS	C-3202-0900-6-0-3202002-02	1	UNIDAD	4600000	4600000	2021/03/31	1	UNIDAD	4600000	4600000	24021	2021/09/20	PNNC DTOR
648	FILA_648	1 SI			Compra de enseres de alojamiento y de	8 OTROS	0	1	UNIDAD	8000000	8000000	2021/04/30	0	N/A	0	0	0		PNNC DTOR

Tipo Modalidad	51	M-1: CUENTA O INFORME ANUAL CONSOLIDADO
Formulario	2	F2: PLAN ANUAL DE COMPRAS APROBADO
Moneda Informe	1	
Entidad	3258	
Fecha	2021/12/31	
Periodicidad	12	ANUAL

[2]		p																	
		2	3	4	8	12	16	20	24	28	32	36	40	44	48	52	55	56	60
		FORMULARIO CON INFORMACION	JUSTIFICACION	ACTO ADMINISTRATIVO DE APROBACIÓN	DESCRIPCIÓN DE LOS BIENES O SERVICIOS	MODALIDAD DE ADQUISICIÓN REALIZADO	CÓDIGO DEL RUBRO PRESUPUESTAL A AFECTAR	CANTIDAD DE BIENES O SERVICIOS ESTIMADOS A COMPRAR / NÚMERO	CANTIDAD DE BIENES O SERVICIOS ESTIMADOS A COMPRAR / UNIDAD DE MEDIDA	CANTIDAD DE BIENES O SERVICIOS ESTIMADOS A COMPRAR / PRECIO UNITARIO ESTIMADO	CANTIDAD DE BIENES O SERVICIOS ESTIMADOS A COMPRAR / VALOR TOTAL ESTIMADO	FECHA ESTIMADA DE LA COMPRA	CANTIDAD DE BIENES O SERVICIOS ADQUIRIDOS / NÚMERO	CANTIDAD DE BIENES O SERVICIOS ADQUIRIDOS / UNIDAD DE MEDIDA	CANTIDAD DE BIENES O SERVICIOS ADQUIRIDOS / PRECIO UNITARIO	CANTIDAD DE BIENES O SERVICIOS ADQUIRIDOS / VALOR TOTAL	No. CERTIFICADO DE DISPONIBLIDAD PRESUSPUESTAL - CDP	FECHA DE REALIZACIÓN DE LA COMPRA	OBSERVACIONES
649	FILA_649	1 SI			Diseño e impresión de señalética para	8 OTROS	0	1	UNIDAD	2250000	2250000	2021/04/30	0	N/A	0	0	0		PNNC DTOR
650	FILA_650	1 SI			Compra, transporte e instalación de	8 OTROS	0	1	UNIDAD	10000000	10000000	2021/05/31	0	N/A	0	0	0		PNNC DTOR
651	FILA_651	1 SI			Adquisión de elementos de	8 OTROS	C-3202-0900-6-0-3202002-02	1	UNIDAD	1470000	1470000	2021/04/30	1	UNIDAD	1422700	1422700	22221	2021/09/29	PNNC DTOR
652	FILA_652	1 SI			Adquisición de elementos de primeros	8 OTROS	0	1	UNIDAD	1000000	1000000	2021/04/30	0	N/A	0	0	0		PNNC DTOR
653	FILA_653	1 SI			Adquisión de elementos de cafetería	8 OTROS	0	1	UNIDAD	2500000	2500000	2021/04/30	0	N/A	0	0	0		PNNC DTOR
654	FILA_654	1 SI			Adquisición de raciones de campaña	8 OTROS	C-3202-0900-6-0-3202032-02	1	UNIDAD	12000000	12000000	2021/02/28	1	UNIDAD	11028500	11028500	14521	2021/05/12	PNNC DTOR
655	FILA_655	1 SI			Suministro de elementos de papelería	8 OTROS	C-3202-0900-6-0-3202002-02	1	UNIDAD	4900000	4900000	2021/04/30	1	UNIDAD	4898510	4898510	24121	2021/09/20	PNNC DTOR
656	FILA_656	1 SI			Servicio de mantenimiento	8 OTROS	C-3202-0900-6-0-3202010-02	1	UNIDAD	6000000	6000000	2021/04/30	1	UNIDAD	5215000	5215000	18021	2021/07/14	PNNC DTOR
657	FILA_657	1 SI			Suministro de elementos de aseo y	8 OTROS	0	1	UNIDAD	5000000	5000000	2021/04/30	0	N/A	0	0	0		PNNC DTOR
658	FILA_658	1 SI			Recarga de extintor polvo quimico seco	8 OTROS	C-3202-0900-6-0-3202032-02	1	UNIDAD	500000	500000	2021/03/30	1	UNIDAD	1499000	1499000	22421	2021/09/23	PNNC DTOR
659	FILA_659	1 SI			Contratar el servicio de mantenimiento	8 OTROS	C-3202-0900-6-0-3202008-02	1	UNIDAD	4000000	4000000	2021/03/30	1	UNIDAD	4000000	4000000	22721	2021/09/23	PNNC DTOR
660	FILA_660	1 SI			Adquisición de raciones de campaña	8 OTROS	C-3202-0900-6-0-3202002-02	1	UNIDAD	4400000	4400000	2021/04/30	1	UNIDAD	3909080	3909080	15821-1592-16021-16121	2021/06/25	PNNC DTOR
661	FILA_661	1 SI			Contratar el servicio de mantenimiento	8 OTROS	0	1	UNIDAD	3000000	3000000	2021/03/31	0	N/A	0	0	0		PNNC DTOR
662	FILA_662	1 SI			Adquisición de dos (02) motocarros, que	8 OTROS	0	1	UNIDAD	16000000	16000000	2021/02/28	0	N/A	0	0	0		PNNC DTOR
663	FILA_663	1 SI			Adquisición de muebles y enceres	8 OTROS	0	1	UNIDAD	5000000	5000000	2021/04/30	0	N/A	0	0	0		PNNC DTOR
664	FILA_664	1 SI			Servicio de mantenimiento	8 OTROS	C-3202-0900-6-0-3202010-02	1	UNIDAD	40000000	40000000	2021/03/30	1	UNIDAD	12000000	12000000	19921	2021/08/19	PNNC DTOR
665	FILA_665	1 SI			Prestación de servicios profesionales y de	2 CONTRATACIÓN DIRECTA	0	1	UNIDAD	40197025	40197025	2021/02/28	0	N/A	0	0	0		PNNC DTOR
666	FILA_666	1 SI			Prestación de servicios técnicos y de apoyo a	2 CONTRATACIÓN DIRECTA	0	1	UNIDAD	30034917	30034917	2021/02/28	0	N/A	0	0	0		PNNC DTOR
667	FILA_667	1 SI			Suministro de elementos de	8 OTROS	C-3202-0900-8-0-3202032-02	1	UNIDAD	20000000	20000000	2021/03/30	1	UNIDAD	15319000	15319000	19221	2021/09/29	PNNC DTOR
668	FILA_668	1 SI			ADQUISICIÓN DE MATERIALES E	8 OTROS	0	1	UNIDAD	200000001	200000001	2021/03/31	0	N/A	0	0	0		PNNC DTOR
669	FILA_669	1 SI			Servicios de procesamiento de	8 OTROS	0	1	UNIDAD	1000000	1000000	2021/06/30	0	N/A	0	0	0		PNNC DTOR
670	FILA_670	1 SI			Servicios de procesamiento de	8 OTROS	C-3202-0900-8-0-3202001-02	1	UNIDAD	14000000	14000000	2021/06/30	1	UNIDAD	13332000	13332000	25221	2021/11/02	PNNC DTOR
671	FILA_671	1 SI			Adquisición de equipos de investigación para	8 OTROS	C-3202-0900-8-0-3202032-02	1	UNIDAD	15000000	15000000	2021/04/30	1	UNIDAD	14959490	14959490	19421	2021/07/23	PNNC DTOR
672	FILA_672	1 SI			Compra de adquisión de equipos de	8 OTROS	0	1	UNIDAD	10000000	10000000	2021/04/30	0	N/A	0	0	0		PNNC DTOR
673	FILA_673	1 SI			Suministro de servicios de alimentación,	8 OTROS	C-3202-0900-8-0-3202005-02	1	UNIDAD	20000000	20000000	2021/03/30	1	UNIDAD	39660205.86	39660205.86	23421	2021/09/06	PNNC DTOR
674	FILA_674	1 SI			Suministro de elementos de	8 OTROS	C-3202-0900-8-0-3202032-02	1	UNIDAD	10000000	10000000	2021/04/30	1	UNIDAD	6065000	6065000	19321	2021/07/16	PNNC DTOR
675	FILA_675	1 SI			Mantenimiento que incluya los materiales,	8 OTROS	0	1	UNIDAD	47642254	47642254	2021/03/31	0	N/A	0	0	0		PNNC DTOR

Tipo Modalidad	51	M-1: CUENTA O INFORME ANUAL CONSOLIDADO
Formulario	2	F2: PLAN ANUAL DE COMPRAS APROBADO
Moneda Informe	1	
Entidad	3258	
Fecha	2021/12/31	
Periodicidad	12	ANUAL

[2]		p																	
		2	3	4	8	12	16	20	24	28	32	36	40	44	48	52	55	56	60
		FORMULARIO CON INFORMACION	JUSTIFICACION	ACTO ADMINISTRATIVO DE APROBACIÓN	DESCRIPCIÓN DE LOS BIENES O SERVICIOS	MODALIDAD DE ADQUISICIÓN REALIZADO	CÓDIGO DEL RUBRO PRESUPUESTAL A AFECTAR	CANTIDAD DE BIENES O SERVICIOS ESTIMADOS A COMPRAR / NÚMERO	CANTIDAD DE BIENES O SERVICIOS ESTIMADOS A COMPRAR / UNIDAD DE MEDIDA	CANTIDAD DE BIENES O SERVICIOS ESTIMADOS A COMPRAR / PRECIO UNITARIO ESTIMADO	CANTIDAD DE BIENES O SERVICIOS ESTIMADOS A COMPRAR / VALOR TOTAL ESTIMADO	FECHA ESTIMADA DE LA COMPRA	CANTIDAD DE BIENES O SERVICIOS ADQUIRIDOS / NÚMERO	CANTIDAD DE BIENES O SERVICIOS ADQUIRIDOS / UNIDAD DE MEDIDA	CANTIDAD DE BIENES O SERVICIOS ADQUIRIDOS / PRECIO UNITARIO	CANTIDAD DE BIENES O SERVICIOS ADQUIRIDOS / VALOR TOTAL	No. CERTIFICADO DE DISPONIBLIDAD PRESUSPUESTAL - CDP	FECHA DE REALIZACIÓN DE LA COMPRA	OBSERVACIONES
676	FILA_676	1 SI			Prestación de servicios profesionales y de	2 CONTRATACIÓN DIRECTA	C-3202-0900-8-0-3202004-02	1	UNIDAD	49904041	49904041	2021/02/15	1	UNIDAD	46577105	46577105	9121	2021/02/23	PNNC DTOR
677	FILA_677	1 SI			Prestación de servicios profesionales y de	2 CONTRATACIÓN DIRECTA	C-3202-0900-8-0-3202010-02	1	UNIDAD	54384198	54384198	2021/02/15	1	UNIDAD	39484280	39484280	7521	2021/03/01	PNNC DTOR
678	FILA_678	1 SI			Servicio de Mantenimiento	8 OTROS	C-3202-0900-6-0-3202008-02	1	UNIDAD	3500000	3500000	2021/08/30	1	UNIDAD	1832600	1832600	21021	2021/09/10	PNNC DTOR
679	FILA_679	1 SI			Mantenimiento Preventivo y	8 OTROS	C-3202-0900-8-0-3202010-02	1	UNIDAD	40883671	40883671	2021/10/15	1	UNIDAD	40883664.2	40883664.2	26221	2021/10/20	PNNC DTOR
680	FILA_680	1 SI			suministro de mobiliario y enceres	8 OTROS	0	1	UNIDAD	10000000	10000000	2021/10/31	0	N/A	0	0	0		PNNC DTOR
681	FILA_681	1 SI			Mantenimiento de bienes muebles del	8 OTROS	C-3202-0900-8-0-3202032-02	1	UNIDAD	49904041	49904041	2021/10/29	1	UNIDAD	40800000	40800000	32421	2021/12/13	PNNC DTOR
682	FILA_682	1 SI			Servicio de mantenimiento	8 OTROS	C-3202-0900-8-0-3202010-02	1	UNIDAD	40800000	40800000	2021/10/15	1	UNIDAD	40798684.15	40798684.15	26721	2021/10/20	PNNC DTOR
683	FILA_683	1 SI			Compra de adquisición de equipos de	8 OTROS	C-3202-0900-8-0-3202001-02	1	UNIDAD	40800000	40800000	2021/10/29	1	UNIDAD	34711872	34711872	27021	2021/11/02	PNNC DTOR
684	FILA_684	1 SI			Prestación de servicios técnicos y de apoyo a	2 CONTRATACIÓN DIRECTA	C-3202-0900-8-0-3202014-02	1	UNIDAD	5706519	5706519	2021/10/04	1	UNIDAD	4945650	4945650	26021	2021/10/12	PNNC DTOR
685	FILA_685	1 SI			Adquisición de equipos de alta precisión	8 OTROS	C-3202-0900-8-0-3202004-02	1	UNIDAD	40800000	40800000	2021/10/29	1	UNIDAD	38513160	38513160	32521	2021/12/13	PNNC DTOR
686	FILA_686	1 SI			Mantenimiento de bienes muebles del	8 OTROS	0	1	UNIDAD	10000000	10000000	2021/10/31	0	N/A	0	0	0		PNNC DTOR
687	FILA_687	1 SI			Suministro de mobiliario y enceres	8 OTROS	C-3202-0900-8-0-3202032-02	1	UNIDAD	40800000	40800000	2021/10/31	1	UNIDAD	26957070	26957070	26321	2021/11/25	PNNC DTOR
688	FILA_688	1 SI			Servicio de mantenimiento	8 OTROS	C-3202-0900-8-0-3202032-02	1	UNIDAD	40800000	40800000	2021/10/29	1	UNIDAD	5000000	5000000	18921	2021/12/22	PNNC DTOR - VF VIGENCIA 2021
689	FILA_689	1 SI			Compra de adquisición de equipos de	8 OTROS	0	1	UNIDAD	40800000	40800000	2021/10/31	0	N/A	0	0	0		PNNC DTOR
690	FILA_690	1 SI			Prestación de servicios técnicos y de apoyo a	2 CONTRATACIÓN DIRECTA	0	1	UNIDAD	5706519	5706519	2021/10/31	0	N/A	0	0	0		PNNC DTOR
691	FILA_691	1 SI			Adquisición de madera para mantenimiento	8 OTROS	C-3202-0900-8-0-3202010-02	1	UNIDAD	40800000	40800000	2021/10/29	1	UNIDAD	35700000	35700000	27121	2021/11/12	PNNC DTOR
692	FILA_692	1 SI			Compra de Materiales de ferretería para el	8 OTROS	C-3202-0900-8-0-3202010-02	1	UNIDAD	40800000	40800000	2021/10/29	1	UNIDAD	39434339	39434339	27221	2021/11/03	PNNC DTOR
693	FILA_693	1 SI			Prestación de servicios técnicos y de apoyo en	2 CONTRATACIÓN DIRECTA	C-3202-0900-8-0-3202032-02	1	UNIDAD	6371043	6371043	2021/11/02	1	UNIDAD	4641760	4641760	28221	2021/11/10	PNNC DTOR
694	FILA_694	1 SI			Prestación de servicios de apoyo a la gestión	2 CONTRATACIÓN DIRECTA	C-3202-0900-8-0-3202032-02	1	UNIDAD	3606703	3606703	2021/11/30	1	UNIDAD	2524692	2524692	28521	2021/11/12	PNNC DTOR
695	FILA_695	1 SI			Prestación de servicios técnicos y de apoyo en	2 CONTRATACIÓN DIRECTA	C-3202-0900-8-0-3202032-02	1	UNIDAD	6371043	6371043	2021/11/01	1	UNIDAD	4641760	4641760	28421	2021/11/10	PNNC DTOR
696	FILA_696	1 SI			Adquisición de maquinaria para	8 OTROS	C-3202-0900-8-0-3202031-03	1	UNIDAD	40800000	40800000	2021/11/16	1	UNIDAD	38180000	38180000	29721	2021/11/24	PNNC DTOR
697	FILA_697	1 SI			Adquisición de insumos agricolas para	8 OTROS	C-3202-0900-8-0-3202031-03	1	UNIDAD	40800000	40800000	2021/11/16	1	UNIDAD	37437360	37437360	28821	2021/11/22	PNNC DTOR
698	FILA_698	1 SI			Adquisición de material vegetal para	8 OTROS	C-3202-0900-8-0-3202031-03	1	UNIDAD	40800000	40800000	2021/11/08	1	UNIDAD	31663918	31663918	28921	2021/11/18	PNNC DTOR
699	FILA_699	1 SI			Adquisición de filtros de agua para los	8 OTROS	C-3202-0900-8-0-3202031-03	1	UNIDAD	40800000	40800000	2021/11/30	1	UNIDAD	35074600	35074600	29021	2021/12/03	PNNC DTOR
700	FILA_700	1 SI			Suministro de llantas para los vehículos	8 OTROS	0	1	UNIDAD	20000000	20000000	2021/11/30	0	N/A	0	0	0		PNNC DTOR
701	FILA_701	1 SI			Compra de elementos de alojamiento y de	8 OTROS	C-3202-0900-8-0-3202004-02	1	UNIDAD	40800000	40800000	2021/11/30	1	UNIDAD	40797960	40797960	28321	2021/12/17	PNNC DTOR
702	FILA_702	1 SI			Suministro de llantas para los vehículos	8 OTROS	C-3202-0900-8-0-3202032-02	1	UNIDAD	40000000	40000000	2021/11/30	1	UNIDAD	40000000	40000000	28721	2021/12/21	PNNC DTOR

Tipo Modalidad	51	M-1: CUENTA O INFORME ANUAL CONSOLIDADO
Formulario	2	F2: PLAN ANUAL DE COMPRAS APROBADO
Moneda Informe	1	
Entidad	3258	
Fecha	2021/12/31	
Periodicidad	12	ANUAL

[2]		p																	
		2	3	4	8	12	16	20	24	28	32	36	40	44	48	52	55	56	60
		FORMULARIO CON INFORMACION	JUSTIFICACION	ACTO ADMINISTRATIVO DE APROBACIÓN	DESCRIPCIÓN DE LOS BIENES O SERVICIOS	MODALIDAD DE ADQUISICIÓN REALIZADO	CÓDIGO DEL RUBRO PRESUPUESTAL A AFECTAR	CANTIDAD DE BIENES O SERVICIOS ESTIMADOS A COMPRAR / NÚMERO	CANTIDAD DE BIENES O SERVICIOS ESTIMADOS A COMPRAR / UNIDAD DE MEDIDA	CANTIDAD DE BIENES O SERVICIOS ESTIMADOS A COMPRAR / PRECIO UNITARIO ESTIMADO	CANTIDAD DE BIENES O SERVICIOS ESTIMADOS A COMPRAR / VALOR TOTAL ESTIMADO	FECHA ESTIMADA DE LA COMPRA	CANTIDAD DE BIENES O SERVICIOS ADQUIRIDOS / NÚMERO	CANTIDAD DE BIENES O SERVICIOS ADQUIRIDOS / UNIDAD DE MEDIDA	CANTIDAD DE BIENES O SERVICIOS ADQUIRIDOS / PRECIO UNITARIO	CANTIDAD DE BIENES O SERVICIOS ADQUIRIDOS / VALOR TOTAL	No. CERTIFICADO DE DISPONIBLIDAD PRESUSPUESTAL - CDP	FECHA DE REALIZACIÓN DE LA COMPRA	OBSERVACIONES
703	FILA_703	1 SI			Elaboración e instalación de	8 OTROS	C-3202-0900-8-0-3202010-02	1	UNIDAD	40800000	40800000	2021/11/08	1	UNIDAD	36300000	36300000	28621	2021/11/18	PNNC DTOR
704	FILA_704	1 SI			Suministro de combustible (Gasolina	8 OTROS	C-3202-0900-6-0-3202032-02	1	UNIDAD	1200000	1200000	2021/11/30	1	UNIDAD	1200000	1200000	19021	2021/12/24	PNNC DTOR - VF VIGENCIA 2021
705	FILA_705	1 SI			Adquisición de equipos de cómputo conforme	8 OTROS	C-3202-0900-8-0-3202014-02	1	UNIDAD	19250937	19250937	2021/11/30	1	UNIDAD	17255000	17255000	27621-31021	2021/12/07	PNNC DTOR
706	FILA_706	1 SI			Adquisición de un equipo portátil con sus	8 OTROS	0	1	UNIDAD	7000000	7000000	2021/11/30	0	N/A	0	0	0		PNNC DTOR
707	FILA_707	1 SI			Contratar el servicio de mantenimiento para	8 OTROS	C-3202-0900-6-0-3202008-02	1	UNIDAD	3000000	3000000	2021/11/30	1	UNIDAD	2831010	2831010	31121	2021/12/06	PNNC DTOR
708	FILA_708	1 SI			Compra de mobiliario y lencería para la	8 OTROS	C-3202-0900-6-0-3202032-02	1	UNIDAD	127833600	127833600	2021/11/30	1	UNIDAD	119892000	119892000	30821	2021/12/17	PNNC DTOR
709	FILA_709	1 SI			Adquisición de vehiculos para el PNN	8 OTROS	0	1	UNIDAD	450000000	450000000	2021/11/30	0	N/A	0	0	0		PNNC DTOR
710	FILA_710	1 SI			Prestación de Servicios Profesionales para la	2 CONTRATACIÓN DIRECTA	C-3202-0900-8-0-3202032-02	1	UNIDAD	6000000	6000000	2021/11/25	1	UNIDAD	4944018	4944018	32321	2021/12/01	PNNC DTOR
711	FILA_711	1 SI			Compra de predios en el PNN Chingaza	8 OTROS	0	1	UNIDAD	2000000000	2000000000	2021/11/30	0	N/A	0	0	0		PNNC DTOR
712	FILA_712	1 SI			Contratación de servicios de	8 OTROS	C-3202-0900-6-0-3202010-02	1	UNIDAD	7000000	7000000	2021/11/25	1	UNIDAD	7000000	7000000	27921	2021/11/30	PNNC DTOR
713	FILA_713	1 SI			Compra de valeras para el suministro de	8 OTROS	C-3202-0900-6-0-3202004-02	1	UNIDAD	3060000	3060000	2021/11/30	1	UNIDAD	3059490	3059490	30721	2021/12/03	PNNC DTOR
714	FILA_714	1 SI			Compra de valeras para el suministro de	8 OTROS	0	1	UNIDAD	5000000	5000000	2021/11/30	0	N/A	0	0	0		PNNC DTOR
715	FILA_715	1 SI			Compra de cámaras digitales con trípode	8 OTROS	C-3202-0900-6-0-3202031-02	1	UNIDAD	10499999	10499999	2021/11/25	1	UNIDAD	8880494	8880494	29121	2021/11/30	PNNC DTOR
716	FILA_716	1 SI			Compra de binoculares con destino al PNN	8 OTROS	0	1	UNIDAD	3000000	3000000	2021/11/30	0	N/A	0	0	0		PNNC DTOR
717	FILA_717	1 SI			Servicio de transporte Fluvial "pasos por	8 OTROS	C-3202-0900-6-0-3202032-02	1	UNIDAD	4749350	4749350	2021/11/30	1	UNIDAD	4730000	4730000	28021	2021/12/06	PNNC DTOR
718	FILA_718	1 SI			Compra de elementos de protección para el	8 OTROS	0	1	UNIDAD	2500000	2500000	2021/11/30	0	N/A	0	0	0		PNNC DTOR
719	FILA_719	1 SI			Compra de ventiladores con sede	8 OTROS	C-3202-0900-6-0-3202031-02	1	UNIDAD	2000000	2000000	2021/11/25	1	UNIDAD	1906380	1906380	30021	2021/11/30	PNNC DTOR
720	FILA_720	1 SI			Adquisición de elementos de bomba	8 OTROS	0	1	UNIDAD	3000000	3000000	2021/11/30	0	N/A	0	0	0		PNNC DTOR
721	FILA_721	1 SI			Compra de valeras para el suministro de	8 OTROS	C-3202-0900-6-0-3202010-02	1	UNIDAD	5820000	5820000	2021/11/30	1	UNIDAD	5819998.98	5819998.98	29221-29321	2021/12/06	PNNC DTOR
722	FILA_722	1 SI			Adquisición de mobiliario y enseres	8 OTROS	C-3202-0900-6-0-3202008-02	1	UNIDAD	1500000	1500000	2021/11/30	1	UNIDAD	1450610	1450610	31621	2021/12/06	PNNC DTOR
723	FILA_723	1 SI			Prestación de servicios profesionales y de	2 CONTRATACIÓN DIRECTA	C-3202-0900-6-0-3202004-02	1	UNIDAD	44617237	44617237	2021/02/01	1	UNIDAD	43301094	43301094	2921	2021/02/02	PNNC DTOR
724	FILA_724	1 SI			Prestación de servicios profesionales y de	2 CONTRATACIÓN DIRECTA	C-3202-0900-6-0-3202008-02	1	UNIDAD	41293308	41293308	2021/02/01	1	UNIDAD	39709788	39709788	3621	2021/02/05	PNNC DTOR
725	FILA_725	1 SI			Prestación de servicios profesionales y de	2 CONTRATACIÓN DIRECTA	C-3202-0900-6-0-3202031-02	1	UNIDAD	36563105	36563105	2021/02/01	1	UNIDAD	35376691	35376691	2221	2021/02/03	PNNC DTOR
726	FILA_726	1 SI			Prestación de servicios técnicos y de apoyo en	2 CONTRATACIÓN DIRECTA	C-3202-0900-6-0-3202032-02	1	UNIDAD	21494555	21494555	2021/02/01	1	UNIDAD	20733686	20733686	3321	2021/02/04	PNNC DTOR
727	FILA_727	1 SI			Contratación de servicios de	8 OTROS	0	1	UNIDAD	7000000	7000000	2021/03/31	0	N/A	0	0	0		PNNC DTOR
728	FILA_728	1 SI			Contratación de servicios de	8 OTROS	0	1	UNIDAD	7000000	7000000	2021/03/31	0	N/A	0	0	0		PNNC DTOR
729	FILA_729	1 SI			Compra de valeras para el suministro de	8 OTROS	0	1	UNIDAD	3325000	3325000	2021/03/31	0	N/A	0	0	0		PNNC DTOR

Tipo Modalidad	51	M-1: CUENTA O INFORME ANUAL CONSOLIDADO
Formulario	2	F2: PLAN ANUAL DE COMPRAS APROBADO
Moneda Informe	1	
Entidad	3258	
Fecha	2021/12/31	
Periodicidad	12	ANUAL

[2]		p																	
		2	3	4	8	12	16	20	24	28	32	36	40	44	48	52	55	56	60
		FORMULARIO CON INFORMACION	JUSTIFICACION	ACTO ADMINISTRATIVO DE APROBACIÓN	DESCRIPCIÓN DE LOS BIENES O SERVICIOS	MODALIDAD DE ADQUISICIÓN REALIZADO	CÓDIGO DEL RUBRO PRESUPUESTAL A AFECTAR	CANTIDAD DE BIENES O SERVICIOS ESTIMADOS A COMPRAR / NÚMERO	CANTIDAD DE BIENES O SERVICIOS ESTIMADOS A COMPRAR / UNIDAD DE MEDIDA	CANTIDAD DE BIENES O SERVICIOS ESTIMADOS A COMPRAR / PRECIO UNITARIO ESTIMADO	CANTIDAD DE BIENES O SERVICIOS ESTIMADOS A COMPRAR / VALOR TOTAL ESTIMADO	FECHA ESTIMADA DE LA COMPRA	CANTIDAD DE BIENES O SERVICIOS ADQUIRIDOS / NÚMERO	CANTIDAD DE BIENES O SERVICIOS ADQUIRIDOS / UNIDAD DE MEDIDA	CANTIDAD DE BIENES O SERVICIOS ADQUIRIDOS / PRECIO UNITARIO	CANTIDAD DE BIENES O SERVICIOS ADQUIRIDOS / VALOR TOTAL	No. CERTIFICADO DE DISPONIBLIDAD PRESUSPUESTAL - CDP	FECHA DE REALIZACIÓN DE LA COMPRA	OBSERVACIONES
730	FILA_730	1 SI			Contratación de servicios de	8 OTROS	0	1	UNIDAD	7000000	7000000	2021/03/31	0	N/A	0	0	0		PNNC DTOR
731	FILA_731	1 SI			Contratación de servicios de	8 OTROS	0	1	UNIDAD	7000000	7000000	2021/03/31	0	N/A	0	0	0		PNNC DTOR
732	FILA_732	1 SI			Compra de valeras para el suministro de	8 OTROS	0	1	UNIDAD	3325000	3325000	2021/03/31	0	N/A	0	0	0		PNNC DTOR
733	FILA_733	1 SI			Compra de valeras para el suministro de	8 OTROS	0	1	UNIDAD	2500000	2500000	2021/03/31	0	N/A	0	0	0		PNNC DTOR
734	FILA_734	1 SI			Suministro de combustible para el	8 OTROS	0	1	UNIDAD	3060000	3060000	2021/03/31	0	N/A	0	0	0		PNNC DTOR
735	FILA_735	1 SI			Compra de valeras para el suministro de	8 OTROS	C-3202-0900-6-0-3202031-02	1	UNIDAD	5000000	5000000	2021/03/31	1	UNIDAD	5000000	5000000	23221	2021/09/10	PNNC DTOR
736	FILA_736	1 SI			Adquisición de elementos de cafetería	8 OTROS	C-3202-0900-6-0-3202002-02	1	UNIDAD	3000000	3000000	2021/03/30	1	UNIDAD	5180444.2	5180444.2	20621-20721	2021/09/22	PNNC DTOR
737	FILA_737	1 SI			Compra de raciones de campaña debidamente	8 OTROS	C-3202-0900-6-0-3202031-02	1	UNIDAD	2700000	2700000	2021/03/30	1	UNIDAD	2507100	2507100	20521	2021/09/22	PNNC DTOR
738	FILA_738	1 SI			Compra para dotacion de mobiliario para	8 OTROS	C-3202-0900-6-0-3202032-02	1	UNIDAD	10000000	10000000	2021/05/30	1	UNIDAD	11800000	11800000	20421	2021/08/26	PNNC DTOR
739	FILA_739	1 SI			Compra de lencería para la dotación de la	8 OTROS	0	1	UNIDAD	13000000	13000000	2021/03/31	0	N/A	0	0	0		PNNC DTOR
740	FILA_740	1 SI			Compra de ventiladores con sede	8 OTROS	0	1	UNIDAD	2000000	2000000	2021/06/30	0	N/A	0	0	0		PNNC DTOR
741	FILA_741	1 SI			Adquisición de elementos de bomba	8 OTROS	0	1	UNIDAD	3000000	3000000	2021/02/28	0	N/A	0	0	0		PNNC DTOR
742	FILA_742	1 SI			Contrato de suministro de combustible a	7 SELECCIÓN ABREVIADA	C-3202-0900-6-0-3202032-02	1	UNIDAD	12788000	12788000	2021/02/28	1	UNIDAD	7342147.21	7342147.21	14621	2021/03/25	PNNC DTOR
743	FILA_743	1 SI			Contratar el servicio de apoyo logístico	8 OTROS	0	1	UNIDAD	14000000	14000000	2021/04/30	0	N/A	0	0	0		PNNC DTOR
744	FILA_744	1 SI			Adquisicion de insumos de uso	8 OTROS	C-3202-0900-6-0-3202031-02	1	UNIDAD	3500000	3500000	2021/04/30	1	UNIDAD	2999955	2999955	21721	2021/09/02	PNNC DTOR
745	FILA_745	1 SI			Contrato de mantenimiento de	8 OTROS	0	1	UNIDAD	2000000	2000000	2021/05/31	0	N/A	0	0	0		PNNC DTOR
746	FILA_746	1 SI			Contratar el servicio de mantenimiento	8 OTROS	0	1	UNIDAD	2000000	2000000	2021/03/30	0	N/A	0	0	0		PNNC DTOR
747	FILA_747	1 SI			Adquisición de llantas para los vehículos de la	8 OTROS	C-3202-0900-6-0-3202002-02	1	UNIDAD	6600000	6600000	2021/03/30	1	UNIDAD	10598817	10598817	20321	2021/09/22	PNNC DTOR
748	FILA_748	1 SI			Adquisición de mobilario y ensere	8 OTROS	0	1	UNIDAD	4500000	4500000	2021/03/31	0	N/A	0	0	0		PNNC DTOR
749	FILA_749	1 SI			Contratar el servicio de mantenimiento	8 OTROS	C-3202-0900-6-0-3202032-02	1	UNIDAD	4005000	4005000	2021/04/30	1	UNIDAD	4005000	4005000	22021	2021/08/10	PNNC DTOR
750	FILA_750	1 SI			Contrato de servicio de mantenimiento	8 OTROS	C-3202-0900-6-0-3202032-02	1	UNIDAD	1000000	1000000	2021/03/30	1	UNIDAD	1000000	1000000	22121	2021/09/09	PNNC DTOR
751	FILA_751	1 SI			Contrato de compraventa de	8 OTROS	0	1	UNIDAD	5000000	5000000	2021/04/30	0	N/A	0	0	0		PNNC DTOR
752	FILA_752	1 SI			Suministro de elementos de papelería	8 OTROS	C-3202-0900-6-0-3202002-02	1	UNIDAD	3500000	3500000	2021/04/30	1	UNIDAD	3339317	3339317	21921	2021/09/07	PNNC DTOR
753	FILA_753	1 SI			Contrato de suministro de raciones de	8 OTROS	C-3202-0900-6-0-3202031-02	1	UNIDAD	9000000	9000000	2021/03/30	1	UNIDAD	9000000	9000000	21821	2021/08/05	PNNC DTOR
754	FILA_754	1 SI			Adquisición de equipos de computo de	8 OTROS	0	1	UNIDAD	15000000	15000000	2021/03/31	0	N/A	0	0	0		PNNC DTOR
755	FILA_755	1 SI			Contratar el servicio de apoyo logístico, de	8 OTROS	0	1	UNIDAD	14000000	14000000	2021/03/31	0	N/A	0	0	0		PNNC DTOR
756	FILA_756	1 SI			Compra de combustibles y	8 OTROS	0	1	UNIDAD	2000000	2000000	2021/06/30	0	N/A	0	0	0		PNNC DTOR

Tipo Modalidad	51	M-1: CUENTA O INFORME ANUAL CONSOLIDADO
Formulario	2	F2: PLAN ANUAL DE COMPRAS APROBADO
Moneda Informe	1	
Entidad	3258	
Fecha	2021/12/31	
Periodicidad	12	ANUAL

[2]		p																	
		2	3	4	8	12	16	20	24	28	32	36	40	44	48	52	55	56	60
		FORMULARIO CON INFORMACION	JUSTIFICACION	ACTO ADMINISTRATIVO DE APROBACIÓN	DESCRIPCIÓN DE LOS BIENES O SERVICIOS	MODALIDAD DE ADQUISICIÓN REALIZADO	CÓDIGO DEL RUBRO PRESUPUESTAL A AFECTAR	CANTIDAD DE BIENES O SERVICIOS ESTIMADOS A COMPRAR / NÚMERO	CANTIDAD DE BIENES O SERVICIOS ESTIMADOS A COMPRAR / UNIDAD DE MEDIDA	CANTIDAD DE BIENES O SERVICIOS ESTIMADOS A COMPRAR / PRECIO UNITARIO ESTIMADO	CANTIDAD DE BIENES O SERVICIOS ESTIMADOS A COMPRAR / VALOR TOTAL ESTIMADO	FECHA ESTIMADA DE LA COMPRA	CANTIDAD DE BIENES O SERVICIOS ADQUIRIDOS / NÚMERO	CANTIDAD DE BIENES O SERVICIOS ADQUIRIDOS / UNIDAD DE MEDIDA	CANTIDAD DE BIENES O SERVICIOS ADQUIRIDOS / PRECIO UNITARIO	CANTIDAD DE BIENES O SERVICIOS ADQUIRIDOS / VALOR TOTAL	No. CERTIFICADO DE DISPONIBLIDAD PRESUSPUESTAL - CDP	FECHA DE REALIZACIÓN DE LA COMPRA	OBSERVACIONES
757	FILA_757	1 SI			Compra de elementos de papeleria paa la	8 OTROS	C-3202-0900-6-0-3202002-02	1	UNIDAD	8085000	8085000	2021/03/30	1	UNIDAD	8085000	8085000	20221	2021/09/29	PNNC DTOR
758	FILA_758	1 SI			Elementos para el fortalecimiento al	8 OTROS	0	1	UNIDAD	10000000	10000000	2021/05/31	0	N/A	0	0	0		PNNC DTOR
759	FILA_759	1 SI			Contratación de valeras de	8 OTROS	0	1	UNIDAD	8500000	8500000	2021/03/31	0	N/A	0	0	0		PNNC DTOR
760	FILA_760	1 SI			Suministro de combustible (Gasolina	8 OTROS	0	1	UNIDAD	16000000	16000000	2021/03/31	0	N/A	0	0	0		PNNC DTOR
761	FILA_761	1 SI			Contratar la adquisición de llantas	8 OTROS	0	1	UNIDAD	4000000	4000000	2021/03/31	0	N/A	0	0	0		PNNC DTOR
762	FILA_762	1 SI			Suministro de combustible (Gasolina	8 OTROS	0	1	UNIDAD	2500000	2500000	2021/04/30	0	N/A	0	0	0		PNNC DTOR
763	FILA_763	1 SI			Desarrollar Actividades de bienestar DTOR	8 OTROS	0	1	UNIDAD	65000000	65000000	2021/06/30	0	N/A	0	0	0		PNNC DTOR
764	FILA_764	1 SI			Compra de valeras para el suministro de	8 OTROS	0	1	UNIDAD	2500000	2500000	2021/04/30	0	N/A	0	0	0		PNNC DTOR
765	FILA_765	1 SI			Tiquetes - Desplazamiento Aéreo	8 OTROS	0	1	UNIDAD	8421700	8421700	2021/03/31	0	N/A	0	0	0		PNNC DTOR
766	FILA_766	1 SI			Adquisición de llantas en Bogotá D.C., para el	8 OTROS	C-3202-0900-6-0-3202032-02	1	UNIDAD	5000000	5000000	2021/05/31	1	UNIDAD	8706692	8706692	18721-27721	2021/12/27	PNNC DTOR
767	FILA_767	1 SI			Eventos para la socialización y	8 OTROS	0	1	UNIDAD	5000000	5000000	2021/06/30	0	N/A	0	0	0		PNNC DTOR
768	FILA_768	1 SI			Suministro de elementos de papelería	8 OTROS	C-3202-0900-6-0-3202002-02	1	UNIDAD	3500000	3500000	2021/06/30	1	UNIDAD	3499210.78	3499210.78	21621	2021/08/25	PNNC DTOR
769	FILA_769	1 SI			Mantenimiento de equipo de	8 OTROS	0	1	UNIDAD	6300000	6300000	2021/03/31	0	N/A	0	0	0		PNNC DTOR
770	FILA_770	1 SI			Mantenimiento del circuito cerrado de	8 OTROS	0	1	UNIDAD	3500000	3500000	2021/03/31	0	N/A	0	0	0		PNNC DTOR
771	FILA_771	1 SI			Contratar el servicio de mantenimiento para	8 OTROS	0	1	UNIDAD	3000000	3000000	2021/05/30	0	N/A	0	0	0		PNNC DTOR
772	FILA_772	1 SI			Contratar el Servicio de Mantenimiento	8 OTROS	0	1	UNIDAD	5000000	5000000	2021/04/30	0	N/A	0	0	0		PNNC DTOR
773	FILA_773	1 SI			Mantenimiento preventivo y correcitvo	8 OTROS	0	1	UNIDAD	10000000	10000000	2021/03/31	0	N/A	0	0	0		PNNC DTOR
774	FILA_774	1 SI			Suministro de elementos de papelería	8 OTROS	0	1	UNIDAD	4250937	4250937	2021/06/30	0	N/A	0	0	0		PNNC DTOR
775	FILA_775	1 SI			Servicio de mantenimiento	8 OTROS	0	1	UNIDAD	3706692	3706692	2021/03/31	0	N/A	0	0	0		PNNC DTOR
776	FILA_776	1 SI			Mantenimiento de los aires acondiconados	8 OTROS	C-3202-0900-6-0-3202008-02	1	UNIDAD	3150000	3150000	2021/03/30	1	UNIDAD	3150000	3150000	31421	2021/12/09	PNNC DTOR
777	FILA_777	1 SI			Recarga de extintores de la Dtor y sus areas	8 OTROS	C-3202-0900-6-0-3202008-02	1	UNIDAD	2450000	2450000	2021/03/30	1	UNIDAD	2449991	2449991	14721	2021/06/03	PNNC DTOR
778	FILA_778	1 SI			Transporte de bienes de funcionarios	8 OTROS	0	1	UNIDAD	16500000	16500000	2021/04/30	0	N/A	0	0	0		PNNC DTOR
779	FILA_779	1 SI			Contratación de servicios logisticos que	8 OTROS	C-3202-0900-6-0-3202014-02	1	UNIDAD	14000000	14000000	2021/03/30	1	UNIDAD	14000000	14000000	29821	2021/12/07	PNNC DTOR
780	FILA_780	1 SI			Solicitud de tiquetes para el desplazamiento	8 OTROS	0	1	UNIDAD	8400000	8400000	2021/03/31	0	N/A	0	0	0		PNNC DTOR
781	FILA_781	1 SI			Compra e instalación de estructuras	8 OTROS	0	1	UNIDAD	32000000	32000000	2021/05/31	0	N/A	0	0	0		PNNC DTOR
782	FILA_782	1 SI			Tiquete aéreo PNN Sierra de la Macarena	8 OTROS	0	1	UNIDAD	6737500	6737500	2021/02/28	0	N/A	0	0	0		PNNC DTOR
783	FILA_783	1 SI			Compra e instalacion de una antena para	8 OTROS	0	1	UNIDAD	12000000	12000000	2021/03/31	0	N/A	0	0	0		PNNC DTOR

Tipo Modalidad	51	M-1: CUENTA O INFORME ANUAL CONSOLIDADO
Formulario	2	F2: PLAN ANUAL DE COMPRAS APROBADO
Moneda Informe	1	
Entidad	3258	
Fecha	2021/12/31	
Periodicidad	12	ANUAL

[2]		p																	
		2	3	4	8	12	16	20	24	28	32	36	40	44	48	52	55	56	60
		FORMULARIO CON INFORMACION	JUSTIFICACION	ACTO ADMINISTRATIVO DE APROBACIÓN	DESCRIPCIÓN DE LOS BIENES O SERVICIOS	MODALIDAD DE ADQUISICIÓN REALIZADO	CÓDIGO DEL RUBRO PRESUPUESTAL A AFECTAR	CANTIDAD DE BIENES O SERVICIOS ESTIMADOS A COMPRAR / NÚMERO	CANTIDAD DE BIENES O SERVICIOS ESTIMADOS A COMPRAR / UNIDAD DE MEDIDA	CANTIDAD DE BIENES O SERVICIOS ESTIMADOS A COMPRAR / PRECIO UNITARIO ESTIMADO	CANTIDAD DE BIENES O SERVICIOS ESTIMADOS A COMPRAR / VALOR TOTAL ESTIMADO	FECHA ESTIMADA DE LA COMPRA	CANTIDAD DE BIENES O SERVICIOS ADQUIRIDOS / NÚMERO	CANTIDAD DE BIENES O SERVICIOS ADQUIRIDOS / UNIDAD DE MEDIDA	CANTIDAD DE BIENES O SERVICIOS ADQUIRIDOS / PRECIO UNITARIO	CANTIDAD DE BIENES O SERVICIOS ADQUIRIDOS / VALOR TOTAL	No. CERTIFICADO DE DISPONIBLIDAD PRESUSPUESTAL - CDP	FECHA DE REALIZACIÓN DE LA COMPRA	OBSERVACIONES
784	FILA_784	1 SI			Compra de camaras digitales con tripode y	8 OTROS	0	1	UNIDAD	10500000	10500000	2021/05/31	0	N/A	0	0	0		PNNC DTOR
785	FILA_785	1 SI			Compra de binoculares con destino al PNN	8 OTROS	0	1	UNIDAD	3000000	3000000	2021/05/31	0	N/A	0	0	0		PNNC DTOR
786	FILA_786	1 SI			Servicio de transporte Fluvial "pasos por	8 OTROS	0	1	UNIDAD	4750000	4750000	2021/03/31	0	N/A	0	0	0		PNNC DTOR
787	FILA_787	1 SI			Compra de valeras para el suministro de	8 OTROS	0	1	UNIDAD	2061000	2061000	2021/04/30	0	N/A	0	0	0		PNNC DTOR
788	FILA_788	1 SI			Contratar el servicio de transporte (embalaje)	8 OTROS	0	1	UNIDAD	2420000	2420000	2021/02/28	0	N/A	0	0	0		PNNC DTOR
789	FILA_789	1 SI			Contratar el suministro de combustible	8 OTROS	C-3202-0900-6-0-3202002-02	1	UNIDAD	2000000	2000000	2021/03/30	1	UNIDAD	2000000	2000000	30621	2021/12/21	PNNC DTOR
790	FILA_790	1 SI			Compra de elementos de protección para el	8 OTROS	0	1	UNIDAD	2500000	2500000	2021/06/30	0	N/A	0	0	0		PNNC DTOR
791	FILA_791	1 SI			Compra e instalación de estructuras	8 OTROS	0	1	UNIDAD	32000000	32000000	2021/05/31	0	N/A	0	0	0		PNNC DTOR
792	FILA_792	1 SI			Adquisición de Llantas para los vehículos	8 OTROS	0	1	UNIDAD	4500000	4500000	2021/05/31	0	N/A	0	0	0		PNNC DTOR
793	FILA_793	1 SI			Compra de llantas con destino a los vehículos	8 OTROS	0	1	UNIDAD	7200000	7200000	2021/04/30	0	N/A	0	0	0		PNNC DTOR
794	FILA_794	1 SI			Compra de papelería y elementos de oficina	8 OTROS	C-3202-0900-6-0-3202002-02	1	UNIDAD	4222750	4222750	2021/03/25	1	UNIDAD	4221450	4221450	20821	2021/08/23	PNNC DTOR
795	FILA_795	1 SI			Contratar el servicio de mantenimiento para	8 OTROS	0	1	UNIDAD	1400000	1400000	2021/04/30	0	N/A	0	0	0		PNNC DTOR
796	FILA_796	1 SI			Adquisición de elementos de aseo	8 OTROS	0	1	UNIDAD	3000000	3000000	2021/03/30	0	N/A	0	0	0		PNNC DTOR
797	FILA_797	1 SI			Contratar el servicio de mantenimiento para	8 OTROS	C-3202-0900-6-0-3202008-02	1	UNIDAD	1500000	1500000	2021/05/31	1	UNIDAD	1500000	1500000	21221	2021/09/07	PNNC DTOR
798	FILA_798	1 SI			Compra de Bicicletas para el Parque	8 OTROS	0	1	UNIDAD	7200000	7200000	2021/05/31	0	N/A	0	0	0		PNNC DTOR
799	FILA_799	1 SI			Adquisición de un tráiler para el traslado	8 OTROS	0	1	UNIDAD	4500000	4500000	2021/03/31	0	N/A	0	0	0		PNNC DTOR
800	FILA_800	1 SI			Adquisición de extintores polvo	8 OTROS	0	1	UNIDAD	1500000	1500000	2021/06/30	0	N/A	0	0	0		PNNC DTOR
801	FILA_801	1 SI			Contratar el servicio de mantenimiento	8 OTROS	C-3202-0900-6-0-3202032-02	1	UNIDAD	8001000	8001000	2021/04/30	1	UNIDAD	8001000	8001000	25921	2021/10/01	PNNC DTOR
802	FILA_802	1 SI			Adquisicion de elementos para	8 OTROS	0	1	UNIDAD	3000000	3000000	2021/04/30	0	N/A	0	0	0		PNNC DTOR
803	FILA_803	1 SI			Contratar el servicio de mantenimiento	8 OTROS	C-3202-0900-6-0-3202032-02	1	UNIDAD	8001000	8001000	2021/04/30	1	UNIDAD	8000999.99	8000999.99	18221	2021/07/28	PNNC DTOR
804	FILA_804	1 SI			Adquisión de herramientas par la	8 OTROS	0	1	UNIDAD	5000000	5000000	2021/05/31	0	N/A	0	0	0		PNNC DTOR
805	FILA_805	1 SI			Contratar servicio de mantenimiento	8 OTROS	C-3202-0900-6-0-3202031-02	1	UNIDAD	16000000	16000000	2021/03/30	1	UNIDAD	15998360	15998360	10221	2021/05/04	PNNC DTOR
806	FILA_806	1 SI			Adquisicion de planta diesel de 15 kVA/12kW	8 OTROS	C-3202-0900-6-0-3202032-02	1	UNIDAD	33000000	33000000	2021/03/31	1	UNIDAD	24894253	24894253	23021	2021/11/17	PNNC DTOR
807	FILA_807	1 SI			UPS: para oficina Puerto Carreño, Tomo	8 OTROS	0	1	UNIDAD	1500000	1500000	2021/03/31	0	N/A	0	0	0		PNNC DTOR
808	FILA_808	1 SI			contratacion de servicios de	8 OTROS	0	1	UNIDAD	14040000	14040000	2021/04/30	0	N/A	0	0	0		PNNC DTOR
809	FILA_809	1 SI			Adquisión de Dos (2) plantas eléctricas	8 OTROS	C-3202-0900-6-0-3202008-02	1	UNIDAD	12000000	12000000	2021/03/30	1	UNIDAD	10900000	10900000	22921	2021/09/30	PNNC DTOR
810	FILA_810	1 SI			Suministro de servicio para el alquiler de	8 OTROS	C-3202-0900-6-0-3202002-02	1	UNIDAD	11600000	11600000	2021/04/30	1	UNIDAD	11569200	11569200	23821	2021/09/23	PNNC DTOR

Tipo Modalidad	51	M-1: CUENTA O INFORME ANUAL CONSOLIDADO
Formulario	2	F2: PLAN ANUAL DE COMPRAS APROBADO
Moneda Informe	1	
Entidad	3258	
Fecha	2021/12/31	
Periodicidad	12	ANUAL

[2]		p																	
		2	3	4	8	12	16	20	24	28	32	36	40	44	48	52	55	56	60
		FORMULARIO CON INFORMACION	JUSTIFICACION	ACTO ADMINISTRATIVO DE APROBACIÓN	DESCRIPCIÓN DE LOS BIENES O SERVICIOS	MODALIDAD DE ADQUISICIÓN REALIZADO	CÓDIGO DEL RUBRO PRESUPUESTAL A AFECTAR	CANTIDAD DE BIENES O SERVICIOS ESTIMADOS A COMPRAR / NÚMERO	CANTIDAD DE BIENES O SERVICIOS ESTIMADOS A COMPRAR / UNIDAD DE MEDIDA	CANTIDAD DE BIENES O SERVICIOS ESTIMADOS A COMPRAR / PRECIO UNITARIO ESTIMADO	CANTIDAD DE BIENES O SERVICIOS ESTIMADOS A COMPRAR / VALOR TOTAL ESTIMADO	FECHA ESTIMADA DE LA COMPRA	CANTIDAD DE BIENES O SERVICIOS ADQUIRIDOS / NÚMERO	CANTIDAD DE BIENES O SERVICIOS ADQUIRIDOS / UNIDAD DE MEDIDA	CANTIDAD DE BIENES O SERVICIOS ADQUIRIDOS / PRECIO UNITARIO	CANTIDAD DE BIENES O SERVICIOS ADQUIRIDOS / VALOR TOTAL	No. CERTIFICADO DE DISPONIBLIDAD PRESUSPUESTAL - CDP	FECHA DE REALIZACIÓN DE LA COMPRA	OBSERVACIONES
811	FILA_811	1 SI			Implementación y seguimiento a	8 OTROS	0	1	UNIDAD	4000000	4000000	2021/03/31	0	N/A	0	0	0		PNNC DTOR
812	FILA_812	1 SI			Adquisición de elementos de	8 OTROS	C-3202-0900-6-0-3202008-02	1	UNIDAD	1500000	1500000	2021/04/30	1	UNIDAD	1320000	1320000	23921	2021/09/30	PNNC DTOR
813	FILA_813	1 SI			Tiquetes aéreos para la movilización del	8 OTROS	0	1	UNIDAD	13041350	13041350	2021/02/28	0	N/A	0	0	0		PNNC DTOR
814	FILA_814	1 SI			Servicio de transporte intermunicipal para los	8 OTROS	0	1	UNIDAD	2500000	2500000	2021/02/28	0	N/A	0	0	0		PNNC DTOR
815	FILA_815	1 SI			Mantenimiento Preventivo y	8 OTROS	0	1	UNIDAD	120000000	120000000	2021/03/31	0	N/A	0	0	0		PNNC DTOR
816	FILA_816	1 SI			Compra de Materiales de ferretería para el	8 OTROS	0	1	UNIDAD	216440648	216440648	2021/04/30	0	N/A	0	0	0		PNNC DTOR
817	FILA_817	1 SI			Suministro de combustible (Gasolina	8 OTROS	C-3202-0900-8-0-3202031-02	1	UNIDAD	2470699	2470699	2021/03/30	1	UNIDAD	2470699	2470699	25621	2021/10/21	PNNC DTOR
818	FILA_818	1 SI			Suministro de combustible (Gasolina	8 OTROS	C-3202-0900-8-0-3202031-02	1	UNIDAD	2400000	2400000	2021/03/30	1	UNIDAD	2400000	2400000	25621	2021/10/21	PNNC DTOR
819	FILA_819	1 SI			Compra de insumos para el control de	8 OTROS	C-3202-0900-8-0-3202032-02	1	UNIDAD	10000000	10000000	2021/04/30	1	UNIDAD	9998100	9998100	23621	2021/09/20	PNNC DTOR
820	FILA_820	1 SI			Suministro de llantas para los vehículos	8 OTROS	0	1	UNIDAD	20000000	20000000	2021/03/31	0	N/A	0	0	0		PNNC DTOR
821	FILA_821	1 SI			Suministro de elementos de papelería	8 OTROS	C-3202-0900-8-0-3202032-02	1	UNIDAD	9000000	9000000	2021/03/30	1	UNIDAD	8118417	8118417	24321	2021/08/25	PNNC DTOR
822	FILA_822	1 SI			Suministro de elementos de aseo y	7 SELECCIÓN ABREVIADA	C-3202-0900-8-0-3202032-02	1	UNIDAD	10000000	10000000	2021/03/31	1	UNIDAD	7552553.49	7552553.49	15021-15121	2021/04/27	PNNC DTOR
823	FILA_823	1 SI			Servicio de mantenimiento	8 OTROS	C-3202-0900-8-0-3202032-02	1	UNIDAD	6000000	6000000	2021/03/30	1	UNIDAD	6000000	6000000	23721	2021/10/22	PNNC DTOR
824	FILA_824	1 SI			Servicio de mantenimiento	8 OTROS	C-3202-0900-8-0-3202001-02	1	UNIDAD	37748146	37748146	2021/03/30	1	UNIDAD	37475714.43	37475714.43	24521	2021/09/06	PNNC DTOR
825	FILA_825	1 SI			Suministro de mobiliario y enceres	8 OTROS	0	1	UNIDAD	10000000	10000000	2021/04/30	0	N/A	0	0	0		PNNC DTOR
826	FILA_826	1 SI			Adquisición de dos predios en el PNN	8 OTROS	0	1	UNIDAD	444415399	444415399	2021/06/30	0	N/A	0	0	0		PNNC DTOR
827	FILA_827	1 SI			Prestación de servicios profesionales y de	2 CONTRATACIÓN DIRECTA	C-3202-0900-8-0-3202032-02	1	UNIDAD	67326908	67326908	2021/12/01	1	UNIDAD	63042468	63042468	7721	2021/02/22	PNNC DTOR
828	FILA_828	1 SI			Prestación de servicios profesionales y de	2 CONTRATACIÓN DIRECTA	C-3202-0900-8-0-3202032-02	1	UNIDAD	43432708	43432708	2021/12/01	1	UNIDAD	40537194	40537194	9421	2021/02/23	PNNC DTOR
829	FILA_829	1 SI			Prestación de servicios profesionales y de	2 CONTRATACIÓN DIRECTA	C-3202-0900-8-0-3202032-02	1	UNIDAD	61206280	61206280	2021/02/01	1	UNIDAD	61206280	61206280	9321	2021/02/22	PNNC DTOR
830	FILA_830	1 SI			Prestación de servicios profesionales y de	2 CONTRATACIÓN DIRECTA	C-3202-0900-8-0-3202005-02	1	UNIDAD	43432708	43432708	2021/02/01	1	UNIDAD	40668808	40668808	8921	2021/02/22	PNNC DTOR
831	FILA_831	1 SI			Prestación de servicios profesionales y de	2 CONTRATACIÓN DIRECTA	C-3202-0900-8-0-3202001-02	1	UNIDAD	29234200	29234200	2021/02/01	1	UNIDAD	37517223	37517223	8521	2021/02/23	PNNC DTOR
832	FILA_832	1 SI			Prestación de servicios profesionales y de	2 CONTRATACIÓN DIRECTA	C-3202-0900-8-0-3202001-02	1	UNIDAD	67326908	67326908	2021/02/01	1	UNIDAD	62838447	62838447	8421	2021/02/23	PNNC DTOR
833	FILA_833	1 SI			Prestación de servicios profesionales y de	2 CONTRATACIÓN DIRECTA	C-3202-0900-8-0-3202010-02	1	UNIDAD	35592403	35592403	2021/02/01	1	UNIDAD	33650999	33650999	7621	2021/02/19	PNNC DTOR
834	FILA_834	1 SI			Prestación de servicios profesionales y de	2 CONTRATACIÓN DIRECTA	C-3202-0900-8-0-3202004-02	1	UNIDAD	67326908	67326908	2021/02/01	1	UNIDAD	63042468	63042468	9221	2021/02/22	PNNC DTOR
835	FILA_835	1 SI			Prestación de servicios profesionales en el	2 CONTRATACIÓN DIRECTA	C-3202-0900-8-0-3202032-02	1	UNIDAD	40197025	40197025	2021/03/01	1	UNIDAD	31493884	31493884	13821	2021/03/09	PNNC DTOR
836	FILA_836	1 SI			Prestación de servicios de apoyo a la gestión	2 CONTRATACIÓN DIRECTA	C-3202-0900-8-0-3202004-02	1	UNIDAD	30034917	30034917	2021/03/01	1	UNIDAD	26485336	26485336	13721	2021/03/10	PNNC DTOR
837	FILA_837	1 SI			Prestación de servicios técnicos y de apoyo a	2 CONTRATACIÓN DIRECTA	C-3202-0900-8-0-3202032-02	1	UNIDAD	21843576	21843576	2021/03/01	1	UNIDAD	25029098	25029098	15221	2021/03/26	PNNC DTOR

Tipo Modalidad	51	M-1: CUENTA O INFORME ANUAL CONSOLIDADO
Formulario	2	F2: PLAN ANUAL DE COMPRAS APROBADO
Moneda Informe	1	
Entidad	3258	
Fecha	2021/12/31	
Periodicidad	12	ANUAL

[2]		p																	
		2	3	4	8	12	16	20	24	28	32	36	40	44	48	52	55	56	60
		FORMULARIO CON INFORMACION	JUSTIFICACION	ACTO ADMINISTRATIVO DE APROBACIÓN	DESCRIPCIÓN DE LOS BIENES O SERVICIOS	MODALIDAD DE ADQUISICIÓN REALIZADO	CÓDIGO DEL RUBRO PRESUPUESTAL A AFECTAR	CANTIDAD DE BIENES O SERVICIOS ESTIMADOS A COMPRAR / NÚMERO	CANTIDAD DE BIENES O SERVICIOS ESTIMADOS A COMPRAR / UNIDAD DE MEDIDA	CANTIDAD DE BIENES O SERVICIOS ESTIMADOS A COMPRAR / PRECIO UNITARIO ESTIMADO	CANTIDAD DE BIENES O SERVICIOS ESTIMADOS A COMPRAR / VALOR TOTAL ESTIMADO	FECHA ESTIMADA DE LA COMPRA	CANTIDAD DE BIENES O SERVICIOS ADQUIRIDOS / NÚMERO	CANTIDAD DE BIENES O SERVICIOS ADQUIRIDOS / UNIDAD DE MEDIDA	CANTIDAD DE BIENES O SERVICIOS ADQUIRIDOS / PRECIO UNITARIO	CANTIDAD DE BIENES O SERVICIOS ADQUIRIDOS / VALOR TOTAL	No. CERTIFICADO DE DISPONIBLIDAD PRESUSPUESTAL - CDP	FECHA DE REALIZACIÓN DE LA COMPRA	OBSERVACIONES
838	FILA_838	1 SI			Compra de lubricantes para vehículos	8 OTROS	0	1	UNIDAD	15000000	15000000	2021/03/31	0	N/A	0	0	0		PNNC DTOR
839	FILA_839	1 SI			Prestación de servicios profesionales para la	2 CONTRATACIÓN DIRECTA	C-3202-0900-8-0-3202010-02	1	UNIDAD	27503221	27503221	2021/03/01	1	UNIDAD	27503221	27503221	15721	2021/04/16	PNNC DTOR
840	FILA_840	1 SI			Prestación de servicios de apoyo a la gestión	2 CONTRATACIÓN DIRECTA	C-3202-0900-8-0-3202001-02	1	UNIDAD	21843576	21843576	2021/05/01	1	UNIDAD	20842412	20842412	16321	2021/05/12	PNNC DTOR
841	FILA_841	1 SI			Prestación de Servicios Profesionales y de	2 CONTRATACIÓN DIRECTA	C-3202-0900-8-0-3202031-02	1	UNIDAD	38563340	38563340	2021/05/01	1	UNIDAD	29664108	29664108	17921	2021/05/20	PNNC DTOR
842	FILA_842	1 SI			Prestación de servicios profesionales y de	2 CONTRATACIÓN DIRECTA	C-3202-0900-8-0-3202014-02	1	UNIDAD	22649711	22649711	2021/05/31	1	UNIDAD	20492596	20492596	19121	2021/06/21	PNNC DTOR
843	FILA_843	1 SI			Prestación de servicios operativos y de apoyo	2 CONTRATACIÓN DIRECTA	C-3202-0900-6-0-3202010-02	1	UNIDAD	6123514	6123514	2021/05/30	1	UNIDAD	5438046	5438046	24821	2021/09/01	PNNC DTOR
844	FILA_844	1 SI			Contratar el Servicio de Mantenimiento	8 OTROS	C-3202-0900-6-0-3202032-02	1	UNIDAD	5000000	5000000	2021/06/30	1	UNIDAD	4117518	4117518	18321	2021/07/28	PNNC DTOR
845	FILA_845	1 SI			Contratar la prestación de servicios para la	8 OTROS	C-3202-0900-6-0-3202008-02	1	UNIDAD	11922833	11922833	2021/07/30	1	UNIDAD	6337300	6337300	25721	2021/10/27	PNNC DTOR
846	FILA_846	1 SI			Ejecución de estudios diseños y construcción	1 CONCURSO DE MÉRITOS ABIERTO	C-3202-0900-8-0-3202010-02	1	UNIDAD	3837754670	3837754670	2021/07/30	1	UNIDAD	369803719	369803719	26921	2021/11/18	PNNC DTOR
847	FILA_847	1 SI			Suministro de combustible (Gasolina	8 OTROS	C-3202-0900-6-0-3202032-02	1	UNIDAD	4000000	4000000	2021/08/30	1	UNIDAD	2529295.12	2529295.12	21521	2021/09/07	PNNC DTOR
848	FILA_848	1 SI			Prestación de servicios profesionales en el	2 CONTRATACIÓN DIRECTA	C-3202-0900-8-0-3202032-02	1	UNIDAD	15639086	15639086	2021/08/01	1	UNIDAD	11756278	11756278	24621	2021/08/06	PNNC DTOR
849	FILA_849	1 SI			Recarga y mantenimiento	8 OTROS	C-3202-0900-8-0-3202032-02	1	UNIDAD	6000000	6000000	2021/08/01	1	UNIDAD	5992000	5992000	24721	2021/08/19	PNNC DTOR
850	FILA_850	1 SI			Mantenimiento que incluya los materiales,	8 OTROS	0	1	UNIDAD	40883660	40883660	2021/08/30	0	N/A	0	0	0		PNNC DTOR
851	FILA_851	1 SI			Prestación de servicios profesionales y de	2 CONTRATACIÓN DIRECTA	C-3202-0900-8-0-3202010-02	1	UNIDAD	49904041	49904041	2021/02/01	1	UNIDAD	46728329	46728329	7421	2021/02/22	PNNC DTOR
852	FILA_852	1 SI			Prestación de servicios profesionales y de	2 CONTRATACIÓN DIRECTA	C-3202-0900-8-0-3202010-02	1	UNIDAD	32356730	32356730	2021/02/01	1	UNIDAD	39484280	39484280	7321	2021/03/01	PNNC DTOR
853	FILA_853	1 SI			Prestación de servicios técnicos y de apoyo a	2 CONTRATACIÓN DIRECTA	C-3202-0900-8-0-3202010-02	1	UNIDAD	17003030	17003030	2021/02/01	1	UNIDAD	15921019	15921019	8321	2021/02/22	PNNC DTOR
854	FILA_854	1 SI			Adquisicion de plan de datos para internet	8 OTROS	C-3202-0900-8-0-3202031-02	1	UNIDAD	10000000	10000000	2021/03/30	1	UNIDAD	8330000	8330000	25121	2021/09/07	PNNC DTOR
855	FILA_855	1 SI			Servicio de aseo y limpieza en las sedes y	7 SELECCIÓN ABREVIADA	C-3202-0900-8-0-3202032-02	1	UNIDAD	15400000	15400000	2021/02/28	1	UNIDAD	14450885.26	14450885.26	14921	2021/04/27	PNNC DTOR
856	FILA_856	1 SI			Adquisición de camaras de seguridad	8 OTROS	C-3202-0900-8-0-3202032-02	1	UNIDAD	10000000	10000000	2021/03/31	1	UNIDAD	9749670	9749670	25021	2021/09/02	PNNC DTOR
857	FILA_857	1 SI			Arrendamiento del inmueble ubicado en el	2 CONTRATACIÓN DIRECTA	0	1	UNIDAD	4650000	4650000	2021/12/01	0	N/A	0	0	0		PNNC DTOR
858	FILA_858	1 SI			Suministro de botiquines para los	8 OTROS	C-3202-0900-8-0-3202010-02	1	UNIDAD	5000000	5000000	2021/04/30	1	UNIDAD	4097775	4097775	25521	2021/09/14	PNNC DTOR
859	FILA_859	1 SI			Servicio de mantenimiento	8 OTROS	C-3202-0900-8-0-3202010-02	1	UNIDAD	94501364	94501364	2021/02/28	1	UNIDAD	42315833.92	42315833.92	15621	2021/05/06	PNNC DTOR
860	FILA_860	1 SI			Prestación de servicios profesionales y de	2 CONTRATACIÓN DIRECTA	C-3202-0900-8-0-3202032-02	1	UNIDAD	35592403	35592403	2021/02/01	1	UNIDAD	33111720	33111720	8121	2021/02/24	PNNC DTOR
861	FILA_861	1 SI			Prestación de servicios profesionales y de	2 CONTRATACIÓN DIRECTA	C-3202-0900-8-0-3202032-02	1	UNIDAD	35592403	35592403	2021/02/01	1	UNIDAD	33219576	33219576	9621	2021/02/23	PNNC DTOR
862	FILA_862	1 SI			Prestación de servicios profesionales y de	2 CONTRATACIÓN DIRECTA	C-3202-0900-8-0-3202032-02	1	UNIDAD	35592403	35592403	2021/02/01	1	UNIDAD	33219576	33219576	9521	2021/02/23	PNNC DTOR
863	FILA_863	1 SI			Prestación de servicios técnicos y de apoyo en	2 CONTRATACIÓN DIRECTA	C-3202-0900-8-0-3202032-02	1	UNIDAD	30034917	30034917	2021/02/01	1	UNIDAD	28123604	28123604	7921	2021/02/22	PNNC DTOR
864	FILA_864	1 SI			Prestación de servicios técnicos y de apoyo en	2 CONTRATACIÓN DIRECTA	C-3202-0900-8-0-3202001-02	1	UNIDAD	30034917	30034917	2021/02/01	1	UNIDAD	28123604	28123604	8621	2021/02/22	PNNC DTOR

Tipo Modalidad	51	M-1: CUENTA O INFORME ANUAL CONSOLIDADO
Formulario	2	F2: PLAN ANUAL DE COMPRAS APROBADO
Moneda Informe	1	
Entidad	3258	
Fecha	2021/12/31	
Periodicidad	12	ANUAL

[2]		p																	
		2	3	4	8	12	16	20	24	28	32	36	40	44	48	52	55	56	60
		FORMULARIO CON INFORMACION	JUSTIFICACION	ACTO ADMINISTRATIVO DE APROBACIÓN	DESCRIPCIÓN DE LOS BIENES O SERVICIOS	MODALIDAD DE ADQUISICIÓN REALIZADO	CÓDIGO DEL RUBRO PRESUPUESTAL A AFECTAR	CANTIDAD DE BIENES O SERVICIOS ESTIMADOS A COMPRAR / NÚMERO	CANTIDAD DE BIENES O SERVICIOS ESTIMADOS A COMPRAR / UNIDAD DE MEDIDA	CANTIDAD DE BIENES O SERVICIOS ESTIMADOS A COMPRAR / PRECIO UNITARIO ESTIMADO	CANTIDAD DE BIENES O SERVICIOS ESTIMADOS A COMPRAR / VALOR TOTAL ESTIMADO	FECHA ESTIMADA DE LA COMPRA	CANTIDAD DE BIENES O SERVICIOS ADQUIRIDOS / NÚMERO	CANTIDAD DE BIENES O SERVICIOS ADQUIRIDOS / UNIDAD DE MEDIDA	CANTIDAD DE BIENES O SERVICIOS ADQUIRIDOS / PRECIO UNITARIO	CANTIDAD DE BIENES O SERVICIOS ADQUIRIDOS / VALOR TOTAL	No. CERTIFICADO DE DISPONIBLIDAD PRESUSPUESTAL - CDP	FECHA DE REALIZACIÓN DE LA COMPRA	OBSERVACIONES
865	FILA_865	1 SI			Prestación de servicios técnicos y de apoyo en	2 CONTRATACIÓN DIRECTA	C-3202-0900-8-0-3202032-02	1	UNIDAD	30034917	30034917	2021/02/01	1	UNIDAD	28123604	28123604	7821	2021/02/22	PNNC DTOR
866	FILA_866	1 SI			Prestación de servicios técnicos y de apoyo en	2 CONTRATACIÓN DIRECTA	C-3202-0900-8-0-3202001-02	1	UNIDAD	30034917	30034917	2021/02/01	1	UNIDAD	28032589	28032589	9021	2021/02/23	PNNC DTOR
867	FILA_867	1 SI			Prestación de servicios técnicos y de apoyo	2 CONTRATACIÓN DIRECTA	C-3202-0900-8-0-3202004-02	1	UNIDAD	30034917	30034917	2021/02/01	1	UNIDAD	28032589	28032589	8821	2021/02/23	PNNC DTOR
868	FILA_868	1 SI			Prestación de servicios técnicos y de apoyo a	2 CONTRATACIÓN DIRECTA	C-3202-0900-8-0-3202010-02	1	UNIDAD	30034917	30034917	2021/02/01	1	UNIDAD	28123604	28123604	8221	2021/02/22	PNNC DTOR
869	FILA_869	1 SI			Prestación de servicios técnicos y de apoyo a	2 CONTRATACIÓN DIRECTA	C-3202-0900-8-0-3202010-02	1	UNIDAD	21874990	21874990	2021/02/01	1	UNIDAD	19465570	19465570	8721	2021/02/24	PNNC DTOR
870	FILA_870	1 SI			Prestación de servicios operativos y de apoyo	2 CONTRATACIÓN DIRECTA	C-3202-0900-6-0-3202032-02	1	UNIDAD	13709360	13709360	2021/02/01	1	UNIDAD	13709360	13709360	3821	2021/02/05	PNNC DTOR
871	FILA_871	1 SI			Prestación de servicios profesionales y de	2 CONTRATACIÓN DIRECTA	C-3202-0900-6-0-3202014-02	1	UNIDAD	35592403	35592403	2021/02/01	1	UNIDAD	35376691	35376691	2121	2021/02/03	PNNC DTOR
872	FILA_872	1 SI			Prestar los servicios de apoyo a la gestión	2 CONTRATACIÓN DIRECTA	C-3202-0900-6-0-3202002-02	1	UNIDAD	17466749	17466749	2021/02/28	1	UNIDAD	14272240	14272240	14021	2021/03/23	PNNC DTOR
873	FILA_873	1 SI			Prestar los servicios de apoyo a la gestión	2 CONTRATACIÓN DIRECTA	C-3202-0900-6-0-3202002-02	1	UNIDAD	17466749	17466749	2021/02/01	1	UNIDAD	16642360	16642360	3921	2021/02/08	PNNC DTOR
874	FILA_874	1 SI			Prestación de servicios profesionales y de	2 CONTRATACIÓN DIRECTA	C-3202-0900-6-0-3202002-02	1	UNIDAD	10962825	10962825	2021/02/01	1	UNIDAD	10962825	10962825	2521	2021/02/01	PNNC DTOR
875	FILA_875	1 SI			Prestación de servicios profesionales y de	2 CONTRATACIÓN DIRECTA	0	1	UNIDAD	40197025	40197025	2021/02/28	0	N/A	0	0	0		PNNC DTOR
876	FILA_876	1 SI			Prestación de servicios técnicos y de apoyo a	2 CONTRATACIÓN DIRECTA	0	1	UNIDAD	30034917	30034917	2021/02/28	0	N/A	0	0	0		PNNC DTOR
877	FILA_877	1 SI			Prestación de servicios profesionales y de	2 CONTRATACIÓN DIRECTA	C-3202-0900-8-0-3202032-02	1	UNIDAD	48965024	48965024	2021/02/01	1	UNIDAD	60798238	60798238	2721	2021/03/03	PNNC DTOR
878	FILA_878	1 SI			Prestación de servicios profesionales y de	2 CONTRATACIÓN DIRECTA	C-3202-0900-8-0-3202032-02	1	UNIDAD	39552144	39552144	2021/02/01	1	UNIDAD	51582588	51582588	2621	2021/02/18	PNNC DTOR
879	FILA_879	1 SI			Prestación de servicios profesionales y de	2 CONTRATACIÓN DIRECTA	C-3202-0900-8-0-3202032-02	1	UNIDAD	25885384	25885384	2021/02/01	1	UNIDAD	33650999	33650999	2821	2021/02/19	PNNC DTOR
880	FILA_880	1 SI			Prestación de servicios operativos y de apoyo	2 CONTRATACIÓN DIRECTA	C-3202-0900-6-0-3202031-02	1	UNIDAD	15491577	15491577	2021/02/01	1	UNIDAD	13298079	13298079	4021	2021/02/10	PNNC DTOR
881	FILA_881	1 SI			Prestación de servicios operativos y de apoyo	2 CONTRATACIÓN DIRECTA	C-3202-0900-6-0-3202010-02	1	UNIDAD	15491577	15491577	2021/02/01	1	UNIDAD	18918917	18918917	2421-14221-22521	2021/02/15	PNNC DTOR
882	FILA_882	1 SI			Prestación de servicios operativos y de apoyo	2 CONTRATACIÓN DIRECTA	0	1	UNIDAD	8225616	8225616	2021/02/28	0	N/A	0	0	0		PNNC DTOR
883	FILA_883	1 SI			Prestación de servicios operativos y de apoyo	2 CONTRATACIÓN DIRECTA	0	1	UNIDAD	15491577	15491577	2021/02/28	0	N/A	0	0	0		PNNC DTOR
884	FILA_884	1 SI			Prestación de servicios profesionales y de	2 CONTRATACIÓN DIRECTA	C-3202-0900-6-0-3202004-02	1	UNIDAD	40197025	40197025	2021/02/28	1	UNIDAD	32401238	32401238	13221	2021/04/05	PNNC DTOR
885	FILA_885	1 SI			Prestar los servicios operativos y de apoyo	2 CONTRATACIÓN DIRECTA	C-3202-0900-6-0-3202032-02	1	UNIDAD	15491577	15491577	2021/02/01	1	UNIDAD	14988900	14988900	3121	2021/02/03	PNNC DTOR
886	FILA_886	1 SI			Prestación de servicios operativos y de apoyo	2 CONTRATACIÓN DIRECTA	C-3202-0900-6-0-3202032-02	1	UNIDAD	15491577	15491577	2021/02/01	1	UNIDAD	11333071	11333071	3721-19721	2021/03/25	PNNC DTOR
887	FILA_887	1 SI			Prestación de servicios profesionales y de	2 CONTRATACIÓN DIRECTA	C-3202-0900-6-0-3202010-02	1	UNIDAD	41293308	41293308	2021/01/25	1	UNIDAD	39831598	39831598	3421	2021/02/04	PNNC DTOR
888	FILA_888	1 SI			Prestación de servicios profesionales y de	2 CONTRATACIÓN DIRECTA	C-3202-0900-6-0-3202032-02	1	UNIDAD	36563105	36563105	2021/02/28	1	UNIDAD	35268836	35268836	3021	2021/02/04	PNNC DTOR
889	FILA_889	1 SI			Prestación de servicios profesionales y de	2 CONTRATACIÓN DIRECTA	C-3202-0900-6-0-3202032-02	1	UNIDAD	36563105	36563105	2021/02/01	1	UNIDAD	35268836	35268836	3221	2021/02/04	PNNC DTOR
890	FILA_890	1 SI			Prestación de servicios Profesionales y de	2 CONTRATACIÓN DIRECTA	C-3202-0900-6-0-3202014-02	1	UNIDAD	36563105	36563105	2021/02/01	1	UNIDAD	35268836	35268836	3521	2021/02/04	PNNC DTOR
891	FILA_891	1 SI			Contratar el servicio de mantenimiento	8 OTROS	C-3202-0900-6-0-3202008-02	1	UNIDAD	13000000	13000000	2021/11/30	1	UNIDAD	10000000	10000000	30921	2021/12/06	PNNC DTOR

Tipo Modalidad	51	M-1: CUENTA O INFORME ANUAL CONSOLIDADO
Formulario	2	F2: PLAN ANUAL DE COMPRAS APROBADO
Moneda Informe	1	
Entidad	3258	
Fecha	2021/12/31	
Periodicidad	12	ANUAL

[2]		p																		
		2	3	4	8	12	16	20	24	28	32	36	40	44	48	52	55	56	60
		FORMULARIO CON INFORMACION	JUSTIFICACION	ACTO ADMINISTRATIVO DE APROBACIÓN	DESCRIPCIÓN DE LOS BIENES O SERVICIOS	MODALIDAD DE ADQUISICIÓN REALIZADO	CÓDIGO DEL RUBRO PRESUPUESTAL A AFECTAR	CANTIDAD DE BIENES O SERVICIOS ESTIMADOS A COMPRAR / NÚMERO	CANTIDAD DE BIENES O SERVICIOS ESTIMADOS A COMPRAR / UNIDAD DE MEDIDA	CANTIDAD DE BIENES O SERVICIOS ESTIMADOS A COMPRAR / PRECIO UNITARIO ESTIMADO	CANTIDAD DE BIENES O SERVICIOS ESTIMADOS A COMPRAR / VALOR TOTAL ESTIMADO	FECHA ESTIMADA DE LA COMPRA	CANTIDAD DE BIENES O SERVICIOS ADQUIRIDOS / NÚMERO	CANTIDAD DE BIENES O SERVICIOS ADQUIRIDOS / UNIDAD DE MEDIDA	CANTIDAD DE BIENES O SERVICIOS ADQUIRIDOS / PRECIO UNITARIO	CANTIDAD DE BIENES O SERVICIOS ADQUIRIDOS / VALOR TOTAL	No. CERTIFICADO DE DISPONIBLIDAD PRESUSPUESTAL - CDP	FECHA DE REALIZACIÓN DE LA COMPRA	OBSERVACIONES
892	FILA_892	1 SI			Arrendamiento del inmueble ubicado en la	2 CONTRATACIÓN DIRECTA	C-3202-0900-8-0-3202010-02	1	UNIDAD	6765040	6765040	2021/12/01	1	UNIDAD	824000	824000	18521	2021/12/01	PNNC DTOR - VF VIGENCIA 2021
893	FILA_893	1 SI			Arrendamiento del inmueble ubicado en la	2 CONTRATACIÓN DIRECTA	C-3202-0900-8-0-3202010-02	1	UNIDAD	11205854	11205854	2021/12/01	1	UNIDAD	1364903	1364903	18521	2021/12/01	PNNC DTOR - VF VIGENCIA 2021
894	FILA_894	1 SI			Arrendamiento del inmueble ubicado en la	2 CONTRATACIÓN DIRECTA	C-3202-0900-8-0-3202010-02	1	UNIDAD	5418337	5418337	2021/12/01	1	UNIDAD	659968	659968	18521	2021/12/01	PNNC DTOR - VF VIGENCIA 2021
895	FILA_895	1 SI			Arrendamiento del inmueble ubicado en la	2 CONTRATACIÓN DIRECTA	C-3202-0900-8-0-3202010-02	1	UNIDAD	12512040	12512040	2021/12/01	1	UNIDAD	1524000	1524000	18521	2021/12/01	PNNC DTOR - VF VIGENCIA 2021
896	FILA_896	1 SI			Suministro de combustible (Gasolina	7 SELECCIÓN ABREVIADA	C-3202-0900-8-0-3202010-02	1	UNIDAD	62937773	62937773	2021/11/30	1	UNIDAD	7665990	7665990	18421	2021/11/30	PNNC DTOR - VF VIGENCIA 2021 $
897	FILA_897	1 SI			Servicio de mantenimiento	8 OTROS	0	1	UNIDAD	41050000	41050000	2021/12/01	0	N/A	0	0	0		PNNC DTOR
898	FILA_898	1 SI			Prestación de servicios técnicos y de apoyo a	2 CONTRATACIÓN DIRECTA	C-3202-0900-8-0-3202010-02	1	UNIDAD	22416967	22416967	2021/12/01	1	UNIDAD	910149	910149	18621	2021/12/21	PNNC DTOR - VF VIGENCIA 2021
899	FILA_899	1 SI			Prestación de servicios técnicos y de apoyo a	2 CONTRATACIÓN DIRECTA	C-3202-0900-8-0-3202010-02	1	UNIDAD	22416967	22416967	2021/12/01	1	UNIDAD	910149	910149	18621	2021/12/21	PNNC DTOR - VF VIGENCIA 2021
900	FILA_900	1 SI			Prestación de servicios técnicos y de apoyo a	2 CONTRATACIÓN DIRECTA	C-3202-0900-8-0-3202010-02	1	UNIDAD	22416967	22416967	2021/12/01	1	UNIDAD	819134	819134	18621	2021/12/22	PNNC DTOR - VF VIGENCIA 2021 $
901	FILA_901	1 SI			Prestación de servicios técnicos y de apoyo a	2 CONTRATACIÓN DIRECTA	C-3202-0900-8-0-3202010-02	1	UNIDAD	22416967	22416967	2021/12/01	1	UNIDAD	910149	910149	18621	2021/12/21	PNNC DTOR - VF VIGENCIA 2021
902	FILA_902	1 SI			Prestación de servicios técnicos y de apoyo a	2 CONTRATACIÓN DIRECTA	C-3202-0900-8-0-3202010-02	1	UNIDAD	22416967	22416967	2021/12/01	1	UNIDAD	819134	819134	18621	2021/12/21	PNNC DTOR - VF VIGENCIA 2021 $
903	FILA_903	1 SI			Prestación de servicios técnicos y de apoyo a	2 CONTRATACIÓN DIRECTA	C-3202-0900-8-0-3202010-02	1	UNIDAD	18571381	18571381	2021/12/01	1	UNIDAD	603212	603212	18621	2021/12/23	PNNC DTOR - VF VIGENCIA 2021 $
904	FILA_904	1 SI			Prestación de servicios técnicos y de apoyo	2 CONTRATACIÓN DIRECTA	C-3202-0900-8-0-3202010-02	1	UNIDAD	22416967	22416967	2021/12/01	1	UNIDAD	910149	910149	18621	2021/12/21	PNNC DTOR - VF VIGENCIA 2021
905	FILA_905	1 SI			Prestación de servicios técnicos y de apoyo en	2 CONTRATACIÓN DIRECTA	C-3202-0900-8-0-3202032-02	1	UNIDAD	22416967	22416967	2021/12/01	1	UNIDAD	819134	819134	18621	2021/12/22	PNNC DTOR
906	FILA_906	1 SI			Prestación de servicios técnicos y de apoyo en	2 CONTRATACIÓN DIRECTA	C-3202-0900-8-0-3202032-02	1	UNIDAD	22416967	22416967	2021/12/01	1	UNIDAD	819134	819134	18621	2021/12/22	PNNC DTOR - VF VIGENCIA 2021 $
907	FILA_907	1 SI			Prestación de servicios técnicos y de apoyo en	2 CONTRATACIÓN DIRECTA	C-3202-0900-8-0-3202032-02	1	UNIDAD	22416967	22416967	2021/12/01	1	UNIDAD	637104	637104	18621	2021/12/23	PNNC DTOR - VF VIGENCIA 2021 $
908	FILA_908	1 SI			Prestación de servicios técnicos y de apoyo en	2 CONTRATACIÓN DIRECTA	C-3202-0900-8-0-3202032-02	1	UNIDAD	22416967	22416967	2021/12/01	1	UNIDAD	819134	819134	18621	2021/12/22	PNNC DTOR - VF VIGENCIA 2021 $
909	FILA_909	1 SI			Prestación de servicios auxiliares y de apoyo a	2 CONTRATACIÓN DIRECTA	C-3202-0900-8-0-3202032-02	1	UNIDAD	15616832	15616832	2021/12/01	1	UNIDAD	507246	507246	18621	2021/12/23	PNNC DTOR - VF VIGENCIA 2021 $
910	FILA_910	1 SI			Prestación de servicios operativos y de apoyo	2 CONTRATACIÓN DIRECTA	C-3202-0900-8-0-3202032-02	1	UNIDAD	12690443	12690443	2021/12/01	1	UNIDAD	360670	360670	18621	2021/12/23	PNNC DTOR - VF VIGENCIA 2021 $
911	FILA_911	1 SI			Arrendamiento del inmueble ubicado en el	2 CONTRATACIÓN DIRECTA	C-3202-0900-8-0-3202010-02	1	UNIDAD	31198000	31198000	2021/12/01	1	UNIDAD	3800000	3800000	18521	2021/12/01	PNNC DTOR - VF VIGENCIA 2021
912	FILA_912	1 SI			Compra de morrales con bolsa de	8 OTROS	C-3202-0900-6-0-3202010-02	1	UNIDAD	39000000	39000000	2021/12/01	1	UNIDAD	39000000	39000000	32821-32921-33021-33121-	2021/12/14	PNNC DTOR - VF VIGENCIA 2021 $
913	FILA_913	1 SI			Adquisición de bicicletas todo terreno,	8 OTROS	C-3202-0900-6-0-3202014-02	1	UNIDAD	6600000	6600000	2021/12/01	1	UNIDAD	5761980	5761980	30521	2021/12/16	PNNC DTOR
914	FILA_914	1 SI			Compara de un motor fuera de Borda para el	8 OTROS	C-3202-0900-6-0-3202031-02	1	UNIDAD	14500000	14500000	2021/12/15	1	UNIDAD	14500000	14500000	33321	2021/12/22	PNNC DTOR
915	FILA_915	1 SI			Servicio de mantenimiento	8 OTROS	C-3202-0900-6-0-3202010-02	1	UNIDAD	4000000	4000000	2021/12/01	1	UNIDAD	4000000	4000000	18821	2021/12/22	PNNC DTOR - VF VIGENCIA 2021
916	FILA_916	1 SI			Suministro de combustible por medio	8 OTROS	C-3202-0900-6-0-3202010-02	1	UNIDAD	3000000	3000000	2021/12/01	1	UNIDAD	3000000	3000000	19021	2021/12/22	PNNC DTOR - VF VIGENCIA 2021
917	FILA_917	1 SI			Servicio de mantenimiento	8 OTROS	C-3202-0900-6-0-3202010-02	1	UNIDAD	4000000	4000000	2021/08/18	1	UNIDAD	20998164	20998164	27821-33421	2021/08/18	PNNC DTOR
918	FILA_918	1 SI			Compra insumos semovientes PNN-	8 OTROS	C-3202-0900-6-0-3202031-02	1	UNIDAD	3000000	3000000	2021/04/01	1	UNIDAD	2684496	2684496	12521	2021/08/27	PNNC DTPA

Tipo Modalidad	51	M-1: CUENTA O INFORME ANUAL CONSOLIDADO
Formulario	2	F2: PLAN ANUAL DE COMPRAS APROBADO
Moneda Informe	1	
Entidad	3258	
Fecha	2021/12/31	
Periodicidad	12	ANUAL

[2]		p																	
		2	3	4	8	12	16	20	24	28	32	36	40	44	48	52	55	56	60
		FORMULARIO CON INFORMACION	JUSTIFICACION	ACTO ADMINISTRATIVO DE APROBACIÓN	DESCRIPCIÓN DE LOS BIENES O SERVICIOS	MODALIDAD DE ADQUISICIÓN REALIZADO	CÓDIGO DEL RUBRO PRESUPUESTAL A AFECTAR	CANTIDAD DE BIENES O SERVICIOS ESTIMADOS A COMPRAR / NÚMERO	CANTIDAD DE BIENES O SERVICIOS ESTIMADOS A COMPRAR / UNIDAD DE MEDIDA	CANTIDAD DE BIENES O SERVICIOS ESTIMADOS A COMPRAR / PRECIO UNITARIO ESTIMADO	CANTIDAD DE BIENES O SERVICIOS ESTIMADOS A COMPRAR / VALOR TOTAL ESTIMADO	FECHA ESTIMADA DE LA COMPRA	CANTIDAD DE BIENES O SERVICIOS ADQUIRIDOS / NÚMERO	CANTIDAD DE BIENES O SERVICIOS ADQUIRIDOS / UNIDAD DE MEDIDA	CANTIDAD DE BIENES O SERVICIOS ADQUIRIDOS / PRECIO UNITARIO	CANTIDAD DE BIENES O SERVICIOS ADQUIRIDOS / VALOR TOTAL	No. CERTIFICADO DE DISPONIBLIDAD PRESUSPUESTAL - CDP	FECHA DE REALIZACIÓN DE LA COMPRA	OBSERVACIONES
919	FILA_919	1 SI			Servicio de mantenimiento	8 OTROS	C-3202-0900-6-0-3202032-02	1	UNIDAD	3000000	3000000	2021/08/01	1	UNIDAD	2574350	2574350	11821	2021/09/01	PNNC DTPA
920	FILA_920	1 SI			Prestación de servicios operativos y apoyo a la	2 CONTRATACIÓN DIRECTA	C-3202-0900-6-0-3202032-02	1	UNIDAD	15080296	15080296	2021/02/01	1	UNIDAD	14623317	14623317	4221	2021/02/11	PNNC DTPA
921	FILA_921	1 SI			Prestación de servicios operativos y apoyo a la	2 CONTRATACIÓN DIRECTA	C-3202-0900-6-0-3202032-02	1	UNIDAD	15080296	15080296	2021/02/01	1	UNIDAD	14577619	14577619	4321	2021/02/12	PNNC DTPA
922	FILA_922	1 SI			Prestación de servicios técnicos y de apoyo a	2 CONTRATACIÓN DIRECTA	C-3202-0900-6-0-3202008-02	1	UNIDAD	24882484	24882484	2021/02/01	1	UNIDAD	23600659	23600659	4621	2021/02/18	PNNC DTPA
923	FILA_923	1 SI			Aunar esfuerzos técnicos y financieros	2 CONTRATACIÓN DIRECTA	C-3202-0900-6-0-3202005-02	1	UNIDAD	30000000	30000000	2021/03/01	1	UNIDAD	30000000	30000000	16121	2021/10/08	PNNC DTPA
924	FILA_924	1 SI			Aunar esfuerzo para servicios de trabajo	8 OTROS	0	1	UNIDAD	25275000	25275000	2021/03/01	0	N/A	0	0	0		PNNC DTPA
925	FILA_925	1 SI			Compra de equipos y accesorios de	8 OTROS	C-3202-0900-6-0-3202032-02	1	UNIDAD	9968888	9968888	2021/08/01	1	UNIDAD	9009302	9009302	12821	2021/08/31	PNNC DTPA
926	FILA_926	1 SI			Suministro de servicio de embalaje y	8 OTROS	C-3202-0900-6-0-3202032-02	1	UNIDAD	7500000	7500000	2021/07/01	1	UNIDAD	7495200	7495200	10521	2021/08/02	PNNC DTPA
927	FILA_927	1 SI			Compra de tiquetes marítimos para el	8 OTROS	0	1	UNIDAD	10000000	10000000	2021/02/01	0	N/A	0	0	0		PNNC DTPA
928	FILA_928	1 SI			Orden de Compra para el suministro de	7 SELECCIÓN ABREVIADA	C-3202-0900-6-0-3202032-02	1	UNIDAD	30000000	30000000	2021/04/01	1	UNIDAD	30000000	30000000	17121	2021/10/28	PNNC DTPA
929	FILA_929	1 SI			Compra de aceites y lubricantes para el	8 OTROS	C-3202-0900-6-0-3202032-02	1	UNIDAD	5000000	5000000	2021/11/01	1	UNIDAD	5000000	5000000	17921	2021/12/06	PNNC DTPA
930	FILA_930	1 SI			Compra de elementos de alojamiento y	8 OTROS	C-3202-0900-6-0-3202032-02	1	UNIDAD	10000000	10000000	2021/05/01	1	UNIDAD	10000000	10000000	8321	2021/07/06	PNNC DTPA
931	FILA_931	1 SI			Compra de productos de papelería y útiles de	7 SELECCIÓN ABREVIADA	C-3202-0900-6-0-3202008-02	1	UNIDAD	2800000	2800000	2021/05/01	1	UNIDAD	2793815	2793815	12221	2021/08/06	PNNC DTPA
932	FILA_932	1 SI			Suministro de raciones de campaña para los	8 OTROS	0	1	UNIDAD	10000000	10000000	2021/02/01	0	N/A	0	0	0		PNNC DTPA
933	FILA_933	1 SI			Prestación de servicios Operativos y de apoyo	2 CONTRATACIÓN DIRECTA	C-3202-0900-6-0-3202005-02	1	UNIDAD	15080296	15080296	2021/01/01	1	UNIDAD	14577619	14577619	4121	2021/02/12	PNNC DTPA
934	FILA_934	1 SI			Prestación de servicios técnicos de apoyo a la	2 CONTRATACIÓN DIRECTA	C-3202-0900-6-0-3202008-02	1	UNIDAD	27304470	27304470	2021/01/01	1	UNIDAD	27304470	27304470	4421	2021/02/12	PNNC DTPA
935	FILA_935	1 SI			Servicios de protección de los ecosistemas	2 CONTRATACIÓN DIRECTA	C-3202-0900-6-0-3202008-02	1	UNIDAD	20923903	20923903	2021/01/01	1	UNIDAD	19528971	19528971	5121	2021/02/23	PNNC DTPA
936	FILA_936	1 SI			Servicios de Planificación de la	2 CONTRATACIÓN DIRECTA	0	1	UNIDAD	20923903	20923903	2021/01/05	0	N/A	0	0	0		PNNC DTPA
937	FILA_937	1 SI			Servicios de planificación de la	2 CONTRATACIÓN DIRECTA	C-3202-0900-6-0-3202008-02	1	UNIDAD	38369888	38369888	2021/01/01	1	UNIDAD	38369887	38369887	3821	2021/02/15	PNNC DTPA
938	FILA_938	1 SI			Servicio de la planificación de	2 CONTRATACIÓN DIRECTA	C-3202-0900-6-0-3202008-02	1	UNIDAD	38369888	38369888	2021/01/05	1	UNIDAD	27894298	27894298	5121-11521	2021/07/29	PNNC DTPA
939	FILA_939	1 SI			Servicios de análisis o gestión de problemas	2 CONTRATACIÓN DIRECTA	C-3202-0900-6-0-3202008-02	1	UNIDAD	38369888	38369888	2021/01/01	1	UNIDAD	38369887	38369887	3321	2021/02/10	PNNC DTPA
940	FILA_940	1 SI			Servicios de protección de los ecosistemas	2 CONTRATACIÓN DIRECTA	C-3202-0900-6-0-3202010-02	1	UNIDAD	15080296	15080296	2021/01/01	1	UNIDAD	14257734	14257734	4921	2021/02/19	PNNC DTPA
941	FILA_941	1 SI			Servicios de protección de los ecosistemas	2 CONTRATACIÓN DIRECTA	C-3202-0900-6-0-3202008-02	1	UNIDAD	15080296	15080296	2021/01/01	1	UNIDAD	13663660	13663660	4721	2021/02/17	PNNC DTPA
942	FILA_942	1 SI			Servicios de análisis o gestión de problemas	2 CONTRATACIÓN DIRECTA	C-3202-0900-6-0-3202008-02	1	UNIDAD	15491577	15491577	2021/01/01	1	UNIDAD	13937849	13937849	5521	2021/02/26	PNNC DTPA
943	FILA_943	1 SI			Servicios de análisis o gestión de problemas	2 CONTRATACIÓN DIRECTA	C-3202-0900-6-0-3202008-02	1	UNIDAD	15491577	15491577	2021/01/05	1	UNIDAD	13709360	13709360	5421	2021/03/01	PNNC DTPA
944	FILA_944	1 SI			Servicios de análisis o gestión de problemas	2 CONTRATACIÓN DIRECTA	C-3202-0900-6-0-3202008-02	1	UNIDAD	15491577	15491577	2021/01/05	1	UNIDAD	12932496	12932496	5621	2021/03/17	PNNC DTPA
945	FILA_945	1 SI			Servicios de protección de los ecosistemas	2 CONTRATACIÓN DIRECTA	C-3202-0900-6-0-3202008-02	1	UNIDAD	15080296	15080296	2021/01/01	1	UNIDAD	14303428	14303428	4821	2021/02/18	PNNC DTPA

Tipo Modalidad	51	M-1: CUENTA O INFORME ANUAL CONSOLIDADO
Formulario	2	F2: PLAN ANUAL DE COMPRAS APROBADO
Moneda Informe	1	
Entidad	3258	
Fecha	2021/12/31	
Periodicidad	12	ANUAL

[2]		p																		
		2	3	4	8	12	16	20	24	28	32	36	40	44	48	52	55	56	60
		FORMULARIO CON INFORMACION	JUSTIFICACION	ACTO ADMINISTRATIVO DE APROBACIÓN	DESCRIPCIÓN DE LOS BIENES O SERVICIOS	MODALIDAD DE ADQUISICIÓN REALIZADO	CÓDIGO DEL RUBRO PRESUPUESTAL A AFECTAR	CANTIDAD DE BIENES O SERVICIOS ESTIMADOS A COMPRAR / NÚMERO	CANTIDAD DE BIENES O SERVICIOS ESTIMADOS A COMPRAR / UNIDAD DE MEDIDA	CANTIDAD DE BIENES O SERVICIOS ESTIMADOS A COMPRAR / PRECIO UNITARIO ESTIMADO	CANTIDAD DE BIENES O SERVICIOS ESTIMADOS A COMPRAR / VALOR TOTAL ESTIMADO	FECHA ESTIMADA DE LA COMPRA	CANTIDAD DE BIENES O SERVICIOS ADQUIRIDOS / NÚMERO	CANTIDAD DE BIENES O SERVICIOS ADQUIRIDOS / UNIDAD DE MEDIDA	CANTIDAD DE BIENES O SERVICIOS ADQUIRIDOS / PRECIO UNITARIO	CANTIDAD DE BIENES O SERVICIOS ADQUIRIDOS / VALOR TOTAL	No. CERTIFICADO DE DISPONIBLIDAD PRESUSPUESTAL - CDP	FECHA DE REALIZACIÓN DE LA COMPRA	OBSERVACIONES
946	FILA_946	1 SI			Servicios de protección de los ecosistemas	2 CONTRATACIÓN DIRECTA	C-3202-0900-6-0-3202008-02	1	UNIDAD	15080296	15080296	2021/01/05	1	UNIDAD	7403054	7403054	6021	2021/03/19	PNNC DTPA
947	FILA_947	1 SI			Servicios de protección del paisaje (CONVENIO	6 RÉGIMEN ESPECIAL	C-3202-0900-6-0-3202002-02	1	UNIDAD	12000000	12000000	2021/02/01	1	UNIDAD	12000000	12000000	17421	2021/11/30	PNNC DTPA
948	FILA_948	1 SI			Gestión de eventos (ECOTURISMO)	8 OTROS	0	1	UNIDAD	6000000	6000000	2021/04/01	0	N/A	0	0	0		PNNC DTPA
949	FILA_949	1 SI			Gestión de eventos (COMUNIDADES	8 OTROS	0	1	UNIDAD	9000000	9000000	2021/03/01	0	N/A	0	0	0		PNNC DTPA
950	FILA_950	1 SI			Gestión de eventos (EEM)	8 OTROS	0	1	UNIDAD	10400000	10400000	2021/03/01	0	N/A	0	0	0		PNNC DTPA
951	FILA_951	1 SI			Computadores (EQUIPOS DE	8 OTROS	0	1	UNIDAD	9200000	9200000	2021/02/01	0	N/A	0	0	0		PNNC DTPA
952	FILA_952	1 SI			Compra de hidrolavadora	8 OTROS	C-3202-0900-6-0-3202032-02	1	UNIDAD	7500000	7500000	2021/07/01	1	UNIDAD	6750000	6750000	11921	2021/08/19	PNNC DTPA
953	FILA_953	1 SI			Compra e instalación de planta eléctrica	7 SELECCIÓN ABREVIADA	C-3202-0900-6-0-3202010-02	1	UNIDAD	40000000	40000000	2021/07/01	1	UNIDAD	33128000	33128000	16021	2021/10/01	PNNC DTPA
954	FILA_954	1 SI			Transporte de pasajeros aérea	7 SELECCIÓN ABREVIADA	C-3202-0900-6-0-3202008-02	1	UNIDAD	12390000	12390000	2021/01/05	1	UNIDAD	16500000	16500000	6621	2021/03/24	PNNC DTPA
955	FILA_955	1 SI			COMBUSTIBLE (ORDEN DE COMPRA)	8 OTROS	C-3202-0900-6-0-3202032-02	1	UNIDAD	38500000	38500000	2021/01/05	1	UNIDAD	22000000	22000000	6621	2021/03/24	PNNC DTPA
956	FILA_956	1 SI			Compra de aceites y lubricantes para el	8 OTROS	C-3202-0900-6-0-3202008-02	1	UNIDAD	4400000	4400000	2021/04/01	1	UNIDAD	4379500	4379500	8421	2021/06/25	PNNC DTPA
957	FILA_957	1 SI			BOLIGRAGOS (PAPELERIA)	7 SELECCIÓN ABREVIADA	C-3202-0900-6-0-3202008-02	1	UNIDAD	962500	962500	2021/02/01	1	UNIDAD	961550	961550	12421	2021/08/11	PNNC DTPA
958	FILA_958	1 SI			Sal de mesa (RACIONES DE CAMPAÑA)	8 OTROS	0	1	UNIDAD	7200000	7200000	2021/02/01	0	N/A	0	0	0		PNNC DTPA
959	FILA_959	1 SI			Servicio de mantenimiento	8 OTROS	C-3202-0900-6-0-3202032-02	1	UNIDAD	14000000	14000000	2021/07/01	1	UNIDAD	14000000	14000000	15821	2021/10/22	PNNC DTPA
960	FILA_960	1 SI			Camas (MOBILIARIO Y ENSERES)	8 OTROS	0	1	UNIDAD	10000000	10000000	2021/02/01	0	N/A	0	0	0		PNNC DTPA
961	FILA_961	1 SI			Aunar esfuerzos técnicos y financieros	2 CONTRATACIÓN DIRECTA	C-3202-0900-6-0-3202004-02	1	UNIDAD	45000000	45000000	2021/01/05	1	UNIDAD	83050000	83050000	16121	2021/10/08	PNNC DTPA
962	FILA_962	1 SI			Compra de tiquetes terrestres para el	8 OTROS	C-3202-0900-6-0-3202032-02	1	UNIDAD	6000000	6000000	2021/01/05	1	UNIDAD	5686880	5686880	18621	2021/12/22	PNNC DTPA
963	FILA_963	1 SI			Compra de Combustible mediante	7 SELECCIÓN ABREVIADA	0	1	UNIDAD	50000000	50000000	2021/01/05	0	N/A	0	0	0		PNNC DTPA
964	FILA_964	1 SI			Suministro de productos de Papelería	7 SELECCIÓN ABREVIADA	C-3202-0900-6-0-3202008-02	1	UNIDAD	500000	500000	2021/01/05	1	UNIDAD	328846	328846	13421	2021/08/12	PNNC DTPA
965	FILA_965	1 SI			MANTENIMIENTO PREVENTIVO Y	7 SELECCIÓN ABREVIADA	C-3202-0900-6-0-3202032-02	1	UNIDAD	80000000	80000000	2021/11/01	1	UNIDAD	79999986	79999986	17321	2021/12/07	PNNC DTPA
966	FILA_966	1 SI			Mantenimiento preventivo y correctivo	8 OTROS	C-3202-0900-6-0-3202032-02	1	UNIDAD	7499380	7499380	2021/07/01	1	UNIDAD	7133810	7133810	10921	2021/08/12	PNNC DTPA
967	FILA_967	1 SI			Prestación de servicios profesionales para	2 CONTRATACIÓN DIRECTA	C-3202-0900-6-0-3202032-02	1	UNIDAD	35592403	35592403	2021/01/01	1	UNIDAD	34513845	34513845	421	2021/02/11	PNNC DTPA
968	FILA_968	1 SI			PRESTACIÓN DE SERVICIOS	2 CONTRATACIÓN DIRECTA	C-3202-0900-6-0-3202004-02	1	UNIDAD	35592403	35592403	2021/01/01	1	UNIDAD	34513845	34513845	521	2021/02/11	PNNC DTPA
969	FILA_969	1 SI			PRESTACIÓN DE SERVICIOS TÉCNICOS	2 CONTRATACIÓN DIRECTA	C-3202-0900-6-0-3202032-02	1	UNIDAD	30034917	30034917	2021/01/01	1	UNIDAD	29033753	29033753	321	2021/02/12	PNNC DTPA
970	FILA_970	1 SI			PRESTACIÓN DE SERVICIOS TÉCNICOS	2 CONTRATACIÓN DIRECTA	C-3202-0900-6-0-3202032-02	1	UNIDAD	30034917	30034917	2021/01/01	1	UNIDAD	29033753	29033753	3721	2021/02/12	PNNC DTPA
971	FILA_971	1 SI			Prestación de servicios profesionales de apoyo	2 CONTRATACIÓN DIRECTA	C-3202-0900-6-0-3202008-02	1	UNIDAD	33974567	33974567	2021/02/01	1	UNIDAD	32896009	32896009	5721	2021/02/26	PNNC DTPA
972	FILA_972	1 SI			TÉCNICO 2 ECOTURISMO	2 CONTRATACIÓN DIRECTA	C-3202-0900-6-0-3202010-02	1	UNIDAD	24882484	24882484	2021/01/05	1	UNIDAD	22545039	22545039	5921	2021/03/02	PNNC DTPA

Tipo Modalidad	51	M-1: CUENTA O INFORME ANUAL CONSOLIDADO
Formulario	2	F2: PLAN ANUAL DE COMPRAS APROBADO
Moneda Informe	1	
Entidad	3258	
Fecha	2021/12/31	
Periodicidad	12	ANUAL

[2]		p																	
		2	3	4	8	12	16	20	24	28	32	36	40	44	48	52	55	56	60
		FORMULARIO CON INFORMACION	JUSTIFICACION	ACTO ADMINISTRATIVO DE APROBACIÓN	DESCRIPCIÓN DE LOS BIENES O SERVICIOS	MODALIDAD DE ADQUISICIÓN REALIZADO	CÓDIGO DEL RUBRO PRESUPUESTAL A AFECTAR	CANTIDAD DE BIENES O SERVICIOS ESTIMADOS A COMPRAR / NÚMERO	CANTIDAD DE BIENES O SERVICIOS ESTIMADOS A COMPRAR / UNIDAD DE MEDIDA	CANTIDAD DE BIENES O SERVICIOS ESTIMADOS A COMPRAR / PRECIO UNITARIO ESTIMADO	CANTIDAD DE BIENES O SERVICIOS ESTIMADOS A COMPRAR / VALOR TOTAL ESTIMADO	FECHA ESTIMADA DE LA COMPRA	CANTIDAD DE BIENES O SERVICIOS ADQUIRIDOS / NÚMERO	CANTIDAD DE BIENES O SERVICIOS ADQUIRIDOS / UNIDAD DE MEDIDA	CANTIDAD DE BIENES O SERVICIOS ADQUIRIDOS / PRECIO UNITARIO	CANTIDAD DE BIENES O SERVICIOS ADQUIRIDOS / VALOR TOTAL	No. CERTIFICADO DE DISPONIBLIDAD PRESUSPUESTAL - CDP	FECHA DE REALIZACIÓN DE LA COMPRA	OBSERVACIONES
973	FILA_973	1 SI			Prestación de servicios operativos y de apoyo	2 CONTRATACIÓN DIRECTA	C-3202-0900-6-0-3202008-02	1	UNIDAD	11333071	11333071	2021/04/01	1	UNIDAD	11333071	11333071	6221	2021/04/23	PNNC DTPA
974	FILA_974	1 SI			OPERARIO LA PLATA	2 CONTRATACIÓN DIRECTA	C-3202-0900-6-0-3202008-02	1	UNIDAD	15080296	15080296	2021/01/05	1	UNIDAD	13709360	13709360	5821	2021/03/01	PNNC DTPA
975	FILA_975	1 SI			OPERARIO PUERTO ESPAÑA	2 CONTRATACIÓN DIRECTA	C-3202-0900-6-0-3202008-02	1	UNIDAD	15080296	15080296	2021/01/05	1	UNIDAD	12018539	12018539	6121	2021/04/07	PNNC DTPA
976	FILA_976	1 SI			OPERARIO LA SIERPE	2 CONTRATACIÓN DIRECTA	0	1	UNIDAD	15080296	15080296	2021/01/05	0	N/A	0	0	0		PNNC DTPA
977	FILA_977	1 SI			PAPELERIA Y UTILES DE ESCRITORIO	8 OTROS	C-3202-0900-6-0-3202032-02	1	UNIDAD	1400000	1400000	2021/03/01	1	UNIDAD	1395013	1395013	11021	2021/07/29	PNNC DTPA
978	FILA_978	1 SI			COMPRA MOTOR FUERA DE BORDA	8 OTROS	0	1	UNIDAD	43000000	43000000	2021/06/01	0	N/A	0	0	0		PNNC DTPA
979	FILA_979	1 SI			Aunar esfuerzos para la articulación para la	6 RÉGIMEN ESPECIAL	C-3202-0900-6-0-3202002-02	1	UNIDAD	20000000	20000000	2021/03/01	1	UNIDAD	20000000	20000000	16121	2021/10/08	PNNC DTPA
980	FILA_980	1 SI			Compra de insumos y/o materiales para	8 OTROS	C-3202-0900-6-0-3202032-02	1	UNIDAD	3296000	3296000	2021/08/01	1	UNIDAD	3296000	3296000	10821	2021/08/07	PNNC DTPA
981	FILA_981	1 SI			Prestar servicios logísticos para la	8 OTROS	C-3202-0900-6-0-3202008-02	1	UNIDAD	14958213	14958213	2021/12/01	1	UNIDAD	13424000	13424000	19321	2021/12/23	PNNC DTPA
982	FILA_982	1 SI			Aunar esfuerzos para el cumplimiento de	6 RÉGIMEN ESPECIAL	C-3202-0900-6-0-3202002-02	1	UNIDAD	24500000	24500000	2021/03/01	1	UNIDAD	2430345	2430345	9421	2021/08/20	PNNC DTPA
983	FILA_983	1 SI			Realizar capacitaciones conforme al plan de	8 OTROS	C-3202-0900-6-0-3202002-02	1	UNIDAD	30000000	30000000	2021/03/01	1	UNIDAD	2925844	2925844	14521	2021/11/04	PNNC DTPA
984	FILA_984	1 SI			Desarrollar Actividades de bienestar DTPA	7 SELECCIÓN ABREVIADA	C-3202-0900-6-0-3202008-02	1	UNIDAD	65000000	65000000	2021/06/01	1	UNIDAD	30789940	30789940	17521	2021/12/17	PNNC DTPA
985	FILA_985	1 SI			Suministro de combustible para el	8 OTROS	C-3202-0900-6-0-3202032-02	1	UNIDAD	17000000	17000000	2021/01/05	1	UNIDAD	17000000	17000000	6421	2021/03/25	PNNC DTPA
986	FILA_986	1 SI			Compra de Llantas y Neumáticos para el	8 OTROS	C-3202-0900-6-0-3202008-02	1	UNIDAD	9853211	9853211	2021/08/01	1	UNIDAD	9773054	9773054	18821	2021/12/23	PNNC DTPA
987	FILA_987	1 SI			Compra de elementos de papelería y útiles de	8 OTROS	C-3202-0900-6-0-3202032-02	1	UNIDAD	1103765	1103765	2021/03/01	1	UNIDAD	1102999	1102999	13421	2021/08/12	PNNC DTPA
988	FILA_988	1 SI			Servicio de mantenimiento	8 OTROS	C-3202-0900-6-0-3202008-02	1	UNIDAD	12000000	12000000	2021/08/01	1	UNIDAD	11429950	11429950	11821	2021/09/01	PNNC DTPA
989	FILA_989	1 SI			Compra de elementos de papelería y útiles de	8 OTROS	C-3202-0900-6-0-3202032-02	1	UNIDAD	1578170	1578170	2021/03/01	1	UNIDAD	1577304	1577304	8621	2021/05/19	PNNC DTPA
990	FILA_990	1 SI			PRESTACIÓN DE SERVICIOS	2 CONTRATACIÓN DIRECTA	C-3202-0900-6-0-3202008-02	1	UNIDAD	41293308	41293308	2021/01/05	1	UNIDAD	33862948	33862948	6321	2021/03/19	PNNC DTPA
991	FILA_991	1 SI			PRESTACIÓN DE SERVICIOS	2 CONTRATACIÓN DIRECTA	C-3202-0900-6-0-3202001-02	1	UNIDAD	18361884	18361884	2021/01/01	1	UNIDAD	27542826	27542826	221	2021/02/02	PNNC DTPA
992	FILA_992	1 SI			PRESTAR SERVICIOS PROFESIONALES PARA	2 CONTRATACIÓN DIRECTA	C-3202-0900-6-0-3202001-02	1	UNIDAD	14832054	14832054	2021/01/01	1	UNIDAD	22248081	22248081	1721	2021/02/08	PNNC DTPA
993	FILA_993	1 SI			PRESTAR LOS SERVICIOS	2 CONTRATACIÓN DIRECTA	C-3202-0900-6-0-3202002-02	1	UNIDAD	13610193	13610193	2021/01/01	1	UNIDAD	20415290	20415290	1621	2021/02/08	PNNC DTPA
994	FILA_994	1 SI			PRESTACIÓN DE SERVICIOS	2 CONTRATACIÓN DIRECTA	C-3202-0900-6-0-3202032-02	1	UNIDAD	54384198	54384198	2021/01/01	1	UNIDAD	48694246	48694246	1921	2021/02/09	PNNC DTPA
995	FILA_995	1 SI			PRESTACIÓN DE SERVICIOS	2 CONTRATACIÓN DIRECTA	C-3202-0900-6-0-3202010-02	1	UNIDAD	44617237	44617237	2021/01/01	1	UNIDAD	42906250	42906250	1821	2021/02/07	PNNC DTPA
996	FILA_996	1 SI			Prestación de servicios profesionales y de	2 CONTRATACIÓN DIRECTA	C-3202-0900-6-0-3202008-02	1	UNIDAD	16501932	16501932	2021/07/01	1	UNIDAD	16501932	16501932	11421	2021/07/28	PNNC DTPA
997	FILA_997	1 SI			Prestación de servicios profesionales y de	2 CONTRATACIÓN DIRECTA	C-3202-0900-6-0-3202008-02	1	UNIDAD	33862948	33862948	2021/02/01	1	UNIDAD	38004460	38004460	3921	2021/02/10	PNNC DTPA
998	FILA_998	1 SI			Aunar esfuerzos para la invistigación en el	2 CONTRATACIÓN DIRECTA	C-3202-0900-6-0-3202002-02	1	UNIDAD	35000000	35000000	2021/03/01	1	UNIDAD	35000000	35000000	16121	2021/10/08	PNNC DTPA
999	FILA_999	1 SI			Realizar Taller Construcción/Socializa	2 CONTRATACIÓN DIRECTA	C-3202-0900-6-0-3202002-02	1	UNIDAD	5000000	5000000	2021/03/01	1	UNIDAD	3987595	3987595	15121	2021/11/11	PNNC DTPA

Tipo Modalidad	51	M-1: CUENTA O INFORME ANUAL CONSOLIDADO
Formulario	2	F2: PLAN ANUAL DE COMPRAS APROBADO
Moneda Informe	1	
Entidad	3258	
Fecha	2021/12/31	
Periodicidad	12	ANUAL

[2]		p																	
		2	3	4	8	12	16	20	24	28	32	36	40	44	48	52	55	56	60
		FORMULARIO CON INFORMACION	JUSTIFICACION	ACTO ADMINISTRATIVO DE APROBACIÓN	DESCRIPCIÓN DE LOS BIENES O SERVICIOS	MODALIDAD DE ADQUISICIÓN REALIZADO	CÓDIGO DEL RUBRO PRESUPUESTAL A AFECTAR	CANTIDAD DE BIENES O SERVICIOS ESTIMADOS A COMPRAR / NÚMERO	CANTIDAD DE BIENES O SERVICIOS ESTIMADOS A COMPRAR / UNIDAD DE MEDIDA	CANTIDAD DE BIENES O SERVICIOS ESTIMADOS A COMPRAR / PRECIO UNITARIO ESTIMADO	CANTIDAD DE BIENES O SERVICIOS ESTIMADOS A COMPRAR / VALOR TOTAL ESTIMADO	FECHA ESTIMADA DE LA COMPRA	CANTIDAD DE BIENES O SERVICIOS ADQUIRIDOS / NÚMERO	CANTIDAD DE BIENES O SERVICIOS ADQUIRIDOS / UNIDAD DE MEDIDA	CANTIDAD DE BIENES O SERVICIOS ADQUIRIDOS / PRECIO UNITARIO	CANTIDAD DE BIENES O SERVICIOS ADQUIRIDOS / VALOR TOTAL	No. CERTIFICADO DE DISPONIBLIDAD PRESUSPUESTAL - CDP	FECHA DE REALIZACIÓN DE LA COMPRA	OBSERVACIONES
1000	FILA_1000	1 SI			Convenio para Aunar esfuerzos técnicos	6 RÉGIMEN ESPECIAL	C-3202-0900-6-0-3202008-02	1	UNIDAD	75000000	75000000	2021/02/01	1	UNIDAD	27000000	27000000	15521	2021/11/08	PNNC DTPA
1001	FILA_1001	1 SI			Servicio de apoyo logístico para la	8 OTROS	0	1	UNIDAD	28964440	28964440	2021/07/01	0	N/A	0	0	0		PNNC DTPA
1002	FILA_1002	1 SI			Suministro de tiquetes aéreos para	8 OTROS	0	1	UNIDAD	4200000	4200000	2021/03/01	0	N/A	0	0	0		PNNC DTPA
1003	FILA_1003	1 SI			Compra de aceites y lubricantes para el	8 OTROS	C-3202-0900-6-0-3202032-02	1	UNIDAD	2000000	2000000	2021/03/01	1	UNIDAD	1730260	1730260	8821	2021/05/31	PNNC DTPA
1004	FILA_1004	1 SI			Suministro de Combustible para los	2 CONTRATACIÓN DIRECTA	C-3202-0900-6-0-3202032-02	1	UNIDAD	25271124	25271124	2021/01/05	1	UNIDAD	4811517	4811517	8221	2021/04/22	PNNC DTPA
1005	FILA_1005	1 SI			Compra de Llantas y Neumáticos para el	8 OTROS	C-3202-0900-6-0-3202032-02	1	UNIDAD	10995600	10995600	2021/08/01	1	UNIDAD	10973225	10973225	18821	2021/12/23	PNNC DTPA
1006	FILA_1006	1 SI			COMPRA DE CARTUCHOS	8 OTROS	C-3202-0900-6-0-3202008-02	1	UNIDAD	1983938	1983938	2021/04/01	1	UNIDAD	1403549.78	1403549.78	7121	2021/05/03	PNNC DTPA
1007	FILA_1007	1 SI			Servicio de mantenimiento	8 OTROS	C-3202-0900-6-0-3202032-02	1	UNIDAD	5000000	5000000	2021/08/01	1	UNIDAD	5000000	5000000	11821	2021/09/01	PNNC DTPA
1008	FILA_1008	1 SI			Servicio de Mantenimiento	8 OTROS	C-3202-0900-6-0-3202032-02	1	UNIDAD	15000000	15000000	2021/04/01	1	UNIDAD	11359121	11359121	6921	2021/06/02	PNNC DTPA
1009	FILA_1009	1 SI			Prestación de servicios de apoyo a la gestión	2 CONTRATACIÓN DIRECTA	C-3202-0900-6-0-3202032-02	1	UNIDAD	15080296	15080296	2021/01/01	1	UNIDAD	14760411	14760411	2521	2021/02/08	PNNC DTPA
1010	FILA_1010	1 SI			Prestación de servicios de apoyo a la gestión	2 CONTRATACIÓN DIRECTA	C-3202-0900-6-0-3202032-02	1	UNIDAD	15080296	15080296	2021/01/01	1	UNIDAD	8591199	8591199	2321	2021/02/08	PNNC DTPA
1011	FILA_1011	1 SI			Prestación de servicios de apoyo a la gestión	2 CONTRATACIÓN DIRECTA	C-3202-0900-6-0-3202032-02	1	UNIDAD	15080296	15080296	2021/01/01	1	UNIDAD	14760411	14760411	2421	2021/02/08	PNNC DTPA
1012	FILA_1012	1 SI			Prestación de servicios de apoyo a la gestión	2 CONTRATACIÓN DIRECTA	C-3202-0900-6-0-3202032-02	1	UNIDAD	15080296	15080296	2021/01/01	1	UNIDAD	14760411	14760411	2621	2021/02/08	PNNC DTPA
1013	FILA_1013	1 SI			Prestación de servicios de apoyo a la gestión	2 CONTRATACIÓN DIRECTA	C-3202-0900-6-0-3202032-02	1	UNIDAD	15080296	15080296	2021/01/01	1	UNIDAD	9276667	9276667	2221	2021/02/08	PNNC DTPA
1014	FILA_1014	1 SI			Prestación de servicios de apoyo a la gestión	2 CONTRATACIÓN DIRECTA	C-3202-0900-6-0-3202032-02	1	UNIDAD	12384122	12384122	2021/03/01	1	UNIDAD	12384122	12384122	6721	2021/03/30	PNNC DTPA
1015	FILA_1015	1 SI			Prestación de servicios de apoyo a la gestión	2 CONTRATACIÓN DIRECTA	C-3202-0900-6-0-3202032-02	1	UNIDAD	15080296	15080296	2021/01/01	1	UNIDAD	13298079	13298079	3421	2021/02/10	PNNC DTPA
1016	FILA_1016	1 SI			Prestación de servicios de apoyo a la gestión	2 CONTRATACIÓN DIRECTA	C-3202-0900-6-0-3202032-02	1	UNIDAD	15080296	15080296	2021/01/01	1	UNIDAD	6443399	6443399	3521	2021/02/10	PNNC DTPA
1017	FILA_1017	1 SI			Prestación de servicios de apoyo a la gestión	2 CONTRATACIÓN DIRECTA	C-3202-0900-6-0-3202032-02	1	UNIDAD	15080296	15080296	2021/01/01	1	UNIDAD	13617964	13617964	4021	2021/02/12	PNNC DTPA
1018	FILA_1018	1 SI			Prestación de servicios de apoyo a la gestión	2 CONTRATACIÓN DIRECTA	C-3202-0900-6-0-3202032-02	1	UNIDAD	15080296	15080296	2021/01/01	1	UNIDAD	12429820	12429820	5221	2021/02/22	PNNC DTPA
1019	FILA_1019	1 SI			Prestación de servicios de apoyo a la gestión	2 CONTRATACIÓN DIRECTA	C-3202-0900-6-0-3202032-02	1	UNIDAD	15080296	15080296	2021/01/05	1	UNIDAD	13572266	13572266	2121	2021/03/04	PNNC DTPA
1020	FILA_1020	1 SI			Prestación de servicios profesionales para la	2 CONTRATACIÓN DIRECTA	C-3202-0900-6-0-3202032-02	1	UNIDAD	33974567	33974567	2021/01/01	1	UNIDAD	33974567	33974567	3021	2021/02/08	PNNC DTPA
1021	FILA_1021	1 SI			Prestación de Servicios Profesionales y de	2 CONTRATACIÓN DIRECTA	C-3202-0900-6-0-3202010-02	1	UNIDAD	33974567	33974567	2021/01/01	1	UNIDAD	33974567	33974567	2821	2021/02/08	PNNC DTPA
1022	FILA_1022	1 SI			Prestación de servicios profesionales y de	2 CONTRATACIÓN DIRECTA	C-3202-0900-6-0-3202004-02	1	UNIDAD	33974567	33974567	2021/01/01	1	UNIDAD	33974567	33974567	3221	2021/02/10	PNNC DTPA
1023	FILA_1023	1 SI			Prestación de servicios profesionales para la	2 CONTRATACIÓN DIRECTA	C-3202-0900-6-0-3202008-02	1	UNIDAD	33974567	33974567	2021/01/01	1	UNIDAD	33974567	33974567	3621	2021/02/10	PNNC DTPA
1024	FILA_1024	1 SI			Prestación de servicios técnicos y de apoyo a	2 CONTRATACIÓN DIRECTA	C-3202-0900-6-0-3202032-02	1	UNIDAD	19972817	19972817	2021/01/01	1	UNIDAD	19972817	19972817	2721	2021/02/08	PNNC DTPA
1025	FILA_1025	1 SI			Prestación de servicios técnicos en apoyo a la	2 CONTRATACIÓN DIRECTA	C-3202-0900-6-0-3202005-02	1	UNIDAD	25561098	25561098	2021/01/01	1	UNIDAD	24807083	24807083	621	2021/02/07	PNNC DTPA
1026	FILA_1026	1 SI			Mantenimiento del sistema fotovoltaico y	8 OTROS	0	1	UNIDAD	15450000	15450000	2021/05/01	0	N/A	0	0	0		PNNC DTPA

Tipo Modalidad	51	M-1: CUENTA O INFORME ANUAL CONSOLIDADO
Formulario	2	F2: PLAN ANUAL DE COMPRAS APROBADO
Moneda Informe	1	
Entidad	3258	
Fecha	2021/12/31	
Periodicidad	12	ANUAL

[2]		p																	
		2	3	4	8	12	16	20	24	28	32	36	40	44	48	52	55	56	60
		FORMULARIO CON INFORMACION	JUSTIFICACION	ACTO ADMINISTRATIVO DE APROBACIÓN	DESCRIPCIÓN DE LOS BIENES O SERVICIOS	MODALIDAD DE ADQUISICIÓN REALIZADO	CÓDIGO DEL RUBRO PRESUPUESTAL A AFECTAR	CANTIDAD DE BIENES O SERVICIOS ESTIMADOS A COMPRAR / NÚMERO	CANTIDAD DE BIENES O SERVICIOS ESTIMADOS A COMPRAR / UNIDAD DE MEDIDA	CANTIDAD DE BIENES O SERVICIOS ESTIMADOS A COMPRAR / PRECIO UNITARIO ESTIMADO	CANTIDAD DE BIENES O SERVICIOS ESTIMADOS A COMPRAR / VALOR TOTAL ESTIMADO	FECHA ESTIMADA DE LA COMPRA	CANTIDAD DE BIENES O SERVICIOS ADQUIRIDOS / NÚMERO	CANTIDAD DE BIENES O SERVICIOS ADQUIRIDOS / UNIDAD DE MEDIDA	CANTIDAD DE BIENES O SERVICIOS ADQUIRIDOS / PRECIO UNITARIO	CANTIDAD DE BIENES O SERVICIOS ADQUIRIDOS / VALOR TOTAL	No. CERTIFICADO DE DISPONIBLIDAD PRESUSPUESTAL - CDP	FECHA DE REALIZACIÓN DE LA COMPRA	OBSERVACIONES
1027	FILA_1027	1 SI			Contratar la prestación de servicios para la	8 OTROS	C-3202-0900-6-0-3202008-02	1	UNIDAD	16922835	16922835	2021/06/01	1	UNIDAD	7728512	7728512	9021	2021/07/01	PNNC DTPA
1028	FILA_1028	1 SI			Prestar servicios profesionales para la	2 CONTRATACIÓN DIRECTA	C-3202-0900-6-0-3202032-02	1	UNIDAD	27192099	27192099	2021/07/01	1	UNIDAD	27192099	27192099	11321	2021/07/16	PNNC DTPA
1029	FILA_1029	1 SI			Prestación de servicios profesionales para la	2 CONTRATACIÓN DIRECTA	C-3202-0900-6-0-3202008-02	1	UNIDAD	33663454	33663454	2021/07/01	1	UNIDAD	33663454	33663454	11221	2021/07/16	PNNC DTPA
1030	FILA_1030	1 SI			Prestación de servicios técnicos y de apoyo a	2 CONTRATACIÓN DIRECTA	C-3202-0900-6-0-3202005-02	1	UNIDAD	19972817	19972817	2021/01/01	1	UNIDAD	19972817	19972817	2921	2021/02/08	PNNC DTPA
1031	FILA_1031	1 SI			Compra de productos de Papelería y útiles de	8 OTROS	C-3202-0900-8-0-3202014-02	1	UNIDAD	5698769	5698769	2021/04/01	1	UNIDAD	5306310	5306310	7021	2021/04/20	PNNC DTPA
1032	FILA_1032	1 SI			Aunar esfuerzos técnicos y financieros	2 CONTRATACIÓN DIRECTA	C-3202-0900-6-0-3202004-02	1	UNIDAD	28000000	28000000	2021/03/01	1	UNIDAD	28000000	28000000	16121	2021/10/08	PNNC DTPA
1033	FILA_1033	1 SI			Compra de equipos y accesorios de	8 OTROS	C-3202-0900-6-0-3202032-02	1	UNIDAD	7949216	7949216	2021/08/01	1	UNIDAD	7049452	7049452	12921	2021/08/31	PNNC DTPA
1034	FILA_1034	1 SI			Compra de placas metalicas y pinzas para	8 OTROS	C-3202-0900-6-0-3202004-02	1	UNIDAD	2000000	2000000	2021/04/01	1	UNIDAD	2000000	2000000	13521	2021/09/27	PNNC DTPA
1035	FILA_1035	1 SI			Servicio de alimentación para el	8 OTROS	C-3202-0900-6-0-3202002-02	1	UNIDAD	8000000	8000000	2021/03/01	1	UNIDAD	5110500	5110500	17721	2021/12/01	PNNC DTPA
1036	FILA_1036	1 SI			Suministro de tiquetes aéreos para	2 CONTRATACIÓN DIRECTA	0	1	UNIDAD	11900000	11900000	2021/03/01	0	N/A	0	0	0		PNNC DTPA
1037	FILA_1037	1 SI			Suministro de servicio de embalaje y	8 OTROS	C-3202-0900-6-0-3202032-02	1	UNIDAD	5000000	5000000	2021/07/01	1	UNIDAD	4999968	4999968	10621	2021/08/02	PNNC DTPA
1038	FILA_1038	1 SI			Compra de bonos Sodexo para el	7 SELECCIÓN ABREVIADA	C-3202-0900-6-0-3202032-02	1	UNIDAD	40000000	40000000	2021/01/05	1	UNIDAD	40000000	40000000	10721	2021/07/08	PNNC DTPA
1039	FILA_1039	1 SI			Compra de bonos Sodexo para el	7 SELECCIÓN ABREVIADA	C-3202-0900-6-0-3202004-02	1	UNIDAD	40000000	40000000	2021/01/05	1	UNIDAD	40000000	40000000	17021	2021/10/28	PNNC DTPA
1040	FILA_1040	1 SI			Compra de aceites y lubricantes para el	8 OTROS	C-3202-0900-6-0-3202032-02	1	UNIDAD	6780432	6780432	2021/08/01	1	UNIDAD	5308620	5308620	13021	2021/08/27	PNNC DTPA
1041	FILA_1041	1 SI			Compra de elementos de alojamiento y	8 OTROS	C-3202-0900-6-0-3202032-02	1	UNIDAD	3000000	3000000	2021/05/01	1	UNIDAD	2795565	2795565	12121	2021/08/12	PNNC DTPA
1042	FILA_1042	1 SI			Compra de productos veterinarios	8 OTROS	C-3202-0900-6-0-3202032-02	1	UNIDAD	3000000	3000000	2021/07/01	1	UNIDAD	2956000	2956000	12321	2021/08/12	PNNC DTPA
1043	FILA_1043	1 SI			Compra de productos para la inoculación	8 OTROS	C-3202-0900-6-0-3202032-02	1	UNIDAD	3000000	3000000	2021/08/01	1	UNIDAD	2880000	2880000	13221	2021/08/31	PNNC DTPA
1044	FILA_1044	1 SI			Compra de productos de Papelería y útiles de	7 SELECCIÓN ABREVIADA	C-3202-0900-6-0-3202032-02	1	UNIDAD	2100000	2100000	2021/02/01	1	UNIDAD	2089717	2089717	15321	2021/09/10	PNNC DTPA
1045	FILA_1045	1 SI			Suministro de raciones de campaña para el	8 OTROS	C-3202-0900-6-0-3202032-02	1	UNIDAD	2800000	2800000	2021/07/01	1	UNIDAD	2795565	2795565	12121	2021/08/12	PNNC DTPA
1046	FILA_1046	1 SI			Mantenimiento de la estacion cientifica	8 OTROS	0	1	UNIDAD	20000000	20000000	2021/03/01	0	N/A	0	0	0		PNNC DTPA
1047	FILA_1047	1 SI			Servicio de mantenimiento	8 OTROS	C-3202-0900-6-0-3202010-02	1	UNIDAD	40000000	40000000	2021/08/01	1	UNIDAD	39999994	39999994	13621	2021/09/13	PNNC DTPA
1048	FILA_1048	1 SI			Servicio de mantenimiento	8 OTROS	C-3202-0900-6-0-3202032-02	1	UNIDAD	5000000	5000000	2021/08/01	1	UNIDAD	3181465	3181465	11821	2021/09/01	PNNC DTPA
1049	FILA_1049	1 SI			Servicio de mantenimiento	8 OTROS	C-3202-0900-6-0-3202032-02	1	UNIDAD	25000000	25000000	2021/03/01	1	UNIDAD	25000000	25000000	14021	2021/09/15	PNNC DTPA
1050	FILA_1050	1 SI			Prestación de servicios técnicos y de apoyo en	2 CONTRATACIÓN DIRECTA	C-3202-0900-6-0-3202010-02	1	UNIDAD	23223652	23223652	2021/02/01	1	UNIDAD	23223652	23223652	5321	2021/02/23	PNNC DTPA
1051	FILA_1051	1 SI			SENTENCIA DE ARQUÍA	8 OTROS	0	1	UNIDAD	7725005	7725005	2021/03/01	0	N/A	0	0	0		PNNC DTPA
1052	FILA_1052	1 SI			Mantenimiento preventivo y	8 OTROS	C-3202-0900-6-0-3202032-02	1	UNIDAD	25000000	25000000	2021/08/01	1	UNIDAD	22528264.07	22528264.07	11621	2021/08/19	PNNC DTPA
1053	FILA_1053	1 SI			EQUIPO CONTRAINCENDIOS	8 OTROS	C-3202-0900-6-0-3202032-02	1	UNIDAD	10000000	10000000	2021/05/01	1	UNIDAD	8321670	8321670	15721	2021/10/08	PNNC DTPA

Tipo Modalidad	51	M-1: CUENTA O INFORME ANUAL CONSOLIDADO
Formulario	2	F2: PLAN ANUAL DE COMPRAS APROBADO
Moneda Informe	1	
Entidad	3258	
Fecha	2021/12/31	
Periodicidad	12	ANUAL

[2]		p																	
		2	3	4	8	12	16	20	24	28	32	36	40	44	48	52	55	56	60
		FORMULARIO CON INFORMACION	JUSTIFICACION	ACTO ADMINISTRATIVO DE APROBACIÓN	DESCRIPCIÓN DE LOS BIENES O SERVICIOS	MODALIDAD DE ADQUISICIÓN REALIZADO	CÓDIGO DEL RUBRO PRESUPUESTAL A AFECTAR	CANTIDAD DE BIENES O SERVICIOS ESTIMADOS A COMPRAR / NÚMERO	CANTIDAD DE BIENES O SERVICIOS ESTIMADOS A COMPRAR / UNIDAD DE MEDIDA	CANTIDAD DE BIENES O SERVICIOS ESTIMADOS A COMPRAR / PRECIO UNITARIO ESTIMADO	CANTIDAD DE BIENES O SERVICIOS ESTIMADOS A COMPRAR / VALOR TOTAL ESTIMADO	FECHA ESTIMADA DE LA COMPRA	CANTIDAD DE BIENES O SERVICIOS ADQUIRIDOS / NÚMERO	CANTIDAD DE BIENES O SERVICIOS ADQUIRIDOS / UNIDAD DE MEDIDA	CANTIDAD DE BIENES O SERVICIOS ADQUIRIDOS / PRECIO UNITARIO	CANTIDAD DE BIENES O SERVICIOS ADQUIRIDOS / VALOR TOTAL	No. CERTIFICADO DE DISPONIBLIDAD PRESUSPUESTAL - CDP	FECHA DE REALIZACIÓN DE LA COMPRA	OBSERVACIONES
1054	FILA_1054	1 SI			Compra de Aceites y Lubricantes para el	8 OTROS	C-3202-0900-6-0-3202032-02	1	UNIDAD	3089737	3089737	2021/07/01	1	UNIDAD	3089735	3089735	10321	2021/07/27	PNNC DTPA
1055	FILA_1055	1 SI			COMPRA DE PRODUCTOS DE	8 OTROS	C-3202-0900-6-0-3202032-02	1	UNIDAD	1658300	1658300	2021/03/01	1	UNIDAD	1652354	1652354	11121	2021/07/29	PNNC DTPA
1056	FILA_1056	1 SI			Suministro de Raciones de Campaña para el	8 OTROS	C-3202-0900-6-0-3202032-02	1	UNIDAD	6000000	6000000	2021/04/01	1	UNIDAD	5999999	5999999	6821	2021/05/04	PNNC DTPA
1057	FILA_1057	1 SI			ARREGLO DE CARRETAS	8 OTROS	C-3202-0900-6-0-3202032-02	1	UNIDAD	3296000	3296000	2021/03/01	1	UNIDAD	3288000	3288000	13121	2021/09/08	PNNC DTPA
1058	FILA_1058	1 SI			Compra de insumos de sostenimiento y	8 OTROS	C-3202-0900-6-0-3202032-02	1	UNIDAD	3296000	3296000	2021/07/01	1	UNIDAD	3296000	3296000	10821	2021/08/06	PNNC DTPA
1059	FILA_1059	1 SI			SERVICIO DE MANTENIMIENTO	8 OTROS	0	1	UNIDAD	3090000	3090000	2021/03/01	0	N/A	0	0	0		PNNC DTPA
1060	FILA_1060	1 SI			MANTENIMIENTO DEL SISTEMA SOLAR	8 OTROS	C-3202-0900-6-0-3202032-02	1	UNIDAD	15450000	15450000	2021/03/01	1	UNIDAD	15369711	15369711	8521	2021/06/11	PNNC DTPA
1061	FILA_1061	1 SI			OPERARIO REM - EEM	2 CONTRATACIÓN DIRECTA	0	1	UNIDAD	14349130	14349130	2021/02/01	0	N/A	0	0	0		PNNC DTPA
1062	FILA_1062	1 SI			Suministro de tiquetes aéreos para	7 SELECCIÓN ABREVIADA	0	1	UNIDAD	4900000	4900000	2021/01/05	0	N/A	0	0	0		PNNC DTPA
1063	FILA_1063	1 SI			Suministro de tiquetes aéreos	7 SELECCIÓN ABREVIADA	0	1	UNIDAD	2100000	2100000	2021/03/01	0	N/A	0	0	0		PNNC DTPA
1064	FILA_1064	1 SI			Suministro de combustible	7 SELECCIÓN ABREVIADA	0	1	UNIDAD	5000000	5000000	2021/07/01	0	N/A	0	0	0		PNNC DTPA
1065	FILA_1065	1 SI			Compra de aceites y lubricantes para el	8 OTROS	C-3202-0900-6-0-3202032-02	1	UNIDAD	3000000	3000000	2021/08/01	1	UNIDAD	2936150	2936150	16621	2021/10/28	PNNC DTPA
1066	FILA_1066	1 SI			Compra de Llantas y Neumáticos para el	8 OTROS	C-3202-0900-6-0-3202032-02	1	UNIDAD	8216950	8216950	2021/08/01	1	UNIDAD	8216635	8216635	18821	2021/12/23	PNNC DTPA
1067	FILA_1067	1 SI			Elementos de papeleria	7 SELECCIÓN ABREVIADA	C-3202-0900-6-0-3202008-02	1	UNIDAD	700000	700000	2021/08/01	1	UNIDAD	697431	697431	13421	2021/08/12	PNNC DTPA
1068	FILA_1068	1 SI			Suministro de raciones de campaña para el	8 OTROS	0	1	UNIDAD	5000000	5000000	2021/09/01	0	N/A	0	0	0		PNNC DTPA
1069	FILA_1069	1 SI			Contratar el transporte terrestre para la	8 OTROS	C-3202-0900-6-0-3202032-02	1	UNIDAD	4200000	4200000	2021/09/01	1	UNIDAD	4200000	4200000	14121	2021/09/22	PNNC DTPA
1070	FILA_1070	1 SI			Prestación de servicios de apoyo a la gestión	2 CONTRATACIÓN DIRECTA	C-3202-0900-6-0-3202032-02	1	UNIDAD	5209557	5209557	2021/09/01	1	UNIDAD	5118161	5118161	14221	2021/09/09	PNNC DTPA
1071	FILA_1071	1 SI			Prestación de servicios profesionales para	2 CONTRATACIÓN DIRECTA	C-3202-0900-6-0-3202005-02	1	UNIDAD	9275596	9275596	2021/10/01	1	UNIDAD	9275596	9275596	16321	2021/10/05	PNNC DTPA
1072	FILA_1072	1 SI			Prestación de servicios técnicos para la	2 CONTRATACIÓN DIRECTA	C-3202-0900-6-0-3202005-02	1	UNIDAD	6258322	6258322	2021/10/01	1	UNIDAD	6258322	6258322	16221	2021/10/08	PNNC DTPA
1073	FILA_1073	1 SI			Prestación de servicios operativos para	2 CONTRATACIÓN DIRECTA	C-3202-0900-6-0-3202005-02	1	UNIDAD	3610131	3610131	2021/10/01	1	UNIDAD	3610131	3610131	16421	2021/10/12	PNNC DTPA
1074	FILA_1074	1 SI			Servicio logísticos para la realización de los	8 OTROS	C-3202-0900-6-0-3202008-02	1	UNIDAD	17000000	17000000	2021/10/01	1	UNIDAD	24999987	24999987	16521	2021/10/28	PNNC DTPA
1075	FILA_1075	1 SI			Mantenimiento de la cubierta de la Sede de	8 OTROS	C-3202-0900-6-0-3202036-02	1	UNIDAD	39994547	39994547	2021/10/01	1	UNIDAD	38082648	38082648	16821	2021/11/04	PNNC DTPA
1076	FILA_1076	1 SI			Compra de materiales para el mantenimiento	8 OTROS	C-3202-0900-6-0-3202032-02	1	UNIDAD	3000000	3000000	2021/11/01	1	UNIDAD	2979421	2979421	17221	2021/11/22	PNNC DTPA
1077	FILA_1077	1 SI			Suministro e instalación de	7 SELECCIÓN ABREVIADA	0	1	UNIDAD	408800000	408800000	2021/11/01	0	N/A	0	0	0		PNNC DTPA
1078	FILA_1078	1 SI			Servicio de embalaje, transporte terrestre y	8 OTROS	C-3202-0900-6-0-3202008-02	1	UNIDAD	7200000	7200000	2021/11/01	1	UNIDAD	7200000	7200000	17621	2021/12/02	PNNC DTPA
1079	FILA_1079	1 SI			Compra e instalación de transformador y	8 OTROS	C-3202-0900-6-0-3202010-02	1	UNIDAD	29893000	29893000	2021/11/01	1	UNIDAD	24888000	24888000	17821	2021/12/03	PNNC DTPA
1080	FILA_1080	1 SI			Mantenimiento del Bloque Cafetería con	8 OTROS	0	1	UNIDAD	19810909	19810909	2021/11/01	0	N/A	0	0	0		PNNC DTPA

Tipo Modalidad	51	M-1: CUENTA O INFORME ANUAL CONSOLIDADO
Formulario	2	F2: PLAN ANUAL DE COMPRAS APROBADO
Moneda Informe	1	
Entidad	3258	
Fecha	2021/12/31	
Periodicidad	12	ANUAL

[2]		p																	
		2	3	4	8	12	16	20	24	28	32	36	40	44	48	52	55	56	60
		FORMULARIO CON INFORMACION	JUSTIFICACION	ACTO ADMINISTRATIVO DE APROBACIÓN	DESCRIPCIÓN DE LOS BIENES O SERVICIOS	MODALIDAD DE ADQUISICIÓN REALIZADO	CÓDIGO DEL RUBRO PRESUPUESTAL A AFECTAR	CANTIDAD DE BIENES O SERVICIOS ESTIMADOS A COMPRAR / NÚMERO	CANTIDAD DE BIENES O SERVICIOS ESTIMADOS A COMPRAR / UNIDAD DE MEDIDA	CANTIDAD DE BIENES O SERVICIOS ESTIMADOS A COMPRAR / PRECIO UNITARIO ESTIMADO	CANTIDAD DE BIENES O SERVICIOS ESTIMADOS A COMPRAR / VALOR TOTAL ESTIMADO	FECHA ESTIMADA DE LA COMPRA	CANTIDAD DE BIENES O SERVICIOS ADQUIRIDOS / NÚMERO	CANTIDAD DE BIENES O SERVICIOS ADQUIRIDOS / UNIDAD DE MEDIDA	CANTIDAD DE BIENES O SERVICIOS ADQUIRIDOS / PRECIO UNITARIO	CANTIDAD DE BIENES O SERVICIOS ADQUIRIDOS / VALOR TOTAL	No. CERTIFICADO DE DISPONIBLIDAD PRESUSPUESTAL - CDP	FECHA DE REALIZACIÓN DE LA COMPRA	OBSERVACIONES
1081	FILA_1081	1 SI			Compra de bases cama y colchones, con sus	7 SELECCIÓN ABREVIADA	C-3202-0900-6-0-3202032-02	1	UNIDAD	152294931	152294931	2021/12/01	1	UNIDAD	149439976	149439976	19121	2021/12/29	PNNC DTPA
1082	FILA_1082	1 SI			Compra de baterías de litio líquido y	8 OTROS	C-3202-0900-6-0-3202008-02	1	UNIDAD	29882181	29882181	2021/12/01	1	UNIDAD	29845506	29845506	19221	2021/12/28	PNNC DTPA
1083	FILA_1083	1 SI			COMPRA DE MORRALES CON BOLSA	8 OTROS	C-3202-0900-6-0-3202032-02	1	UNIDAD	29880048	29880048	2021/12/01	1	UNIDAD	28036800	28036800	19421	2021/12/23	PNNC DTPA
1084	FILA_1084	1 SI			Compra de Winche eléctrico para las	8 OTROS	0	1	UNIDAD	9975000	9975000	2021/12/01	0	N/A	0	0	0		PNNC DTPA
1085	FILA_1085	1 SI			Compra de Winche eléctrico para las	8 OTROS	0	1	UNIDAD	9975000	9975000	2021/12/01	0	N/A	0	0	0		PNNC DTPA
1086	FILA_1086	1 SI			Aunar esfuerzos técnicos y	6 RÉGIMEN ESPECIAL	0	1	UNIDAD	109000000	109000000	2021/12/01	0	N/A	0	0	0		PNNC DTPA
1087	FILA_1087	1 SI			COMPRA DE EQUIPO DE CAMPAÑA DE ALTA	8 OTROS	C-3202-0900-6-0-3202032-02	1	UNIDAD	30404913	30404913	2021/12/01	1	UNIDAD	29246078	29246078	19621	2021/12/29	PNNC DTPA
1088	FILA_1088	1 SI			Compra de elementos de alojamiento de alta	8 OTROS	C-3202-0900-6-0-3202032-02	1	UNIDAD	9464400	9464400	2021/12/01	1	UNIDAD	9247186	9247186	19521	2021/12/29	PNNC DTPA
1089	FILA_1089	1 SI			Aunar esfuerzos para la generacion y	6 RÉGIMEN ESPECIAL	C-3202-0900-6-0-3202032-02	1	UNIDAD	20000000	20000000	2021/12/01	1	UNIDAD	1935259	1935259	18621	2021/10/12	PNNC DTPA
1090	FILA_1090	1 SI			51041 Comprar llantas y neumáticos para	8 OTROS	C-3202032	1	UNIDAD	2000000	2000000	2021/02/05	1	UNIDAD	1995041.53	1995041.53	6821	2021/08/06	PNNC DTAO - SELVA
1091	FILA_1091	1 SI			51037-51040 Compra de pilas y baterias para	8 OTROS	C-3202004	1	UNIDAD	900000	900000	2021/02/05	1	UNIDAD	820000	820000	13521	2021/12/15	PNNC DTAO - SELVA
1092	FILA_1092	1 SI			51039 Compra de combustibles y	8 OTROS	C-3202032	1	UNIDAD	2000000	2000000	2021/02/05	1	UNIDAD	2000000	2000000	6921	2021/09/24	PNNC DTAO - SELVA
1093	FILA_1093	1 SI			51060 Contratar el mantenimiento de	8 OTROS	C-3202008	1	UNIDAD	1700000	1700000	2021/02/05	1	UNIDAD	1689800	1689800	3321	2021/06/17	PNNC DTAO - SELVA
1094	FILA_1094	1 SI			51043-51044-51045-51046-51047-51048-	8 OTROS	C-3202008	1	UNIDAD	1400000	1400000	2021/02/05	1	UNIDAD	1330766	1330766	8121	2021/09/27	PNNC DTAO - SELVA
1095	FILA_1095	1 SI			51061-51062 Compra de estantería tipo	8 OTROS	C-3202004	1	UNIDAD	1700000	1700000	2021/02/05	1	UNIDAD	1700000	1700000	13521	2021/12/15	PNNC DTAO - SELVA
1096	FILA_1096	1 SI			51042 Compra de elementos	8 OTROS	C-3202004	1	UNIDAD	500000	500000	2021/02/05	1	UNIDAD	499800	499800	13421	2021/12/17	PNNC DTAO - SELVA
1097	FILA_1097	1 SI			55037 compra de vales para garantizar el	8 OTROS	C-3202032	1	UNIDAD	2000000	2000000	2021/02/05	0	N/A	0	0	0		PNNC DTAO-OTUNDTAO-
1098	FILA_1098	1 SI			55036 Compra de cascos certificados	8 OTROS	C-3202032	1	UNIDAD	1200000	1200000	2021/02/05	1	UNIDAD	838000	838000	10621	2021/12/10	PNNC DTAO-OTUNDTAO-
1099	FILA_1099	1 SI			55040 Suministro de recargas de extintores	8 OTROS	C-3202008	1	UNIDAD	500000	500000	2021/02/05	1	UNIDAD	490000	490000	3521	2021/06/11	PNNC DTAO-OTUNDTAO-
1100	FILA_1100	1 SI			55041 contrato de mantenimiento de	8 OTROS	C-3202008	1	UNIDAD	2000000	2000000	2021/02/05	1	UNIDAD	1999914	1999914	3621	2021/06/23	PNNC DTAO-OTUNDTAO-
1101	FILA_1101	1 SI			55038 compra de papeleria para oficina	8 OTROS	C-3202008	1	UNIDAD	70000	70000	2021/02/05	1	UNIDAD	70000	70000	8121	2021/09/27	PNNC DTAO-OTUNDTAO-
1102	FILA_1102	1 SI			55039 compra utiles de papeleria para oficina	8 OTROS	C-3202008	1	UNIDAD	70000	70000	2021/02/05	1	UNIDAD	52019	52019	8121	2021/09/27	PNNC DTAO-OTUNDTAO-
1103	FILA_1103	1 SI			55042 prestacion de servicios profesionales	2 CONTRATACIÓN DIRECTA	C-3202005	1	UNIDAD	40197025	40197025	2021/02/05	1	UNIDAD	37151796	37151796	321	2021/02/26	PNNC DTAO-OTUNDTAO-
1104	FILA_1104	1 SI			55043 Prestación de servicios profesionales	2 CONTRATACIÓN DIRECTA	C-3202010	1	UNIDAD	40197025	40197025	2021/02/05	1	UNIDAD	37151796	37151796	421	2021/02/26	PNNC DTAO-OTUNDTAO-
1105	FILA_1105	1 SI			55035 compra materiales de	8 OTROS	C-3202036	1	UNIDAD	700000	700000	2021/02/05	1	UNIDAD	699900	699900	13621	2021/12/17	PNNC DTAO-OTUNDTAO-
1106	FILA_1106	1 SI			55034 compra materiales de	8 OTROS	C-3202036	1	UNIDAD	1300000	1300000	2021/02/05	1	UNIDAD	1300000	1300000	13621	2021/12/17	PNNC DTAO-OTUNDTAO-
1107	FILA_1107	1 SI			50032 Contrato de compra de elementos	8 OTROS	C-3202032	1	UNIDAD	3000000	3000000	2021/02/05	1	UNIDAD	2489998	2489998	9121	2021/09/29	PNNC DTAO-PURACE

Tipo Modalidad	51	M-1: CUENTA O INFORME ANUAL CONSOLIDADO
Formulario	2	F2: PLAN ANUAL DE COMPRAS APROBADO
Moneda Informe	1	
Entidad	3258	
Fecha	2021/12/31	
Periodicidad	12	ANUAL

[2]		p																	
		2	3	4	8	12	16	20	24	28	32	36	40	44	48	52	55	56	60
		FORMULARIO CON INFORMACION	JUSTIFICACION	ACTO ADMINISTRATIVO DE APROBACIÓN	DESCRIPCIÓN DE LOS BIENES O SERVICIOS	MODALIDAD DE ADQUISICIÓN REALIZADO	CÓDIGO DEL RUBRO PRESUPUESTAL A AFECTAR	CANTIDAD DE BIENES O SERVICIOS ESTIMADOS A COMPRAR / NÚMERO	CANTIDAD DE BIENES O SERVICIOS ESTIMADOS A COMPRAR / UNIDAD DE MEDIDA	CANTIDAD DE BIENES O SERVICIOS ESTIMADOS A COMPRAR / PRECIO UNITARIO ESTIMADO	CANTIDAD DE BIENES O SERVICIOS ESTIMADOS A COMPRAR / VALOR TOTAL ESTIMADO	FECHA ESTIMADA DE LA COMPRA	CANTIDAD DE BIENES O SERVICIOS ADQUIRIDOS / NÚMERO	CANTIDAD DE BIENES O SERVICIOS ADQUIRIDOS / UNIDAD DE MEDIDA	CANTIDAD DE BIENES O SERVICIOS ADQUIRIDOS / PRECIO UNITARIO	CANTIDAD DE BIENES O SERVICIOS ADQUIRIDOS / VALOR TOTAL	No. CERTIFICADO DE DISPONIBLIDAD PRESUSPUESTAL - CDP	FECHA DE REALIZACIÓN DE LA COMPRA	OBSERVACIONES
1108	FILA_1108	1 SI			50034-50036 Suministro de insumos,	8 OTROS	C-3202008- C-3202032	1	UNIDAD	1000000	1000000	2021/02/05	1	UNIDAD	814400	814400	5021	2021/07/23	PNNC DTAO-PURACE
1109	FILA_1109	1 SI			50037 Contrato de suministro para	8 OTROS	C-3202008	1	UNIDAD	1000000	1000000	2021/02/05	1	UNIDAD	828000	828000	7921	2021/08/20	PNNC DTAO-PURACE
1110	FILA_1110	1 SI			50030 Contrato de compra de	8 OTROS	C-3202035	1	UNIDAD	2000000	2000000	2021/02/05	1	UNIDAD	2000000	2000000	7221	2021/08/22	PNNC DTAO-PURACE
1111	FILA_1111	1 SI			50031 Compra de vales o bonos de	8 OTROS	C-3202008	1	UNIDAD	3000000	3000000	2021/02/05	1	UNIDAD	3000000	3000000	6521	2021/08/19	PNNC DTAO-PURACE
1112	FILA_1112	1 SI			50035 Contrato de compra de toner y	8 OTROS	C-3202008	1	UNIDAD	700000	700000	2021/02/05	1	UNIDAD	690000	690000	4921	2021/07/07	PNNC DTAO-PURACE
1113	FILA_1113	1 SI			50033 Contrato de compra de llantas para	8 OTROS	C-3202032	1	UNIDAD	3000000	3000000	2021/02/05	1	UNIDAD	2767181.64	2767181.64	5221	2021/07/02	PNNC DTAO-PURACE
1114	FILA_1114	1 SI			44022 Compra de vales o bonos para el	8 OTROS	C-3202032	1	UNIDAD	2000000	2000000	2021/02/05	0	N/A	0	0	0		PNNC DTAO - JUANADTAO-
1115	FILA_1115	1 SI			44023 contrato de suministro de aceites	8 OTROS	C-3202032	1	UNIDAD	1520000	1520000	2021/02/05	1	UNIDAD	1510000	1510000	9721	2021/10/12	PNNC DTAO - JUANADTAO-
1116	FILA_1116	1 SI			44026 Prestación de servicios técnicos para	2 CONTRATACIÓN DIRECTA	C-3202014	1	UNIDAD	20923903	20923903	2021/02/05	1	UNIDAD	19338759	19338759	1121	2021/02/26	PNNC DTAO - JUANADTAO-
1117	FILA_1117	1 SI			44027 Prestar los servicios técnicos para	2 CONTRATACIÓN DIRECTA	C-3202014	1	UNIDAD	20923903	20923903	2021/02/05	1	UNIDAD	20036222	20036222	521	2021/02/15	PNNC DTAO - JUANADTAO-
1118	FILA_1118	1 SI			44024 compra de llantas para los	8 OTROS	C-3202032	1	UNIDAD	0	0	2021/02/05	0	N/A	0	0	0		PNNC DTAO - JUANADTAO-
1119	FILA_1119	1 SI			44025 contrato de mantenimiento	8 OTROS	C-3202032	1	UNIDAD	5236000	5236000	2021/02/05	1	UNIDAD	5102000	5102000	5321	2021/07/08	PNNC DTAO - JUANADTAO-
1120	FILA_1120	1 SI			46026 Contrato de compra de tiquetes	8 OTROS	C-3202008	1	UNIDAD	0	0	2021/02/05	0	N/A	0	0	0		PNNC DTAO - HERMOSAS
1121	FILA_1121	1 SI			46031- 46032 Contrato de compraventa de	8 OTROS	C-3202032	1	UNIDAD	4000000	4000000	2021/02/05	1	UNIDAD	4000000	4000000	13221	2021/12/16	PNNC DTAO - HERMOSAS
1122	FILA_1122	1 SI			46033 Contrato de compra de elementos	8 OTROS	C-3202032	1	UNIDAD	5000000	5000000	2021/02/05	0	N/A	0	0	0		PNNC DTAO - HERMOSAS
1123	FILA_1123	1 SI			46034- 46035-46036- 46037-46038-46039-	8 OTROS	C-3202032	1	UNIDAD	4000000	4000000	2021/02/05	1	UNIDAD	3921465	3921465	10221	2021/12/09	PNNC DTAO - HERMOSAS
1124	FILA_1124	1 SI			46045 Contrato de suministro de	8 OTROS	C-3202032	1	UNIDAD	22000000	22000000	2021/02/05	1	UNIDAD	17969000	17969000	8521	2021/08/25	PNNC DTAO - HERMOSAS
1125	FILA_1125	1 SI			46046 Prestación de servicios operativos y	2 CONTRATACIÓN DIRECTA	C-3202032	1	UNIDAD	15080296	15080296	2021/02/05	1	UNIDAD	14623317	14623317	621	2021/02/12	PNNC DTAO - HERMOSAS
1126	FILA_1126	1 SI			46047 Prestación de servicios operativos y	2 CONTRATACIÓN DIRECTA	C-3202032	1	UNIDAD	15080296	15080296	2021/02/05	1	UNIDAD	13937849	13937849	921	2021/02/26	PNNC DTAO - HERMOSAS
1127	FILA_1127	1 SI			46048 Prestación de servicios operativos y	2 CONTRATACIÓN DIRECTA	C-3202032	1	UNIDAD	15080296	15080296	2021/02/05	1	UNIDAD	6077816	6077816	8221	2021/08/18	PNNC DTAO - HERMOSAS
1128	FILA_1128	1 SI			46050 Prestación de servicios profesionales	2 CONTRATACIÓN DIRECTA	C-3202008	1	UNIDAD	49904041	49904041	2021/02/05	1	UNIDAD	47786900	47786900	821	2021/02/15	PNNC DTAO - HERMOSAS
1129	FILA_1129	1 SI			46049 Prestación de servicios profesionales	2 CONTRATACIÓN DIRECTA	C-3202031	1	UNIDAD	35592403	35592403	2021/02/05	1	UNIDAD	13374116	13374116	7721	2021/08/30	PNNC DTAO - HERMOSAS
1130	FILA_1130	1 SI			46051 Contrato de prestación de servicios	2 CONTRATACIÓN DIRECTA	C-3202005	1	UNIDAD	25561098	25561098	2021/02/05	1	UNIDAD	24656280	24656280	121	2021/02/04	PNNC DTAO - HERMOSAS
1131	FILA_1131	1 SI			46052 - 46054 - Prestación de servicios	2 CONTRATACIÓN DIRECTA	C-3202031	1	UNIDAD	24882484	24882484	2021/02/05	1	UNIDAD	9198979	9198979	4821	2021/07/02	PNNC DTAO - HERMOSAS
1132	FILA_1132	1 SI			46053 Prestación de servicios técnicos y de	2 CONTRATACIÓN DIRECTA	C-3202032	1	UNIDAD	24882484	24882484	2021/02/05	1	UNIDAD	23826863	23826863	1021	2021/02/15	PNNC DTAO - HERMOSAS
1133	FILA_1133	1 SI			47096 - Servicios de apoyo gerencial	8 OTROS	C-3202032	1	UNIDAD	36563105	36563105	2021/02/05	1	UNIDAD	17041212	17041212	6721	2021/07/23	PNNC DTAO - NEVADOS
1134	FILA_1134	1 SI			47057 Contrato de compra de equipos	8 OTROS	C-3202032	1	UNIDAD	10000000	10000000	2021/02/05	1	UNIDAD	7026617	7026617	8621		PNNC DTAO - NEVADOS

Tipo Modalidad	51	M-1: CUENTA O INFORME ANUAL CONSOLIDADO
Formulario	2	F2: PLAN ANUAL DE COMPRAS APROBADO
Moneda Informe	1	
Entidad	3258	
Fecha	2021/12/31	
Periodicidad	12	ANUAL

[2]		p																	
		2	3	4	8	12	16	20	24	28	32	36	40	44	48	52	55	56	60
		FORMULARIO CON INFORMACION	JUSTIFICACION	ACTO ADMINISTRATIVO DE APROBACIÓN	DESCRIPCIÓN DE LOS BIENES O SERVICIOS	MODALIDAD DE ADQUISICIÓN REALIZADO	CÓDIGO DEL RUBRO PRESUPUESTAL A AFECTAR	CANTIDAD DE BIENES O SERVICIOS ESTIMADOS A COMPRAR / NÚMERO	CANTIDAD DE BIENES O SERVICIOS ESTIMADOS A COMPRAR / UNIDAD DE MEDIDA	CANTIDAD DE BIENES O SERVICIOS ESTIMADOS A COMPRAR / PRECIO UNITARIO ESTIMADO	CANTIDAD DE BIENES O SERVICIOS ESTIMADOS A COMPRAR / VALOR TOTAL ESTIMADO	FECHA ESTIMADA DE LA COMPRA	CANTIDAD DE BIENES O SERVICIOS ADQUIRIDOS / NÚMERO	CANTIDAD DE BIENES O SERVICIOS ADQUIRIDOS / UNIDAD DE MEDIDA	CANTIDAD DE BIENES O SERVICIOS ADQUIRIDOS / PRECIO UNITARIO	CANTIDAD DE BIENES O SERVICIOS ADQUIRIDOS / VALOR TOTAL	No. CERTIFICADO DE DISPONIBLIDAD PRESUSPUESTAL - CDP	FECHA DE REALIZACIÓN DE LA COMPRA	OBSERVACIONES
1135	FILA_1135	1 SI			47058- 47059 Contrato de suministro para	8 OTROS	C-3202008	1	UNIDAD	0	0	2021/02/05	0	N/A	0	0	0		PNNC DTAO - NEVADOS
1136	FILA_1136	1 SI			47066 Contrato de compra vales	8 OTROS	C-3202010	1	UNIDAD	5000000	5000000	2021/02/05	1	UNIDAD	5000000	5000000	11721	2021/12/02	PNNC DTAO - NEVADOS
1137	FILA_1137	1 SI			47067 - 47068 Contrato de compra de	8 OTROS	C-3202032-3202010	1	UNIDAD	5000000	5000000	2021/02/05	1	UNIDAD	4569995	4569995	4021	2021/06/28	PNNC DTAO - NEVADOS
1138	FILA_1138	1 SI			47069 - Suministro de insumos veterinarios	8 OTROS	C-3202032	1	UNIDAD	1500000	1500000	2021/02/05	1	UNIDAD	1300000	1300000	5121	2021/07/27	PNNC DTAO - NEVADOS
1139	FILA_1139	1 SI			47070- Garantizar la dotación de botiquines	8 OTROS	C-3202032	1	UNIDAD	2000000	2000000	2021/02/05	0	N/A	0	0	0		PNNC DTAO - NEVADOS
1140	FILA_1140	1 SI			47071- 47074- 47075 - Compra de papelería y	8 OTROS	C-3202010	1	UNIDAD	700000	700000	2021/02/05	1	UNIDAD	127418	127418	3521	2021/07/02	PNNC DTAO - NEVADOS
1141	FILA_1141	1 SI			43126 compra de discos externos para	8 OTROS	0	1	UNIDAD	0	0	2021/02/05	0	N/A	0	0	0		PNNC DTAO
1142	FILA_1142	1 SI			47072- 47076- 47077- 47078- 47079 -Compra	8 OTROS	C-3202014	1	UNIDAD	700000	700000	2021/02/05	1	UNIDAD	500000	500000	42121	2021/07/02	PNNC DTAO - NEVADOS
1143	FILA_1143	1 SI			47073- 47080- 47081- Compra de papelería	8 OTROS	C-3202004	1	UNIDAD	700000	700000	2021/02/05	1	UNIDAD	700000	700000	4121	2021/02/01	PNNC DTAO - NEVADOS
1144	FILA_1144	1 SI			47082- 47084- 47086- 47088- 47090- 47092 -	8 OTROS	C-3202032	1	UNIDAD	1260000	1260000	2021/02/05	0	N/A	0	0	0		PNNC DTAO - NEVADOS
1145	FILA_1145	1 SI			47083- 47085- 47087- 47089- 47091-	8 OTROS	C-3202032	1	UNIDAD	1230000	1230000	2021/02/05	0	N/A	0	0	0		PNNC DTAO - NEVADOS
1146	FILA_1146	1 SI			47093 - Suministro de insumos (concentrado,	8 OTROS	C-3202031	1	UNIDAD	4500000	4500000	2021/02/05	1	UNIDAD	4400000	4400000	5121	2021/07/27	PNNC DTAO - NEVADOS
1147	FILA_1147	1 SI			47094- Contrato de suministro del servicio	8 OTROS	C-3202032	1	UNIDAD	2500000	2500000	2021/02/05	1	UNIDAD	871700	871700	11821	2021/12/07	PNNC DTAO - NEVADOS
1148	FILA_1148	1 SI			47095 - Contrato de suministro del servicio	8 OTROS	C-3202032	1	UNIDAD	5000000	5000000	2021/02/05	1	UNIDAD	4493440	4493440	11921	2021/11/18	PNNC DTAO - NEVADOS
1149	FILA_1149	1 SI			52093-52094 - Prestación de servicios	2 CONTRATACIÓN DIRECTA	C-3202010	1	UNIDAD	20923903	20923903	2021/02/05	1	UNIDAD	16642360	16642360	221	2021/08/02	PNNC DTAO - TATAMA
1150	FILA_1150	1 SI			52043- 52044 Compra de tiquetes aéreos que	8 OTROS	C-3202018	1	UNIDAD	0	0	2021/02/05	0	N/A	0	0	0		PNNC DTAO - TATAMA
1151	FILA_1151	1 SI			52089 Reparación y mantenimiento	8 OTROS	C-3202032	1	UNIDAD	500000	500000	2021/02/05	1	UNIDAD	475282	475282	4321	2021/06/15	PNNC DTAO - TATAMA
1152	FILA_1152	1 SI			52090 Reparación y mantenimiento	8 OTROS	C-3202005	1	UNIDAD	2500000	2500000	2021/02/05	1	UNIDAD	2500000	2500000	4321	2021/06/15	PNNC DTAO - TATAMA
1153	FILA_1153	1 SI			52091 Reparación y mantenimiento	8 OTROS	C-3202018	1	UNIDAD	3000000	3000000	2021/02/05	1	UNIDAD	3000000	3000000	4321	2021/06/15	PNNC DTAO - TATAMA
1154	FILA_1154	1 SI			52092 Reparación y mantenimiento	8 OTROS	C-3202001	1	UNIDAD	5000000	5000000	2021/02/05	1	UNIDAD	4456000	4456000	3421	2021/07/19	PNNC DTAO - TATAMA
1155	FILA_1155	1 SI			52071-52072-52073-52074-52075-52076-	8 OTROS	C-3202032	1	UNIDAD	3500000	3500000	2021/02/05	1	UNIDAD	3350350	3350350	13021	2021/12/15	PNNC DTAO - TATAMA
1156	FILA_1156	1 SI			52057-52058-52059-52060-52061-52062-	8 OTROS	C-3202032	1	UNIDAD	1400000	1400000	2021/02/05	1	UNIDAD	994774	994774	2621	2021/04/27	PNNC DTAO - TATAMA
1157	FILA_1157	1 SI			52056 Compra llantas vehículo	8 OTROS	C-3202032	1	UNIDAD	2500000	2500000	2021/02/05	1	UNIDAD	2260405	2260405	2021	2021/04/12	PNNC DTAO - TATAMA
1158	FILA_1158	1 SI			52051-52052-52053-52054-52055-	8 OTROS	C-3202032	1	UNIDAD	5000000	5000000	2021/02/05	1	UNIDAD	5000000	5000000	7421	2021/08/18	PNNC DTAO - TATAMA
1159	FILA_1159	1 SI			95000 Prestación de servicios operativos	2 CONTRATACIÓN DIRECTA	0	1	UNIDAD	16451232	16451232	2021/02/05	0	N/A	0	0	0		PNNC DTAO
1160	FILA_1160	1 SI			95001 Suministro y transporte de insumos	8 OTROS	0	1	UNIDAD	30000000	30000000	2021/02/05	0	N/A	0	0	0		PNNC DTAO
1161	FILA_1161	1 SI			95002 Insumos agrícolas para el	8 OTROS	0	1	UNIDAD	20000000	20000000	2021/02/05	0	N/A	0	0	0		PNNC DTAO

Tipo Modalidad	51	M-1: CUENTA O INFORME ANUAL CONSOLIDADO
Formulario	2	F2: PLAN ANUAL DE COMPRAS APROBADO
Moneda Informe	1	
Entidad	3258	
Fecha	2021/12/31	
Periodicidad	12	ANUAL

[2]		p																	
		2	3	4	8	12	16	20	24	28	32	36	40	44	48	52	55	56	60
		FORMULARIO CON INFORMACION	JUSTIFICACION	ACTO ADMINISTRATIVO DE APROBACIÓN	DESCRIPCIÓN DE LOS BIENES O SERVICIOS	MODALIDAD DE ADQUISICIÓN REALIZADO	CÓDIGO DEL RUBRO PRESUPUESTAL A AFECTAR	CANTIDAD DE BIENES O SERVICIOS ESTIMADOS A COMPRAR / NÚMERO	CANTIDAD DE BIENES O SERVICIOS ESTIMADOS A COMPRAR / UNIDAD DE MEDIDA	CANTIDAD DE BIENES O SERVICIOS ESTIMADOS A COMPRAR / PRECIO UNITARIO ESTIMADO	CANTIDAD DE BIENES O SERVICIOS ESTIMADOS A COMPRAR / VALOR TOTAL ESTIMADO	FECHA ESTIMADA DE LA COMPRA	CANTIDAD DE BIENES O SERVICIOS ADQUIRIDOS / NÚMERO	CANTIDAD DE BIENES O SERVICIOS ADQUIRIDOS / UNIDAD DE MEDIDA	CANTIDAD DE BIENES O SERVICIOS ADQUIRIDOS / PRECIO UNITARIO	CANTIDAD DE BIENES O SERVICIOS ADQUIRIDOS / VALOR TOTAL	No. CERTIFICADO DE DISPONIBLIDAD PRESUSPUESTAL - CDP	FECHA DE REALIZACIÓN DE LA COMPRA	OBSERVACIONES
1162	FILA_1162	1 SI			95003-Suministro de plántulas para	8 OTROS	0	1	UNIDAD	8225616	8225616	2021/02/05	0	N/A	0	0	0		PNNC DTAO
1163	FILA_1163	1 SI			95004 Servicios de análisis de suelos en	8 OTROS	0	1	UNIDAD	3000000	3000000	2021/02/05	0	N/A	0	0	0		PNNC DTAO
1164	FILA_1164	1 SI			95005 Suministro e instalación de vallas,	8 OTROS	0	1	UNIDAD	10000000	10000000	2021/02/05	0	N/A	0	0	0		PNNC DTAO
1165	FILA_1165	1 SI			95006 Prestación de servicios profesionales	2 CONTRATACIÓN DIRECTA	0	1	UNIDAD	27220386	27220386	2021/02/05	0	N/A	0	0	0		PNNC DTAO
1166	FILA_1166	1 SI			95007 Prestación de servicios técnicos para	2 CONTRATACIÓN DIRECTA	0	1	UNIDAD	16382682	16382682	2021/02/05	0	N/A	0	0	0		PNNC DTAO
1167	FILA_1167	1 SI			95008 Prestación de servicios operativos	2 CONTRATACIÓN DIRECTA	0	1	UNIDAD	24676848	24676848	2021/02/05	0	N/A	0	0	0		PNNC DTAO
1168	FILA_1168	1 SI			95009 Suministros de insumos agrícolas para	8 OTROS	0	1	UNIDAD	21000000	21000000	2021/02/05	0	N/A	0	0	0		PNNC DTAO
1169	FILA_1169	1 SI			95010 Suministro de material vegetal para	8 OTROS	0	1	UNIDAD	40000000	40000000	2021/02/05	0	N/A	0	0	0		PNNC DTAO
1170	FILA_1170	1 SI			95011 Suministro e instalación de vallas en	8 OTROS	0	1	UNIDAD	9000000	9000000	2021/02/05	0	N/A	0	0	0		PNNC DTAO
1171	FILA_1171	1 SI			95012 Prestación de servicios para la	2 CONTRATACIÓN DIRECTA	0	1	UNIDAD	27220386	27220386	2021/02/05	0	N/A	0	0	0		PNNC DTAO
1172	FILA_1172	1 SI			95013 Prestación de servicios técnicos que	2 CONTRATACIÓN DIRECTA	0	1	UNIDAD	16382682	16382682	2021/02/05	0	N/A	0	0	0		PNNC DTAO
1173	FILA_1173	1 SI			95014 Prestación de servicios operativos	2 CONTRATACIÓN DIRECTA	0	1	UNIDAD	27823140	27823140	2021/02/05	0	N/A	0	0	0		PNNC DTAO
1174	FILA_1174	1 SI			95015 Suministro e instalación de	8 OTROS	0	1	UNIDAD	49824368	49824368	2021/02/05	0	N/A	0	0	0		PNNC DTAO
1175	FILA_1175	1 SI			95016 Suministro y plantación de material	8 OTROS	0	1	UNIDAD	35713104	35713104	2021/02/05	0	N/A	0	0	0		PNNC DTAO
1176	FILA_1176	1 SI			95017 Suministro de raciones para los	8 OTROS	0	1	UNIDAD	5400000	5400000	2021/02/05	0	N/A	0	0	0		PNNC DTAO
1177	FILA_1177	1 SI			95018 Transporte mular de materiales	8 OTROS	0	1	UNIDAD	28000000	28000000	2021/02/05	0	N/A	0	0	0		PNNC DTAO
1178	FILA_1178	1 SI			95019 Servicios de logística para procesos	8 OTROS	0	1	UNIDAD	5000000	5000000	2021/02/05	0	N/A	0	0	0		PNNC DTAO
1179	FILA_1179	1 SI			95020 Compra de predio ubicado en la	8 OTROS	0	1	UNIDAD	61000000	61000000	2021/02/05	0	N/A	0	0	0		PNNC DTAO
1180	FILA_1180	1 SI			95021Compra de predio de	8 OTROS	0	1	UNIDAD	285000000	285000000	2021/02/05	0	N/A	0	0	0		PNNC DTAO
1181	FILA_1181	1 SI			95022 Compra de predio ubicado en la	8 OTROS	0	1	UNIDAD	33000000	33000000	2021/02/05	0	N/A	0	0	0		PNNC DTAO
1182	FILA_1182	1 SI			95023 Pago de gastos por concepto de	8 OTROS	0	1	UNIDAD	7150000	7150000	2021/02/05	0	N/A	0	0	0		PNNC DTAO
1183	FILA_1183	1 SI			95024 Prestación de servicios operativos y	2 CONTRATACIÓN DIRECTA	0	1	UNIDAD	41128080	41128080	2021/02/05	0	N/A	0	0	0		PNNC DTAO
1184	FILA_1184	1 SI			95025 Compra de plántulas para	8 OTROS	0	1	UNIDAD	8370936	8370936	2021/02/05	0	N/A	0	0	0		PNNC DTAO
1185	FILA_1185	1 SI			95026 Suministro de insumos agrícolas para	8 OTROS	0	1	UNIDAD	6666668	6666668	2021/02/05	0	N/A	0	0	0		PNNC DTAO
1186	FILA_1186	1 SI			95027 Transporte de material vegetal	8 OTROS	0	1	UNIDAD	4500000	4500000	2021/02/05	0	N/A	0	0	0		PNNC DTAO
1187	FILA_1187	1 SI			95028 Suministro e instalación de vallas en	8 OTROS	0	1	UNIDAD	3500000	3500000	2021/02/05	0	N/A	0	0	0		PNNC DTAO
1188	FILA_1188	1 SI			95029 Prestación de servicios profesionales	2 CONTRATACIÓN DIRECTA	0	1	UNIDAD	27192099	27192099	2021/02/05	0	N/A	0	0	0		PNNC DTAO

Tipo Modalidad	51	M-1: CUENTA O INFORME ANUAL CONSOLIDADO
Formulario	2	F2: PLAN ANUAL DE COMPRAS APROBADO
Moneda Informe	1	
Entidad	3258	
Fecha	2021/12/31	
Periodicidad	12	ANUAL

[2]		p																	
		2	3	4	8	12	16	20	24	28	32	36	40	44	48	52	55	56	60
		FORMULARIO CON INFORMACION	JUSTIFICACION	ACTO ADMINISTRATIVO DE APROBACIÓN	DESCRIPCIÓN DE LOS BIENES O SERVICIOS	MODALIDAD DE ADQUISICIÓN REALIZADO	CÓDIGO DEL RUBRO PRESUPUESTAL A AFECTAR	CANTIDAD DE BIENES O SERVICIOS ESTIMADOS A COMPRAR / NÚMERO	CANTIDAD DE BIENES O SERVICIOS ESTIMADOS A COMPRAR / UNIDAD DE MEDIDA	CANTIDAD DE BIENES O SERVICIOS ESTIMADOS A COMPRAR / PRECIO UNITARIO ESTIMADO	CANTIDAD DE BIENES O SERVICIOS ESTIMADOS A COMPRAR / VALOR TOTAL ESTIMADO	FECHA ESTIMADA DE LA COMPRA	CANTIDAD DE BIENES O SERVICIOS ADQUIRIDOS / NÚMERO	CANTIDAD DE BIENES O SERVICIOS ADQUIRIDOS / UNIDAD DE MEDIDA	CANTIDAD DE BIENES O SERVICIOS ADQUIRIDOS / PRECIO UNITARIO	CANTIDAD DE BIENES O SERVICIOS ADQUIRIDOS / VALOR TOTAL	No. CERTIFICADO DE DISPONIBLIDAD PRESUSPUESTAL - CDP	FECHA DE REALIZACIÓN DE LA COMPRA	OBSERVACIONES
1189	FILA_1189	1 SI			95030 Prestación de servicios técnicos que	2 CONTRATACIÓN DIRECTA	0	1	UNIDAD	16382682	16382682	2021/02/05	0	N/A	0	0	0		PNNC DTAO
1190	FILA_1190	1 SI			95031 Prestación de servicios operativos	2 CONTRATACIÓN DIRECTA	0	1	UNIDAD	13709360	13709360	2021/02/05	0	N/A	0	0	0		PNNC DTAO
1191	FILA_1191	1 SI			95032 Suministro e instalación de cercados	8 OTROS	0	1	UNIDAD	975000000	975000000	2021/02/05	0	N/A	0	0	0		PNNC DTAO
1192	FILA_1192	1 SI			95033 Implementar acuerdos de	8 OTROS	0	1	UNIDAD	100000000	100000000	2021/02/05	0	N/A	0	0	0		PNNC DTAO
1193	FILA_1193	1 SI			95034 Suministros de viveros en el PNN Los	8 OTROS	0	1	UNIDAD	25000000	25000000	2021/02/05	0	N/A	0	0	0		PNNC DTAO
1194	FILA_1194	1 SI			95035 Suministro de insumos agrícolas para	8 OTROS	0	1	UNIDAD	5000000	5000000	2021/02/05	0	N/A	0	0	0		PNNC DTAO
1195	FILA_1195	1 SI			95036 Suministro de herramientas para la	8 OTROS	0	1	UNIDAD	5500000	5500000	2021/02/05	0	N/A	0	0	0		PNNC DTAO
1196	FILA_1196	1 SI			95037 Prestación de servicios profesionales	2 CONTRATACIÓN DIRECTA	0	1	UNIDAD	22683655	22683655	2021/02/05	0	N/A	0	0	0		PNNC DTAO
1197	FILA_1197	1 SI			95038 Prestación de servicios técnicos para	2 CONTRATACIÓN DIRECTA	0	1	UNIDAD	13652235	13652235	2021/02/05	0	N/A	0	0	0		PNNC DTAO
1198	FILA_1198	1 SI			95039 Prestación de servicios operativos	2 CONTRATACIÓN DIRECTA	0	1	UNIDAD	6854680	6854680	2021/02/05	0	N/A	0	0	0		PNNC DTAO
1199	FILA_1199	1 SI			95040 Suministro e instalacion de	8 OTROS	0	1	UNIDAD	106511816	106511816	2021/02/05	0	N/A	0	0	0		PNNC DTAO
1200	FILA_1200	1 SI			95041 Suministro de plántulas para	8 OTROS	0	1	UNIDAD	35750000	35750000	2021/02/05	0	N/A	0	0	0		PNNC DTAO
1201	FILA_1201	1 SI			95042 Suministro de insumos agrícolas para	8 OTROS	0	1	UNIDAD	10000000	10000000	2021/02/05	0	N/A	0	0	0		PNNC DTAO
1202	FILA_1202	1 SI			95043 Suministro e instalación de valla en	8 OTROS	0	1	UNIDAD	3000000	3000000	2021/02/05	0	N/A	0	0	0		PNNC DTAO
1203	FILA_1203	1 SI			95044Compra de predio prioritario para	8 OTROS	C-3202005	1	UNIDAD	649006972	649006972	2021/02/05	0	N/A	0	0	0		PNNC DTAO
1204	FILA_1204	1 SI			95045 Prestación de servicios profesionales	2 CONTRATACIÓN DIRECTA	C-3202005	1	UNIDAD	24720090	24720090	2021/02/05	1	UNIDAD	4745653	4745653	12221	2021/11/17	PNNC DTAO
1205	FILA_1205	1 SI			95046 Prestación de servicios profesionales	2 CONTRATACIÓN DIRECTA	0	1	UNIDAD	16178365	16178365	2021/02/05	0	N/A	0	0	0		PNNC DTAO
1206	FILA_1206	1 SI			55049 Prestación de servicios asistenciales	2 CONTRATACIÓN DIRECTA	C-3202010	1	UNIDAD	7316456	7316456	2021/02/05	1	UNIDAD	5203958	5203958	9521	2021/09/20	PNNC DTAO-OTUN
1207	FILA_1207	1 SI			Destinación Final Vehículos DTAO	8 OTROS	0	1	UNIDAD	20000000	20000000	2021/02/05	0	N/A	0	0	0		PNNC DTAO
1208	FILA_1208	1 SI			43117 PRESTACIÓN DE SERVICIOS PARA LA	8 OTROS	C-3202008	1	UNIDAD	49122833	49122833	2021/02/05	1	UNIDAD	40348000	40348000	10421	2021/11/29	PNNC DTAO
1209	FILA_1209	1 SI			CONVENIO SIRAP ANDES OCCIDENTALES	8 OTROS	0	1	UNIDAD	100000000	100000000	2021/02/05	0	N/A	0	0	0		PNNC DTAO
1210	FILA_1210	1 SI			43140 Compra de dotación (Camellback)	8 OTROS	C-3202008	1	UNIDAD	20000000	20000000	2021/02/05	1	UNIDAD	14967800.51	14967800.51	12921	2021/12/07	PNNC DTAO
1211	FILA_1211	1 SI			55050-Compra de nevera para dotación	8 OTROS	C-3202032	1	UNIDAD	2000000	2000000	2021/02/05	1	UNIDAD	1999200	1999200	13321	2021/12/20	PNNC DTAO-OTUN
1212	FILA_1212	1 SI			43062 FUNDACIÓN DARIEN- Aunar	8 OTROS	C-3202008	1	UNIDAD	0	0	2021/02/05	0	N/A	0	0	0		PNNC DTAO
1213	FILA_1213	1 SI			43063 WWF- Aunar esfuerzos técnicos,	8 OTROS	C-3202008	1	UNIDAD	100000000	100000000	2021/02/05	0	N/A	0	0	0		PNNC DTAO
1214	FILA_1214	1 SI			43064 CEIBA - Aunar esfuerzos técnicos y	8 OTROS	C-3202008	1	UNIDAD	50000000	50000000	2021/02/05	0	N/A	0	0	0		PNNC DTAO
1215	FILA_1215	1 SI			43065 RESNATUR- Aunar esfuerzos	8 OTROS	C-3202008	1	UNIDAD	0	0	2021/02/05	0	N/A	0	0	0		PNNC DTAO

Tipo Modalidad	51	M-1: CUENTA O INFORME ANUAL CONSOLIDADO
Formulario	2	F2: PLAN ANUAL DE COMPRAS APROBADO
Moneda Informe	1	
Entidad	3258	
Fecha	2021/12/31	
Periodicidad	12	ANUAL

[2]		p																	
		2	3	4	8	12	16	20	24	28	32	36	40	44	48	52	55	56	60
		FORMULARIO CON INFORMACION	JUSTIFICACION	ACTO ADMINISTRATIVO DE APROBACIÓN	DESCRIPCIÓN DE LOS BIENES O SERVICIOS	MODALIDAD DE ADQUISICIÓN REALIZADO	CÓDIGO DEL RUBRO PRESUPUESTAL A AFECTAR	CANTIDAD DE BIENES O SERVICIOS ESTIMADOS A COMPRAR / NÚMERO	CANTIDAD DE BIENES O SERVICIOS ESTIMADOS A COMPRAR / UNIDAD DE MEDIDA	CANTIDAD DE BIENES O SERVICIOS ESTIMADOS A COMPRAR / PRECIO UNITARIO ESTIMADO	CANTIDAD DE BIENES O SERVICIOS ESTIMADOS A COMPRAR / VALOR TOTAL ESTIMADO	FECHA ESTIMADA DE LA COMPRA	CANTIDAD DE BIENES O SERVICIOS ADQUIRIDOS / NÚMERO	CANTIDAD DE BIENES O SERVICIOS ADQUIRIDOS / UNIDAD DE MEDIDA	CANTIDAD DE BIENES O SERVICIOS ADQUIRIDOS / PRECIO UNITARIO	CANTIDAD DE BIENES O SERVICIOS ADQUIRIDOS / VALOR TOTAL	No. CERTIFICADO DE DISPONIBLIDAD PRESUSPUESTAL - CDP	FECHA DE REALIZACIÓN DE LA COMPRA	OBSERVACIONES
1216	FILA_1216	1 SI			43066 FUNDACIÓN MELLIZAS- Aunar	8 OTROS	C-3202008	1	UNIDAD	50000000	50000000	2021/02/05	0	N/A	0	0	0		PNNC DTAO
1217	FILA_1217	1 SI			43067 ConvenioCodechoco -	8 OTROS	C-3202008	1	UNIDAD	30000000	30000000	2021/02/05	0	N/A	0	0	0		PNNC DTAO
1218	FILA_1218	1 SI			43068 ASOCAÑA- Aunar esfuerzos de	8 OTROS	C-3202008	1	UNIDAD	50000000	50000000	2021/02/05	0	N/A	0	0	0		PNNC DTAO
1219	FILA_1219	1 SI			43069 Convenio CRC - CVC - Cortolima -	8 OTROS	C-3202008	1	UNIDAD	25000000	25000000	2021/02/05	0	N/A	0	0	0		PNNC DTAO
1220	FILA_1220	1 SI			43070 CORNARE- AUNAR ESFUERZOS	8 OTROS	C-3202008	1	UNIDAD	40000000	40000000	2021/02/05	0	N/A	0	0	0		PNNC DTAO
1221	FILA_1221	1 SI			43071 Convenio Zoologico Santa Fe	8 OTROS	C-3202008	1	UNIDAD	25000000	25000000	2021/02/05	0	N/A	0	0	0		PNNC DTAO
1222	FILA_1222	1 SI			43072 OIA- Aunar esfuerzos técnicos,	8 OTROS	C-3202008	1	UNIDAD	7000000	7000000	2021/02/05	0	N/A	0	0	0		PNNC DTAO
1223	FILA_1223	1 SI			43073 GAITANIA- AUNAR ESFUERZOS	8 OTROS	C-3202008	1	UNIDAD	30000000	30000000	2021/02/05	1	UNIDAD	30000000	30000000	9421	2021/09/02	PNNC DTAO
1224	FILA_1224	1 SI			43074 Convenio Relacionamiento	8 OTROS	C-3202008	1	UNIDAD	30000000	30000000	2021/02/05	0	N/A	0	0	0		PNNC DTAO
1225	FILA_1225	1 SI			43075 Convenio Relacionamiento SF	8 OTROS	C-3202008	1	UNIDAD	30000000	30000000	2021/02/05	0	N/A	0	0	0		PNNC DTAO
1226	FILA_1226	1 SI			43076 COMPRA DE ELEMENTOS DE	8 OTROS	C-3202008	1	UNIDAD	0	0	2021/02/05	0	N/A	0	0	0		PNNC DTAO
1227	FILA_1227	1 SI			43077 COMPRA DE ELEMENTOS DE	8 OTROS	C-3202008	1	UNIDAD	0	0	2021/02/05	0	N/A	0	0	0		PNNC DTAO
1228	FILA_1228	1 SI			43078 SUMINISTRO DE TIQUETES AEREOS EN	8 OTROS	C-3202008	1	UNIDAD	0	0	2021/02/05	0	N/A	0	0	0		PNNC DTAO
1229	FILA_1229	1 SI			43080 Desarrollar Actividades de	8 OTROS	C-3202008	1	UNIDAD	95000000	95000000	2021/02/05	1	UNIDAD	62417171	62417171	11521-11621-12021	2021/12/06	PNNC DTAO
1230	FILA_1230	1 SI			43081 "SUMINISTRO DE COMBUSTIBLE A	8 OTROS	C-3202008	1	UNIDAD	15000000	15000000	2021/02/05	1	UNIDAD	15000000	15000000	12521	2021/12/02	PNNC DTAO
1231	FILA_1231	1 SI			43082 Contrato de compra de llantas para	8 OTROS	C-3202008	1	UNIDAD	2500000	2500000	2021/02/05	1	UNIDAD	2280000	2280000	8721	2021/09/30	PNNC DTAO
1232	FILA_1232	1 SI			43083 COMPRA DE ELEMENTOS DE	8 OTROS	C-3202008	1	UNIDAD	100000	100000	2021/02/05	0	N/A	0	0	0		PNNC DTAO
1233	FILA_1233	1 SI			43085 SUMINISTRO DE ELEMENTOS DE	8 OTROS	C-3202008	1	UNIDAD	70000	70000	2021/02/05	0	N/A	0	0	0		PNNC DTAO
1234	FILA_1234	1 SI			43085 SUMINISTRO DE ELEMENTOS DE	8 OTROS	C-3202008	1	UNIDAD	2100000	2100000	2021/02/05	0	N/A	0	0	0		PNNC DTAO
1235	FILA_1235	1 SI			43086 SUMINISTRO DE ELEMENTOS DE	8 OTROS	C-3202008	1	UNIDAD	350000	350000	2021/02/05	0	N/A	0	0	0		PNNC DTAO
1236	FILA_1236	1 SI			43087 SUMINISTRO DE ELEMENTOS DE	8 OTROS	C-3202008	1	UNIDAD	2100000	2100000	2021/02/05	0	N/A	0	0	0		PNNC DTAO
1237	FILA_1237	1 SI			43088 SUMINISTRO DE ELEMENTOS DE	8 OTROS	C-3202008	1	UNIDAD	140000	140000	2021/02/05	0	N/A	0	0	0		PNNC DTAO
1238	FILA_1238	1 SI			43089 SUMINISTRO DE ELEMENTOS DE	8 OTROS	C-3202008	1	UNIDAD	14000	14000	2021/02/05	0	N/A	0	0	0		PNNC DTAO
1239	FILA_1239	1 SI			43090 SUMINISTRO DE ELEMENTOS DE	8 OTROS	C-3202008	1	UNIDAD	161000	161000	2021/02/05	0	N/A	0	0	0		PNNC DTAO
1240	FILA_1240	1 SI			43091 SUMINISTRO DE ELEMENTOS DE	8 OTROS	C-3202008	1	UNIDAD	35000	35000	2021/02/05	0	N/A	0	0	0		PNNC DTAO
1241	FILA_1241	1 SI			43092 Contrato de mantenimiento	8 OTROS	C-3202008	1	UNIDAD	20000000	20000000	2021/02/05	1	UNIDAD	16692400	16692400	2221	2021/04/14	PNNC DTAO
1242	FILA_1242	1 SI			53041 Prestación de servicios profesionales	2 CONTRATACIÓN DIRECTA	C-3202008	1	UNIDAD	35592403	35592403	2021/02/05	1	UNIDAD	32141018	32141018	1221	2021/03/03	PNNC DTAO - GALERAS

Tipo Modalidad	51	M-1: CUENTA O INFORME ANUAL CONSOLIDADO
Formulario	2	F2: PLAN ANUAL DE COMPRAS APROBADO
Moneda Informe	1	
Entidad	3258	
Fecha	2021/12/31	
Periodicidad	12	ANUAL

[2]		p																		
		2	3	4	8	12	16	20	24	28	32	36	40	44	48	52	55	56	60
		FORMULARIO CON INFORMACION	JUSTIFICACION	ACTO ADMINISTRATIVO DE APROBACIÓN	DESCRIPCIÓN DE LOS BIENES O SERVICIOS	MODALIDAD DE ADQUISICIÓN REALIZADO	CÓDIGO DEL RUBRO PRESUPUESTAL A AFECTAR	CANTIDAD DE BIENES O SERVICIOS ESTIMADOS A COMPRAR / NÚMERO	CANTIDAD DE BIENES O SERVICIOS ESTIMADOS A COMPRAR / UNIDAD DE MEDIDA	CANTIDAD DE BIENES O SERVICIOS ESTIMADOS A COMPRAR / PRECIO UNITARIO ESTIMADO	CANTIDAD DE BIENES O SERVICIOS ESTIMADOS A COMPRAR / VALOR TOTAL ESTIMADO	FECHA ESTIMADA DE LA COMPRA	CANTIDAD DE BIENES O SERVICIOS ADQUIRIDOS / NÚMERO	CANTIDAD DE BIENES O SERVICIOS ADQUIRIDOS / UNIDAD DE MEDIDA	CANTIDAD DE BIENES O SERVICIOS ADQUIRIDOS / PRECIO UNITARIO	CANTIDAD DE BIENES O SERVICIOS ADQUIRIDOS / VALOR TOTAL	No. CERTIFICADO DE DISPONIBLIDAD PRESUSPUESTAL - CDP	FECHA DE REALIZACIÓN DE LA COMPRA	OBSERVACIONES
1243	FILA_1243	1 SI			53040 Prestación de servicios como	2 CONTRATACIÓN DIRECTA	C-3202032	1	UNIDAD	15080296	15080296	2021/02/05	1	UNIDAD	14577619	14577619	721	2021/02/12	PNNC DTAO - GALERAS
1244	FILA_1244	1 SI			53035 Compra de llantas para el buen	8 OTROS	C-3202032	1	UNIDAD	2000000	2000000	2021/02/05	1	UNIDAD	1962113.3	1962113.3	2421	2021/04/27	PNNC DTAO - GALERAS
1245	FILA_1245	1 SI			53034 Contrato de compraventa de vales	8 OTROS	C-3202008	1	UNIDAD	3000000	3000000	2021/02/05	1	UNIDAD	3000000	3000000	6621	2021/07/28	PNNC DTAO - GALERAS
1246	FILA_1246	1 SI			53038 Contrato de Suministro de	8 OTROS	C-3202032	1	UNIDAD	1500000	1500000	2021/02/05	0	N/A	0	0	0		PNNC DTAO - GALERAS
1247	FILA_1247	1 SI			53039 Suministro de mantenimiento	8 OTROS	C-3202032	1	UNIDAD	10350000	10350000	2021/02/05	1	UNIDAD	10347000	10347000	1921	2021/04/12	PNNC DTAO - GALERAS
1248	FILA_1248	1 SI			53036 Compra de elementos de papelería	8 OTROS	C-3202008	1	UNIDAD	462000	462000	2021/02/05	1	UNIDAD	462000	462000	3031	2021/05/21	PNNC DTAO - GALERAS
1249	FILA_1249	1 SI			53037 Compra de elementos de papelería	8 OTROS	C-3202008	1	UNIDAD	238000	238000	2021/02/05	1	UNIDAD	22151	22151	3031	2021/08/21	PNNC DTAO - GALERAS
1250	FILA_1250	1 SI			53042 Compra de productos de Papelería	8 OTROS	C-3202014	1	UNIDAD	612599	612599	2021/02/05	1	UNIDAD	612599	612599	3031	2021/05/21	PNNC DTAO - GALERAS
1251	FILA_1251	1 SI			53032 Suministro de tiquetes aéreos en	8 OTROS	C-3202008	1	UNIDAD	0	0	2021/02/05	0	N/A	0	0	0		PNNC DTAO - GALERAS
1252	FILA_1252	1 SI			54031 Contrato de compra de chalecos	8 OTROS	C-3202032	1	UNIDAD	2500000	2500000	2021/02/05	1	UNIDAD	2340000	2340000	12321	2021/12/20	PNNC DTAO-COROTA
1253	FILA_1253	1 SI			54030 Contrato de compra de equipos de	8 OTROS	C-3202004	1	UNIDAD	7000000	7000000	2021/02/05	0	N/A	0	0	0		PNNC DTAO-COROTA
1254	FILA_1254	1 SI			54033 Contrato de compra de vales de	8 OTROS	C-3202008	1	UNIDAD	4000000	4000000	2021/02/05	1	UNIDAD	4000000	4000000	7121	2021/08/10	PNNC DTAO-COROTA
1255	FILA_1255	1 SI			54032 Contrato de suministro de tiquetes	8 OTROS	C-3202008	1	UNIDAD	2100000	2100000	2021/02/05	0	N/A	0	0	0		PNNC DTAO-COROTA
1256	FILA_1256	1 SI			54034 Contrato de compra de juego de	8 OTROS	C-3202032	1	UNIDAD	1750000	1750000	2021/02/05	1	UNIDAD	1748000	1748000	7321	2021/09/14	PNNC DTAO-COROTA
1257	FILA_1257	1 SI			54035 Contrato de compra de papelería y	8 OTROS	C-3202008	1	UNIDAD	350000	350000	2021/02/05	1	UNIDAD	350000	350000	8121	2021/09/27	PNNC DTAO-COROTA
1258	FILA_1258	1 SI			54036 Contrato de compra de papelería y	8 OTROS	C-3202008	1	UNIDAD	210000	210000	2021/02/05	1	UNIDAD	210000	210000	8121	2021/09/27	PNNC DTAO-COROTA
1259	FILA_1259	1 SI			54037 Contrato de compra de papelería y	8 OTROS	C-3202008	1	UNIDAD	350000	350000	2021/02/05	1	UNIDAD	350000	350000	8121	2021/09/27	PNNC DTAO-COROTA
1260	FILA_1260	1 SI			54038 Contrato de compra de papelería y	8 OTROS	C-3202008	1	UNIDAD	140000	140000	2021/02/05	1	UNIDAD	66991	66991	8121	2021/09/27	PNNC DTAO-COROTA
1261	FILA_1261	1 SI			54039 Contrato de suministro de raciones	8 OTROS	C-3202032	1	UNIDAD	1000000	1000000	2021/02/05	1	UNIDAD	1000000	1000000	4521	2021/07/02	PNNC DTAO-COROTA
1262	FILA_1262	1 SI			54040 Contrato de suministro de raciones	8 OTROS	C-3202032	1	UNIDAD	100000	100000	2021/02/05	1	UNIDAD	100000	100000	4521	2021/07/02	PNNC DTAO-COROTA
1263	FILA_1263	1 SI			54041 Contrato de suministro de raciones	8 OTROS	C-3202032	1	UNIDAD	300000	300000	2021/02/05	1	UNIDAD	300000	300000	4521	2021/07/02	PNNC DTAO-COROTA
1264	FILA_1264	1 SI			54042 Contrato de suministro de raciones	8 OTROS	C-3202032	1	UNIDAD	200000	200000	2021/02/05	1	UNIDAD	200000	200000	4521	2021/07/02	PNNC DTAO-COROTA
1265	FILA_1265	1 SI			54043 Contrato de suministro de raciones	8 OTROS	C-3202032	1	UNIDAD	100000	100000	2021/02/05	1	UNIDAD	100000	100000	4521	2021/07/02	PNNC DTAO-COROTA
1266	FILA_1266	1 SI			54044 Contrato de suministro de raciones	8 OTROS	C-3202032	1	UNIDAD	100000	100000	2021/02/05	1	UNIDAD	63500	63500	4521	2021/07/02	PNNC DTAO-COROTA
1267	FILA_1267	1 SI			54045 Contrato de suministro de raciones	8 OTROS	C-3202032	1	UNIDAD	200000	200000	2021/02/05	1	UNIDAD	200000	200000	4521	2021/07/02	PNNC DTAO-COROTA
1268	FILA_1268	1 SI			54046 Contrato de suministro de	8 OTROS	C-3202014	1	UNIDAD	1500000	1500000	2021/02/05	1	UNIDAD	1257000	1257000	3821	2021/07/30	PNNC DTAO-COROTA
1269	FILA_1269	1 SI			54047 Contrato de compra de elementos	8 OTROS	C-3202032	1	UNIDAD	200000	200000	2021/02/05	1	UNIDAD	200000	200000	12721	2021/12/17	PNNC DTAO-COROTA

Tipo Modalidad	51	M-1: CUENTA O INFORME ANUAL CONSOLIDADO
Formulario	2	F2: PLAN ANUAL DE COMPRAS APROBADO
Moneda Informe	1	
Entidad	3258	
Fecha	2021/12/31	
Periodicidad	12	ANUAL

[2]		p																	
		2	3	4	8	12	16	20	24	28	32	36	40	44	48	52	55	56	60
		FORMULARIO CON INFORMACION	JUSTIFICACION	ACTO ADMINISTRATIVO DE APROBACIÓN	DESCRIPCIÓN DE LOS BIENES O SERVICIOS	MODALIDAD DE ADQUISICIÓN REALIZADO	CÓDIGO DEL RUBRO PRESUPUESTAL A AFECTAR	CANTIDAD DE BIENES O SERVICIOS ESTIMADOS A COMPRAR / NÚMERO	CANTIDAD DE BIENES O SERVICIOS ESTIMADOS A COMPRAR / UNIDAD DE MEDIDA	CANTIDAD DE BIENES O SERVICIOS ESTIMADOS A COMPRAR / PRECIO UNITARIO ESTIMADO	CANTIDAD DE BIENES O SERVICIOS ESTIMADOS A COMPRAR / VALOR TOTAL ESTIMADO	FECHA ESTIMADA DE LA COMPRA	CANTIDAD DE BIENES O SERVICIOS ADQUIRIDOS / NÚMERO	CANTIDAD DE BIENES O SERVICIOS ADQUIRIDOS / UNIDAD DE MEDIDA	CANTIDAD DE BIENES O SERVICIOS ADQUIRIDOS / PRECIO UNITARIO	CANTIDAD DE BIENES O SERVICIOS ADQUIRIDOS / VALOR TOTAL	No. CERTIFICADO DE DISPONIBLIDAD PRESUSPUESTAL - CDP	FECHA DE REALIZACIÓN DE LA COMPRA	OBSERVACIONES
1270	FILA_1270	1 SI			54048 Contrato de compra de elementos	8 OTROS	C-3202032	1	UNIDAD	700000	700000	2021/02/05	1	UNIDAD	700000	700000	12721	2021/12/17	PNNC DTAO-COROTA
1271	FILA_1271	1 SI			54049 Contrato de compra de elementos	8 OTROS	C-3202032	1	UNIDAD	100000	100000	2021/02/05	1	UNIDAD	34000	34000	12721	2021/12/17	PNNC DTAO-COROTA
1272	FILA_1272	1 SI			49030-49031 Compra de vales de	8 OTROS	C-3202032	1	UNIDAD	3500000	3500000	2021/02/05	1	UNIDAD	3500000	3500000	7821	2021/08/19	PNNC DTAO - ORQUIDEAS
1273	FILA_1273	1 SI			49042-49043-49044-49045-49046-49047-	8 OTROS	C-3202032	1	UNIDAD	4000000	4000000	2021/02/05	1	UNIDAD	3732660	3732660	7521	2021/05/20	PNNC DTAO - ORQUIDEAS
1274	FILA_1274	1 SI			49033 Compra de material veterinario	8 OTROS	C-3202008	1	UNIDAD	3500000	3500000	2021/02/05	1	UNIDAD	3413258	3413258	4421	2021/07/30	PNNC DTAO - ORQUIDEAS
1275	FILA_1275	1 SI			49053 Compra de equipos y accesorios	8 OTROS	C-3202008	1	UNIDAD	3500000	3500000	2021/02/05	1	UNIDAD	3500000	3500000	4421	2021/07/30	PNNC DTAO - ORQUIDEAS
1276	FILA_1276	1 SI			49054 Contrato de suministro para el	8 OTROS	C-3202032	1	UNIDAD	2500000	2500000	2021/02/05	1	UNIDAD	2400000	2400000	9021	2021/09/29	PNNC DTAO - ORQUIDEAS
1277	FILA_1277	1 SI			49055 Servicio de mantenimiento	8 OTROS	C-3202032	1	UNIDAD	11000000	11000000	2021/02/05	1	UNIDAD	9465302	9465302	1821-8921	2021/04/06	PNNC DTAO - ORQUIDEAS
1278	FILA_1278	1 SI			49034-49035-49036-49037-49038-49039-	8 OTROS	C-3202008	1	UNIDAD	1050000	1050000	2021/02/05	1	UNIDAD	989465	989465	3921	2021/07/23	PNNC DTAO - ORQUIDEAS
1279	FILA_1279	1 SI			49032 Contrato de suministro e	8 OTROS	C-3202008	1	UNIDAD	4000000	4000000	2021/02/05	1	UNIDAD	3201100	3201100	4221	2021/06/09	PNNC DTAO - ORQUIDEAS
1280	FILA_1280	1 SI			49029 Aunar esfuerzos tecnicos	2 CONTRATACIÓN DIRECTA	C-3202032	1	UNIDAD	200000000	200000000	2021/02/05	1	UNIDAD	100000000	100000000	11221	2021/11/12	PNNC DTAO - ORQUIDEAS
1281	FILA_1281	1 SI			45020 Compra de cámaras trampa o	8 OTROS	C-3202004	1	UNIDAD	3000000	3000000	2021/02/05	1	UNIDAD	2397107	2397107	9221	2021/10/27	PNNC DTAO-GUACHAROS
1282	FILA_1282	1 SI			45021 Compra de bomba sumergible	8 OTROS	C-3202010	1	UNIDAD	3000000	3000000	2021/02/05	1	UNIDAD	1569990	1569990	9321	2021/11/08	PNNC DTAO-GUACHAROS
1283	FILA_1283	1 SI			45022 Compra de generador de energía	8 OTROS	C-3202010	1	UNIDAD	5000000	5000000	2021/02/05	1	UNIDAD	5000000	5000000	9321	2021/11/08	PNNC DTAO-GUACHAROS
1284	FILA_1284	1 SI			45023 Suministro de tiquetes aéreos para	8 OTROS	C-3202008	1	UNIDAD	0	0	2021/02/05	0	N/A	0	0	0		PNNC DTAO-GUACHAROS
1285	FILA_1285	1 SI			45024 Suministro de transporte a lomo de	8 OTROS	C-3202010	1	UNIDAD	5000000	5000000	2021/02/05	1	UNIDAD	4970000	4970000	6421	2021/07/22	PNNC DTAO-GUACHAROS
1286	FILA_1286	1 SI			45025 Compra de 5 cascos para	8 OTROS	C-3202008	1	UNIDAD	2000000	2000000	2021/02/05	1	UNIDAD	1600000	1600000	8821	2021/09/05	PNNC DTAO-GUACHAROS
1287	FILA_1287	1 SI			45026 Compra de vales para el suminstro de	8 OTROS	C-3202032	1	UNIDAD	1000000	1000000	2021/02/05	1	UNIDAD	1000000	1000000	7021	2021/08/09	PNNC DTAO-GUACHAROS
1288	FILA_1288	1 SI			45027 SUMINISTRO DE MANTENIMIENTO	8 OTROS	C-3202032	1	UNIDAD	500000	500000	2021/02/05	1	UNIDAD	487400	487400	8321	2021/08/27	PNNC DTAO-GUACHAROS
1289	FILA_1289	1 SI			45028 Compra de lencería, ropa de cama	8 OTROS	C-3202032	1	UNIDAD	2000000	2000000	2021/02/05	1	UNIDAD	2000000	2000000	9821	2021/11/08	PNNC DTAO-GUACHAROS
1290	FILA_1290	1 SI			45029 Compra de elementos de papelería	8 OTROS	C-3202008	1	UNIDAD	210007	210007	2021/02/05	1	UNIDAD	210007	210007	10321	2021/11/03	PNNC DTAO-GUACHAROS
1291	FILA_1291	1 SI			45030 Compra de elementos de papelería	8 OTROS	C-3202008	1	UNIDAD	35000	35000	2021/02/05	1	UNIDAD	17717	17717	10321	2021/11/03	PNNC DTAO-GUACHAROS
1292	FILA_1292	1 SI			45031 Compra de elementos de papelería	8 OTROS	C-3202008	1	UNIDAD	630000	630000	2021/02/05	1	UNIDAD	630000	630000	10321	2021/11/03	PNNC DTAO-GUACHAROS
1293	FILA_1293	1 SI			45032 Compra de elementos de papelería	8 OTROS	C-3202008	1	UNIDAD	630000	630000	2021/02/05	1	UNIDAD	630000	630000	10321	2021/11/03	PNNC DTAO-GUACHAROS
1294	FILA_1294	1 SI			45033 Compra de elementos de papelería	8 OTROS	C-3202008	1	UNIDAD	420000	420000	2021/02/05	1	UNIDAD	420000	420000	10321	2021/11/03	PNNC DTAO-GUACHAROS
1295	FILA_1295	1 SI			45034 Compra de elementos de papelería	8 OTROS	C-3202008	1	UNIDAD	210000	210000	2021/02/05	1	UNIDAD	210000	210000	10321	2021/11/03	PNNC DTAO-GUACHAROS
1296	FILA_1296	1 SI			45035 Realización de mantenimiento	8 OTROS	C-3202032	1	UNIDAD	3000000	3000000	2021/02/05	1	UNIDAD	1677186	1677186	4721	2021/06/28	PNNC DTAO-GUACHAROS

Tipo Modalidad	51	M-1: CUENTA O INFORME ANUAL CONSOLIDADO
Formulario	2	F2: PLAN ANUAL DE COMPRAS APROBADO
Moneda Informe	1	
Entidad	3258	
Fecha	2021/12/31	
Periodicidad	12	ANUAL

[2]		p																	
		2	3	4	8	12	16	20	24	28	32	36	40	44	48	52	55	56	60
		FORMULARIO CON INFORMACION	JUSTIFICACION	ACTO ADMINISTRATIVO DE APROBACIÓN	DESCRIPCIÓN DE LOS BIENES O SERVICIOS	MODALIDAD DE ADQUISICIÓN REALIZADO	CÓDIGO DEL RUBRO PRESUPUESTAL A AFECTAR	CANTIDAD DE BIENES O SERVICIOS ESTIMADOS A COMPRAR / NÚMERO	CANTIDAD DE BIENES O SERVICIOS ESTIMADOS A COMPRAR / UNIDAD DE MEDIDA	CANTIDAD DE BIENES O SERVICIOS ESTIMADOS A COMPRAR / PRECIO UNITARIO ESTIMADO	CANTIDAD DE BIENES O SERVICIOS ESTIMADOS A COMPRAR / VALOR TOTAL ESTIMADO	FECHA ESTIMADA DE LA COMPRA	CANTIDAD DE BIENES O SERVICIOS ADQUIRIDOS / NÚMERO	CANTIDAD DE BIENES O SERVICIOS ADQUIRIDOS / UNIDAD DE MEDIDA	CANTIDAD DE BIENES O SERVICIOS ADQUIRIDOS / PRECIO UNITARIO	CANTIDAD DE BIENES O SERVICIOS ADQUIRIDOS / VALOR TOTAL	No. CERTIFICADO DE DISPONIBLIDAD PRESUSPUESTAL - CDP	FECHA DE REALIZACIÓN DE LA COMPRA	OBSERVACIONES
1297	FILA_1297	1 SI			45036 SUMINISTRO DE MANTENIMIENTO	8 OTROS	C-3202008	1	UNIDAD	3000000	3000000	2021/02/05	1	UNIDAD	2920000	2920000	3721	2021/06/28	PNNC DTAO-GUACHAROS
1298	FILA_1298	1 SI			45037 Compra de una estufa de 4 puestos a	8 OTROS	C-3202032	1	UNIDAD	1000000	1000000	2021/02/05	1	UNIDAD	704004	704004	9821	2021/11/08	PNNC DTAO-GUACHAROS
1299	FILA_1299	1 SI			48034 Contrato de compraventa de vales	8 OTROS	C-3202031	1	UNIDAD	3000000	3000000	2021/02/05	1	UNIDAD	3000000	3000000	7621	2021/08/23	PNNC DTAO-HUILA
1300	FILA_1300	1 SI			48036 Contrato de compra de llantas para	8 OTROS	C-3202031	1	UNIDAD	6000000	6000000	2021/02/05	1	UNIDAD	5939409	5939409	2921	2021/06/18	PNNC DTAO-HUILA
1301	FILA_1301	1 SI			48044 Contrato de suministro de raciones	8 OTROS	C-3202032	1	UNIDAD	1000000	1000000	2021/02/05	1	UNIDAD	1000000	1000000	10521	2021/11/04	PNNC DTAO-HUILA
1302	FILA_1302	1 SI			48045 Contrato de suministro de raciones	8 OTROS	C-3202032	1	UNIDAD	700000	700000	2021/02/05	1	UNIDAD	209000	209000	10521	2021/11/04	PNNC DTAO-HUILA
1303	FILA_1303	1 SI			48046 Contrato de suministro de raciones	8 OTROS	C-3202032	1	UNIDAD	500000	500000	2021/02/05	0	N/A	0	0	0		PNNC DTAO-HUILA
1304	FILA_1304	1 SI			48047 Contrato de suministro de raciones	8 OTROS	C-3202032	1	UNIDAD	1000000	1000000	2021/02/05	1	UNIDAD	1000000	1000000	10521	2021/11/04	PNNC DTAO-HUILA
1305	FILA_1305	1 SI			48048 Contrato de suministro de raciones	8 OTROS	C-3202032	1	UNIDAD	800000	800000	2021/02/05	1	UNIDAD	800000	800000	10521	2021/11/04	PNNC DTAO-HUILA
1306	FILA_1306	1 SI			48035 CONTRATO DE COMPRA	8 OTROS	C-3202032	1	UNIDAD	1302000	1302000	2021/02/05	0	N/A	0	0	0		PNNC DTAO-HUILA
1307	FILA_1307	1 SI			48037-48038-48039-48040-48041-48042-	8 OTROS	C-3202008	1	UNIDAD	1400001.4	1400001.4	2021/02/05	1	UNIDAD	1373000	1373000	2821	2021/06/01	PNNC DTAO-HUILA
1308	FILA_1308	1 SI			51050- 51051-51052-51053-51054-51055-	8 OTROS	C-3202004 - C-3202032	1	UNIDAD	3800000	3800000	2021/02/05	1	UNIDAD	3737600	3737600	2521	2021/04/20	PNNC DTAO - SELVA
1309	FILA_1309	1 SI			51038 Comprar equipo de protección para los	8 OTROS	C-3202032	1	UNIDAD	2000000	2000000	2021/02/05	1	UNIDAD	2000000	2000000	12621	2021/12/10	PNNC DTAO - SELVA
1310	FILA_1310	1 SI			Equipos de emergencia Nevados	8 OTROS	0	1	UNIDAD	37000000	37000000	2021/02/05	0	N/A	0	0	0		PNNC DTAO
1311	FILA_1311	1 SI			43143 - COMPRA DE PREDIOS	8 OTROS	0	1	UNIDAD	35359838	35359838	2021/02/05	0	N/A	0	0	0		PNNC DTAO
1312	FILA_1312	1 SI			43144 - COMPRA DE PREDIOS	8 OTROS	C-3202032	1	UNIDAD	801170911	801170911	2021/02/05	1	UNIDAD	63808445	63808445	14221	2021/12/27	PNNC DTAO
1313	FILA_1313	1 SI			43145 - COMPRA DE PREDIOS	8 OTROS	0	1	UNIDAD	56043578	56043578	2021/02/05	0	N/A	0	0	0		PNNC DTAO
1314	FILA_1314	1 SI			43146 - COMPRA DE PREDIOS	8 OTROS	0	1	UNIDAD	120549335	120549335	2021/02/05	0	N/A	0	0	0		PNNC DTAO
1315	FILA_1315	1 SI			Prestación de servicios profesionales al Grupo	2 CONTRATACIÓN DIRECTA	C-3202-0900-9-0-3202013-02	1	Unidad	49680000	49680000	2021/02/09	1	Unidad	54648000	54648000	821	2021/02/10	MADS
1316	FILA_1316	1 SI			Prestación de servicios profesionales al Grupo	2 CONTRATACIÓN DIRECTA	C-3202-0900-9-0-3202013-02	1	Unidad	45900000	45900000	2021/02/24	1	Unidad	45900000	45900000	821	2021/02/25	MADS
1317	FILA_1317	1 SI			Prestación de servicios profesionales al Grupo	2 CONTRATACIÓN DIRECTA	C-3202-0900-9-0-3202013-02	1	Unidad	73440000	73440000	2021/02/24	1	Unidad	73440000	73440000	821	2021/02/25	MADS
1318	FILA_1318	1 SI			Aunar esfuerzos técnicos,	2 CONTRATACIÓN DIRECTA	C-3202-0900-7-0-3202005-02	1	Unidad	286510942	286510942	2021/07/30	1	Unidad	286510942	286510942	1121	2021/07/30	MADS
-1																			
999999	FILA_999999																		

Tipo Modalidad	51	M-1: CUENTA O INFORME ANUAL CONSOLIDADO
Formulario	2	F2: PLAN ANUAL DE COMPRAS APROBADO
Moneda Informe	1	
Entidad	3258	
Fecha	2021/12/31	
Periodicidad	12	ANUAL

[2] p

2	3	4	8	12	16	20	24	28	32	36	40	44	48	52	55	56	60
FORMULARIO CON INFORMACION	JUSTIFICACION	ACTO ADMINISTRATIVO DE APROBACIÓN	DESCRIPCIÓN DE LOS BIENES O SERVICIOS	MODALIDAD DE ADQUISICIÓN REALIZADO	CÓDIGO DEL RUBRO PRESUPUESTAL A AFECTAR	CANTIDAD DE BIENES O SERVICIOS ESTIMADOS A COMPRAR / NÚMERO	CANTIDAD DE BIENES O SERVICIOS ESTIMADOS A COMPRAR / UNIDAD DE MEDIDA	CANTIDAD DE BIENES O SERVICIOS ESTIMADOS A COMPRAR / PRECIO UNITARIO ESTIMADO	CANTIDAD DE BIENES O SERVICIOS ESTIMADOS A COMPRAR / VALOR TOTAL ESTIMADO	FECHA ESTIMADA DE LA COMPRA	CANTIDAD DE BIENES O SERVICIOS ADQUIRIDOS / NÚMERO	CANTIDAD DE BIENES O SERVICIOS ADQUIRIDOS / UNIDAD DE MEDIDA	CANTIDAD DE BIENES O SERVICIOS ADQUIRIDOS / PRECIO UNITARIO	CANTIDAD DE BIENES O SERVICIOS ADQUIRIDOS / VALOR TOTAL	No. CERTIFICADO DE DISPONIBLIDAD PRESUSPUESTAL - CDP	FECHA DE REALIZACIÓN DE LA COMPRA	OBSERVACIONES

[3] 0 ACTO ADMINISTRATIVO DE APROBACIÓN

2	3	4	8	12	16	20	24	28	32	36	40	44	48	52	55	56	60
FORMULARIO CON INFORMACION	JUSTIFICACION	ACTO ADMINISTRATIVO DE APROBACIÓN	DESCRIPCIÓN DE LOS BIENES O SERVICIOS	MODALIDAD DE ADQUISICIÓN REALIZADO	CÓDIGO DEL RUBRO PRESUPUESTAL A AFECTAR	CANTIDAD DE BIENES O SERVICIOS ESTIMADOS A COMPRAR / NÚMERO	CANTIDAD DE BIENES O SERVICIOS ESTIMADOS A COMPRAR / UNIDAD DE MEDIDA	CANTIDAD DE BIENES O SERVICIOS ESTIMADOS A COMPRAR / PRECIO UNITARIO ESTIMADO	CANTIDAD DE BIENES O SERVICIOS ESTIMADOS A COMPRAR / VALOR TOTAL ESTIMADO	FECHA ESTIMADA DE LA COMPRA	CANTIDAD DE BIENES O SERVICIOS ADQUIRIDOS / NÚMERO	CANTIDAD DE BIENES O SERVICIOS ADQUIRIDOS / UNIDAD DE MEDIDA	CANTIDAD DE BIENES O SERVICIOS ADQUIRIDOS / PRECIO UNITARIO	CANTIDAD DE BIENES O SERVICIOS ADQUIRIDOS / VALOR TOTAL	No. CERTIFICADO DE DISPONIBLIDAD PRESUSPUESTAL - CDP	FECHA DE REALIZACIÓN DE LA COMPRA	OBSERVACIONES
10 FILA_10		N A															

Tipo Modalidad	51	M-1: CUENTA O INFORME ANUAL CONSOLIDADO
Formulario	68	F4: PLANES DE ACCIÓN Y EJECUCIÓN DEL PLAN ESTRATÉGICO 1.2
Moneda Informe	1	
Entidad	3258	
Fecha	2021/12/31	
Periodicidad	12	ANUAL

[1] 0 PLANES DE ACCIÓN Y EJECUCIÓN DEL PLAN ESTRATÉGICO

		2	3	4	8	12	16	20	24	28	32	36	40	44	48	52	56	60
		CON INFORMACIÓN	JUSTIFICACIÓN	ACTO ADMINISTRATIVO DE APROBACIÓN	OBJETIVO ESTRATÉGICO	OBJETIVO TACTICO (CUANDO APLIQUE)	PROGRAMA	PROYECTO	META	CÓDIGO DEL RUBRO PRESUPUESTAL	RECURSOS A INVERTIR POR PROYECTO	RESPONSABLE	TIEMPO PROGRAMADO	VALOR EJECUTADO POR PROYECTO	AVANCE DEL PROYECTO / PORCENTAJE (%) EN TIEMPO	AVANCE DEL PROYECTO / PORCENTAJE (%) ALCANZADO DE LA META	AJUSTES REALIZADOS	OBSERVACIONES
1	FILA_1	1 SI		No aplica	Aumentar el manejo efectivo y equitativo de las áreas protegidas teniendo en cuenta los diferentes modelos de gobernanza con enfoque territorial		Conservación de la biodiversidad y sus servicios ecosistémicos	Administración de las áreas del sistema de parques nacionales naturales y Coordinación del Sistema Nacional de Áreas Protegidas. Nacional	4.384.724 hectáreas cubiertas con jornadas de vigilancia	2017011000165	4586342943	Pedro Orlando Molano	360	3819514398	100	100	Sin ajustes	PNNC
2	FILA_2				Aumentar el manejo efectivo y equitativo de las áreas protegidas teniendo en cuenta los diferentes modelos de gobernanza con enfoque territorial		Conservación de la biodiversidad y sus servicios ecosistémicos	Administración de las áreas del sistema de parques nacionales naturales y Coordinación del Sistema Nacional de Áreas Protegidas. Nacional	6 Predios saneados	2017011000165	1192177661	Pedro Orlando Molano	360	992847634	100	100	Sin ajustes	PNNC Revisar indicador de predios se superó la meta 116,67%
3	FILA_3				Aumentar el manejo efectivo y equitativo de las áreas protegidas teniendo en cuenta los diferentes modelos de gobernanza con enfoque territorial		Conservación de la biodiversidad y sus servicios ecosistémicos	Administración de las áreas del sistema de parques nacionales naturales y Coordinación del Sistema Nacional de Áreas Protegidas. Nacional	Documento de Acuerdos de uso suscritos con campesinos que ocupan las áreas protegidas realizados y/o en implementación - 477 acuerdos	2017011000165	437622888	Pedro Orlando Molano	360	317527562	100	66	Sin ajustes	PNNC
4	FILA_4				Aumentar el manejo efectivo y equitativo de las áreas protegidas teniendo en cuenta los diferentes modelos de gobernanza con enfoque territorial		Conservación de la biodiversidad y sus servicios ecosistémicos	Administración de las áreas del sistema de parques nacionales naturales y Coordinación del Sistema Nacional de Áreas Protegidas. Nacional	12.787 hectáreas en proceso de restauración	2017011000165	4195216879	Pedro Orlando Molano	360	3179592753	100	100	Sin ajustes	PNNC

Tipo Modalidad	51	M-1: CUENTA O INFORME ANUAL CONSOLIDADO
Formulario	68	F4: PLANES DE ACCIÓN Y EJECUCIÓN DEL PLAN ESTRATÉGICO 1.2
Moneda Informe	1	
Entidad	3258	
Fecha	2021/12/31	
Periodicidad	12	ANUAL

[1] 0 PLANES DE ACCIÓN Y EJECUCIÓN DEL PLAN ESTRATÉGICO

	2	3	4	8	12	16	20	24	28	32	36	40	44	48	52	56	60
	CON INFORMACIÓN	JUSTIFICACIÓN	ACTO ADMINISTRATIVO DE APROBACIÓN	OBJETIVO ESTRATÉGICO	OBJETIVO TACTICO (CUANDO APLIQUE)	PROGRAMA	PROYECTO	META	CÓDIGO DEL RUBRO PRESUPUESTAL	RECURSOS A INVERTIR POR PROYECTO	RESPONSABLE	TIEMPO PROGRAMADO	VALOR EJECUTADO POR PROYECTO	AVANCE DEL PROYECTO / PORCENTAJE (%) EN TIEMPO	AVANCE DEL PROYECTO / PORCENTAJE (%) ALCANZADO DE LA META	AJUSTES REALIZADOS	OBSERVACIONES
5 FILA_5				Aumentar el manejo efectivo y equitativo de las áreas protegidas teniendo en cuenta los diferentes modelos de gobernanza con enfoque territorial		Conservación de la biodiversidad y sus servicios ecosistémicos	Administración de las áreas del sistema de parques nacionales naturales y Coordinación del Sistema Nacional de Áreas Protegidas. Nacional	Número de iniciativas de nuevas áreas en proceso de declaratoria (1000 Ha)	2017011000165	332443779	Pedro Orlando Molano	360	311087550	100	0	Sin ajustes	PNNC
6 FILA_6				Aumentar el manejo efectivo y equitativo de las áreas protegidas teniendo en cuenta los diferentes modelos de gobernanza con enfoque territorial		Conservación de la biodiversidad y sus servicios ecosistémicos	Administración de las áreas del sistema de parques nacionales naturales y Coordinación del Sistema Nacional de Áreas Protegidas. Nacional	822.751 visitantes que ingresan a las áreas protegidas nacionales	2017011000165	2926547100	Pedro Orlando Molano	360	2876240860	100	100	Sin ajustes	PNNC
7 FILA_7				Aumentar el manejo efectivo y equitativo de las áreas protegidas teniendo en cuenta los diferentes modelos de gobernanza con enfoque territorial		Conservación de la biodiversidad y sus servicios ecosistémicos	Administración de las áreas del sistema de parques nacionales naturales y Coordinación del Sistema Nacional de Áreas Protegidas. Nacional	1 Documento de lineamientos técnicos con instrumentos económicos y financieros realizado	2017011000165	68106907	Pedro Orlando Molano	360	56888617	100	100	Sin ajustes	PNNC

Tipo Modalidad	51	M-1: CUENTA O INFORME ANUAL CONSOLIDADO
Formulario	68	F4: PLANES DE ACCIÓN Y EJECUCIÓN DEL PLAN ESTRATÉGICO 1.2
Moneda Informe	1	
Entidad	3258	
Fecha	2021/12/31	
Periodicidad	12	ANUAL

[1] 0 PLANES DE ACCIÓN Y EJECUCIÓN DEL PLAN ESTRATÉGICO

	2	3	4	8	12	16	20	24	28	32	36	40	44	48	52	56	60
	CON INFORMACIÓN	JUSTIFICACIÓN	ACTO ADMINISTRATIVO DE APROBACIÓN	OBJETIVO ESTRATÉGICO	OBJETIVO TACTICO (CUANDO APLIQUE)	PROGRAMA	PROYECTO	META	CÓDIGO DEL RUBRO PRESUPUESTAL	RECURSOS A INVERTIR POR PROYECTO	RESPONSABLE	TIEMPO PROGRAMADO	VALOR EJECUTADO POR PROYECTO	AVANCE DEL PROYECTO / PORCENTAJE (%) EN TIEMPO	AVANCE DEL PROYECTO / PORCENTAJE (%) ALCANZADO DE LA META	AJUSTES REALIZADOS	OBSERVACIONES
8 FILA_8				Aumentar el manejo efectivo y equitativo de las áreas protegidas teniendo en cuenta los diferentes modelos de gobernanza con enfoque territorial		Conservación de la biodiversidad y sus servicios ecosistémicos	Administración de las áreas del sistema de parques nacionales naturales y Coordinación del Sistema Nacional de Áreas Protegidas. Nacional	3.536 Personas capacitadas en procesos educativos en lo formal e informal en el marco de la Estrategia Nacional de Educación Ambiental en implementación	2017011000165	340375660	Pedro Orlando Molano	360	283513260	100	100	Sin ajustes	PNNC
9 FILA_9				Aumentar el manejo efectivo y equitativo de las áreas protegidas teniendo en cuenta los diferentes modelos de gobernanza con enfoque territorial		Conservación de la biodiversidad y sus servicios ecosistémicos	Administración de las áreas del sistema de parques nacionales naturales y Coordinación del Sistema Nacional de Áreas Protegidas. Nacional	5 Talleres en procesos educativos en lo formal e informal en el marco de la Estrategia Nacional de Educación Ambiental en implementación	2017011000165	20036222	Pedro Orlando Molano	360	16689015	100	90	Sin ajustes	PNNC
10 FILA_10				Aumentar el manejo efectivo y equitativo de las áreas protegidas teniendo en cuenta los diferentes modelos de gobernanza con enfoque territorial		Conservación de la biodiversidad y sus servicios ecosistémicos	Administración de las áreas del sistema de parques nacionales naturales y Coordinación del Sistema Nacional de Áreas Protegidas. Nacional	9 documentos de investigación realizados	2017011000165	838459742	Pedro Orlando Molano	360	740149190	100	100	Sin ajustes	PNNC

Tipo Modalidad	51	M-1: CUENTA O INFORME ANUAL CONSOLIDADO
Formulario	68	F4: PLANES DE ACCIÓN Y EJECUCIÓN DEL PLAN ESTRATÉGICO 1.2
Moneda Informe	1	
Entidad	3258	
Fecha	2021/12/31	
Periodicidad	12	ANUAL

[1] 0 PLANES DE ACCIÓN Y EJECUCIÓN DEL PLAN ESTRATÉGICO

	2	3	4	8	12	16	20	24	28	32	36	40	44	48	52	56	60
	CON INFORMACIÓN	JUSTIFICACIÓN	ACTO ADMINISTRATIVO DE APROBACIÓN	OBJETIVO ESTRATÉGICO	OBJETIVO TACTICO (CUANDO APLIQUE)	PROGRAMA	PROYECTO	META	CÓDIGO DEL RUBRO PRESUPUESTAL	RECURSOS A INVERTIR POR PROYECTO	RESPONSABLE	TIEMPO PROGRAMADO	VALOR EJECUTADO POR PROYECTO	AVANCE DEL PROYECTO / PORCENTAJE (%) EN TIEMPO	AVANCE DEL PROYECTO / PORCENTAJE (%) ALCANZADO DE LA META	AJUSTES REALIZADOS	OBSERVACIONES
11 FILA_11				Aumentar el manejo efectivo y equitativo de las áreas protegidas teniendo en cuenta los diferentes modelos de gobernanza con enfoque territorial		Conservación de la biodiversidad y sus servicios ecosistémicos	Administración de las áreas del sistema de parques nacionales naturales y Coordinación del Sistema Nacional de Áreas Protegidas. Nacional	5 documentos de planeación realizados	2017011000165	553118381	Pedro Orlando Molano	360	422033269	100	60	Sin ajustes	PNNC
12 FILA_12				Aumentar el manejo efectivo y equitativo de las áreas protegidas teniendo en cuenta los diferentes modelos de gobernanza con enfoque territorial		Conservación de la biodiversidad y sus servicios ecosistémicos	Administración de las áreas del sistema de parques nacionales naturales y Coordinación del Sistema Nacional de Áreas Protegidas. Nacional	1 sede de infraestructura mejorada	2017011000165	22000000	Pedro Orlando Molano	360	2000000	100	80	Sin ajustes	PNNC
13 FILA_13				Aumentar el manejo efectivo y equitativo de las áreas protegidas teniendo en cuenta los diferentes modelos de gobernanza con enfoque territorial		Conservación de la biodiversidad y sus servicios ecosistémicos	Administración de las áreas del sistema de parques nacionales naturales y Coordinación del Sistema Nacional de Áreas Protegidas. Nacional	1 Infraestructura mejorada para la administración, la vigilancia y el control de las áreas protegida	2017011000165	97030000	Pedro Orlando Molano	360	68470659	100	83	Sin ajustes	PNNC
14 FILA_14				Aumentar el manejo efectivo y equitativo de las áreas protegidas teniendo en cuenta los diferentes modelos de gobernanza con enfoque territorial		Conservación de la biodiversidad y sus servicios ecosistémicos	Administración de las áreas del sistema de parques nacionales naturales y Coordinación del Sistema Nacional de Áreas Protegidas. Nacional	62 áreas protegidas administradas	2017011000165	5222157662	Pedro Orlando Molano	360	4191777775	100	100	Sin ajustes	PNNC

Tipo Modalidad	51	M-1: CUENTA O INFORME ANUAL CONSOLIDADO
Formulario	68	F4: PLANES DE ACCIÓN Y EJECUCIÓN DEL PLAN ESTRATÉGICO 1.2
Moneda Informe	1	
Entidad	3258	
Fecha	2021/12/31	
Periodicidad	12	ANUAL

[1] 0 PLANES DE ACCIÓN Y EJECUCIÓN DEL PLAN ESTRATÉGICO

	2	3	4	8	12	16	20	24	28	32	36	40	44	48	52	56	60
	CON INFORMACIÓN	JUSTIFICACIÓN	ACTO ADMINISTRATIVO DE APROBACIÓN	OBJETIVO ESTRATÉGICO	OBJETIVO TACTICO (CUANDO APLIQUE)	PROGRAMA	PROYECTO	META	CÓDIGO DEL RUBRO PRESUPUESTAL	RECURSOS A INVERTIR POR PROYECTO	RESPONSABLE	TIEMPO PROGRAMADO	VALOR EJECUTADO POR PROYECTO	AVANCE DEL PROYECTO / PORCENTAJE (%) EN TIEMPO	AVANCE DEL PROYECTO / PORCENTAJE (%) ALCANZADO DE LA META	AJUSTES REALIZADOS	OBSERVACIONES
15 FILA_15				Aumentar el manejo efectivo y equitativo de las áreas protegidas teniendo en cuenta los diferentes modelos de gobernanza con enfoque territorial		Conservación de la biodiversidad y sus servicios ecosistémicos	Administración de los recursos provenientes de la tasa por uso de agua para la protección y recuperación del recurso hídrico en áreas del Sistema de Parques Nacionales Naturales de Colombia Nacional	Áreas cubiertas con jornadas de vigilancia - 54,180 Ha.	2018011000087	1246507633	Pedro Orlando Molano	360	987230994	100	100	Sin ajustes	PNNC
16 FILA_16				Aumentar el manejo efectivo y equitativo de las áreas protegidas teniendo en cuenta los diferentes modelos de gobernanza con enfoque territorial		Conservación de la biodiversidad y sus servicios ecosistémicos	Administración de los recursos provenientes de la tasa por uso de agua para la protección y recuperación del recurso hídrico en áreas del Sistema de Parques Nacionales Naturales de Colombia Nacional	1 Predio saneado	2018011000087	444415399	Pedro Orlando Molano	360	351975908	100	100	Sin ajustes	PNNC
17 FILA_17				Aumentar el manejo efectivo y equitativo de las áreas protegidas teniendo en cuenta los diferentes modelos de gobernanza con enfoque territorial		Conservación de la biodiversidad y sus servicios ecosistémicos	Administración de los recursos provenientes de la tasa por uso de agua para la protección y recuperación del recurso hídrico en áreas del Sistema de Parques Nacionales Naturales de Colombia Nacional	1 Documento de Acuerdos de uso suscritos con campesinos que ocupan las áreas protegidas	2018011000087	246634808	Pedro Orlando Molano	360	186792321	100	100	Sin ajustes	PNNC

Tipo Modalidad	51	M-1: CUENTA O INFORME ANUAL CONSOLIDADO
Formulario	68	F4: PLANES DE ACCIÓN Y EJECUCIÓN DEL PLAN ESTRATÉGICO 1.2
Moneda Informe	1	
Entidad	3258	
Fecha	2021/12/31	
Periodicidad	12	ANUAL

[1] 0 PLANES DE ACCIÓN Y EJECUCIÓN DEL PLAN ESTRATÉGICO

	2	3	4	8	12	16	20	24	28	32	36	40	44	48	52	56	60
	CON INFORMACIÓN	JUSTIFICACIÓN	ACTO ADMINISTRATIVO DE APROBACIÓN	OBJETIVO ESTRATÉGICO	OBJETIVO TACTICO (CUANDO APLIQUE)	PROGRAMA	PROYECTO	META	CÓDIGO DEL RUBRO PRESUPUESTAL	RECURSOS A INVERTIR POR PROYECTO	RESPONSABLE	TIEMPO PROGRAMADO	VALOR EJECUTADO POR PROYECTO	AVANCE DEL PROYECTO / PORCENTAJE (%) EN TIEMPO	AVANCE DEL PROYECTO / PORCENTAJE (%) ALCANZADO DE LA META	AJUSTES REALIZADOS	OBSERVACIONES
18 FILA_18				Aumentar el manejo efectivo y equitativo de las áreas protegidas teniendo en cuenta los diferentes modelos de gobernanza con enfoque territorial		Conservación de la biodiversidad y sus servicios ecosistémicos	Administración de los recursos provenientes de la tasa por uso de agua para la protección y recuperación del recurso hídrico en áreas del Sistema de Parques Nacionales Naturales de Colombia Nacional	Áreas en proceso de restauración - 50 Ha.	2018011000087	92074962	Pedro Orlando Molano	360	80329014	100	100	Sin ajustes	PNNC
19 FILA_19				Aumentar el manejo efectivo y equitativo de las áreas protegidas teniendo en cuenta los diferentes modelos de gobernanza con enfoque territorial		Conservación de la biodiversidad y sus servicios ecosistémicos	Administración de los recursos provenientes de la tasa por uso de agua para la protección y recuperación del recurso hídrico en áreas del Sistema de Parques Nacionales Naturales de Colombia Nacional	7500 Visitantes que ingresan a las áreas protegidas nacionales	2018011000087	5287217300	Pedro Orlando Molano	360	2801665826	100	100	Sin ajustes	PNNC Se superó la meta con 8810 visitantes para un avance final del 117,47%
20 FILA_20				Aumentar el manejo efectivo y equitativo de las áreas protegidas teniendo en cuenta los diferentes modelos de gobernanza con enfoque territorial		Conservación de la biodiversidad y sus servicios ecosistémicos	Administración de los recursos provenientes de la tasa por uso de agua para la protección y recuperación del recurso hídrico en áreas del Sistema de Parques Nacionales Naturales de Colombia Nacional	1 Documento de lineamientos técnicos para la administración del recurso hídrico	2018011000087	312275221	Pedro Orlando Molano	360	268149353	100	100	Sin ajustes	PNNC

Tipo Modalidad	51	M-1: CUENTA O INFORME ANUAL CONSOLIDADO
Formulario	68	F4: PLANES DE ACCIÓN Y EJECUCIÓN DEL PLAN ESTRATÉGICO 1.2
Moneda Informe	1	
Entidad	3258	
Fecha	2021/12/31	
Periodicidad	12	ANUAL

[1]	0 PLANES DE ACCIÓN Y EJECUCIÓN DEL PLAN ESTRATÉGICO																
	2	3	4	8	12	16	20	24	28	32	36	40	44	48	52	56	60
	CON INFORMACIÓN	JUSTIFICACIÓN	ACTO ADMINISTRATIVO DE APROBACIÓN	OBJETIVO ESTRATÉGICO	OBJETIVO TACTICO (CUANDO APLIQUE)	PROGRAMA	PROYECTO	META	CÓDIGO DEL RUBRO PRESUPUESTAL	RECURSOS A INVERTIR POR PROYECTO	RESPONSABLE	TIEMPO PROGRAMADO	VALOR EJECUTADO POR PROYECTO	AVANCE DEL PROYECTO / PORCENTAJE (%) EN TIEMPO	AVANCE DEL PROYECTO / PORCENTAJE (%) ALCANZADO DE LA META	AJUSTES REALIZADOS	OBSERVACIONES
21 FILA_21				Aumentar el manejo efectivo y equitativo de las áreas protegidas teniendo en cuenta los diferentes modelos de gobernanza con enfoque territorial		Conservación de la biodiversidad y sus servicios ecosistémicos	Administración de los recursos provenientes de la tasa por uso de agua para la protección y recuperación del recurso hídrico en áreas del Sistema de Parques Nacionales Naturales de Colombia Nacional	5 Documentos de investigación realizados	2018011000087	302460377	Pedro Orlando Molano	360	255817651	100	100	Sin ajustes	PNNC
22 FILA_22				Aumentar el manejo efectivo y equitativo de las áreas protegidas teniendo en cuenta los diferentes modelos de gobernanza con enfoque territorial		Conservación de la biodiversidad y sus servicios ecosistémicos	Administración de los recursos provenientes de la tasa por uso de agua para la protección y recuperación del recurso hídrico en áreas del Sistema de Parques Nacionales Naturales de Colombia Nacional	300 Personas capacitadas	2018011000087	236778475	Pedro Orlando Molano	360	37575838	100	100	Sin ajustes	PNNC Se superó la meta con 319 capacitaciones para un avance final del 106,33%
23 FILA_23				Implementar estrategias transectoriales para controlar la deforestación, conservar los ecosistemas y prevenir su degradación	NO APLICA	Biodiversidad y riqueza natural: activos estratégicos de la Nación	CONSERVACIÓN DE CUENCAS HIDROGRAFICAS ABASTECEDORAS DE ACUEDUCTOS MUNICIPALES A NIVEL NACIONAL	SERVICIO DE RESTAURACIÓN DE ECOSISTEMAS	C-3202-0900-7-0-3202005-02	8684412378	Dirección de Bosques, Biodiversidad y Servicios Ecosistémicos	360	3077530405	100	100	No aplica	MADS Porcentaje alcanzado columna 52 corresponde al avance fisico del producto de la cadena de valor del proyecto de inversión, alineado con el plan de accion institucional

Tipo Modalidad	51	M-1: CUENTA O INFORME ANUAL CONSOLIDADO
Formulario	68	F4: PLANES DE ACCIÓN Y EJECUCIÓN DEL PLAN ESTRATÉGICO 1.2
Moneda Informe	1	
Entidad	3258	
Fecha	2021/12/31	
Periodicidad	12	ANUAL

[1] 0 PLANES DE ACCIÓN Y EJECUCIÓN DEL PLAN ESTRATÉGICO

	2	3	4	8	12	16	20	24	28	32	36	40	44	48	52	56	60
	CON INFORMACIÓN	JUSTIFICACIÓN	ACTO ADMINISTRATIVO DE APROBACIÓN	OBJETIVO ESTRATÉGICO	OBJETIVO TACTICO (CUANDO APLIQUE)	PROGRAMA	PROYECTO	META	CÓDIGO DEL RUBRO PRESUPUESTAL	RECURSOS A INVERTIR POR PROYECTO	RESPONSABLE	TIEMPO PROGRAMADO	VALOR EJECUTADO POR PROYECTO	AVANCE DEL PROYECTO / PORCENTAJE (%) EN TIEMPO	AVANCE DEL PROYECTO / PORCENTAJE (%) ALCANZADO DE LA META	AJUSTES REALIZADOS	OBSERVACIONES
24 FILA_24				Implementar estrategias transectoriales para controlar la deforestación, conservar los ecosistemas y prevenir su degradación	NO APLICA	Biodiversidad y riqueza natural: activos estratégicos de la Nación	FORMULACIÓN ADMINISTRACIÓN DE LOS RECURSOS FONAM PARA EL USO SOSTENIBLE Y PROTECCIÓN DE LAS ESPECIES CITES NACIONAL	SERVICIO DE AUTORIZACIÓN DE COMERCIO INTERNACIONAL DE ESPECIES AMENAZADAS DE FAUNA Y FLORA SILVESTRES	C-3202-0900-9-0-3202013-02	180000000	Dirección de Bosques, Biodiversidad y Servicios Ecosistémicos	360	172497600	100	90	No aplica	MADS Porcentaje alcanzado columna 52 corresponde al avance fisico del producto de la cadena de valor del proyecto de inversión, alineado con el plan de accion institucional
25 FILA_25				Implementar estrategias transectoriales para controlar la deforestación, conservar los ecosistemas y prevenir su degradación	NO APLICA	Biodiversidad y riqueza natural: activos estratégicos de la Nación	FORMULACIÓN ADMINISTRACIÓN DE LOS RECURSOS FONAM PARA EL USO SOSTENIBLE Y PROTECCIÓN DE LAS ESPECIES CITES NACIONAL	SERVICIO DE ASISTENCIA TÉCNICA PARA LA PROTECCIÓN DE LA FAUNA Y FLORA SILVESTRE	C-3202-0900-9-0-3202040-02	20000000	Dirección de Bosques, Biodiversidad y Servicios Ecosistémicos	360	13018965	100	90	No aplica	MADS Porcentaje alcanzado columna 52 corresponde al avance fisico del producto de la cadena de valor del proyecto de inversión, alineado con el plan de accion institucional

Tipo Modalidad	51	M-1: CUENTA O INFORME ANUAL CONSOLIDADO
Formulario	105	F6: INDICADORES DE GESTIÓN
Moneda Informe	1	
Entidad	3258	
Fecha	2021/12/31	
Periodicidad	12	ANUAL

[1]	0 INDICADORES DE GESTIÓN										
	2	3	4	8	12	16	20	24	28	32	36
	FORMULARIO CON INFORMACIÓN	JUSTIFICACIÓN	PROGRAMA O PROYECTO	TIPO DE INDICADOR	ATRIBUTOS	DESCRIPCIÓN DEL INDICADOR	META	INDICADOR	CUMPLIMIENTO DE LA META	ANÁLISIS	OBSERVACIONES
1 FILA_1	1 SI		CONSERVACIÓN DE CUENCAS HIDROGRAFICAS ABASTECEDORAS DE ACUEDUCTOS MUNICIPALES A NIVEL NACIONAL	2 EFICIENCIA	1 CALIDAD	Mide el número de documentos de soporte elaborados para realizar el aislamiento de áreas importancia hídrica	4	Documentos de soporte elaborados para realizar el aislamiento de áreas importancia hídrica	100	Convenios en ejecución para implementación de acciones de restauración en RFPN: 692 de 2020 - CORPOURABA: Solicitud de prorroga hasta 15/03/2022, 660 de 2020 - CVC: Solicitud de prorroga hasta 31/01/2021, 664 de 2020 - CAM: Liquidación de convenio por acuerdo de las partes, 665 de 2020 - CORPOBOYACÁ: Solicitud de prorroga hasta 15/02/2022	MADS Este indicador es priorizado de las actividades del Plan de Acción Institucional 2021 Corresponde a la actividad del Plan de la Dirección de Bosques Biodiversidad y Servicios Ecosistémicos 3.2
2 FILA_2	1 SI		FORMULACIÓN ADMINISTRACIÓN DE LOS RECURSOS FONAM PARA EL USO SOSTENIBLE Y PROTECCIÓN DE LAS ESPECIES CITES	3 EFICACIA	5 CUMPLIMIENTO	Mide el número de informes de las acciones de servicio de autorización de comercio y producción de especies de fauna y flora silvestre.	12	Informes elaborados mensuales	100	Para el mes de diciembre, se generaron los siguientes permisos CITES: Solicitudes recibidas: 77 (incluidas las de meses anteriores), De las cuales: 54 permisos cites fueron expedidos (incluidos de los meses anteriores), 8 solicitudes canceladas, 15 solicitudes quedaron pendientes por atender. Ver documento Excel: Informe Mensual CITES 2021	MADS Este indicador es priorizado de las actividades del Plan de Acción Institucional 2021 Corresponde a la actividad del Plan de la Dirección de Bosques Biodiversidad y Servicios Ecosistémicos 4.1
3 FILA_3	1 SI		Administración de las áreas del sistema de parques nacionales naturales y Coordinación del Sistema Nacional de Áreas Protegidas. Nacional	3 EFICACIA	2 COBERTURA	Áreas cubiertas con jornadas de vigilancia	4.384.724 hectáreas	Hectáreas cubiertas vigilancia	100	En relación con el indicador "Áreas cubiertas con jornadas de vigilancia" a corte del 31 de diciembre de 2021 se tiene que las áreas protegidas del Sistema de Parques Nacionales realizaron los recorridos de prevención, vigilancia y control programadas, dando cumplimiento al 100%, que corresponde a 4.384.724 Ha.	PNNC

Tipo Modalidad	51	M-1: CUENTA O INFORME ANUAL CONSOLIDADO
Formulario	105	F6: INDICADORES DE GESTIÓN
Moneda Informe	1	
Entidad	3258	
Fecha	2021/12/31	
Periodicidad	12	ANUAL

[1]	0 INDICADORES DE GESTIÓN										
	2	3	4	8	12	16	20	24	28	32	36
	FORMULARIO CON INFORMACIÓN	JUSTIFICACIÓN	PROGRAMA O PROYECTO	TIPO DE INDICADOR	ATRIBUTOS	DESCRIPCIÓN DEL INDICADOR	META	INDICADOR	CUMPLIMIENTO DE LA META	ANÁLISIS	OBSERVACIONES
4 FILA_4	1 SI		Administración de las áreas del sistema de parques nacionales naturales y Coordinación del Sistema Nacional de Áreas Protegidas. Nacional	3 EFICACIA	2 COBERTURA	Predios saneados	6 predios	Predios saneados	100	Los predios saneados con corte a 30 de diciembre de 2021, son 7 que equivalen a 885,52 ha saneadas, para mayor información consultar el informe del proyecto.	PNNC
5 FILA_5	1 SI		Administración de las áreas del sistema de parques nacionales naturales y Coordinación del Sistema Nacional de Áreas Protegidas. Nacional	3 EFICACIA	5 CUMPLIMIENTO	Documentos de Acuerdos de uso suscritos con campesinos que ocupan las áreas protegidas	477	Número de documentos	65.62	A través de los acuerdos que se construyen e implementan con los diferentes grupos de valor identificados que habitan o hacen uso de las áreas protegidas, PNNC fortalece su misionalidad mediante los acuerdos que tienen un enfoque diferencial, territorial, transicional y participativo hacia la resolución de los conflictos socioambientales en armonía con la zonificación para el manejo del	PNNC
6 FILA_6	1 SI		Administración de las áreas del sistema de parques nacionales naturales y Coordinación del Sistema Nacional de Áreas Protegidas. Nacional	3 EFICACIA	2 COBERTURA	Áreas en proceso de restauración	12878	Áreas en proceso de restauración	99.58	Con corte a 30 de diciembre de 2021 se cuenta con 12.733,35 hectáreas en proceso de restauración para un cumplimiento de la meta general del 99,58%.	PNNC

Tipo Modalidad	51	M-1: CUENTA O INFORME ANUAL CONSOLIDADO
Formulario	105	F6: INDICADORES DE GESTIÓN
Moneda Informe	1	
Entidad	3258	
Fecha	2021/12/31	
Periodicidad	12	ANUAL

[1]	0 INDICADORES DE GESTIÓN										
	2	3	4	8	12	16	20	24	28	32	36
	FORMULARIO CON INFORMACIÓN	JUSTIFICACIÓN	PROGRAMA O PROYECTO	TIPO DE INDICADOR	ATRIBUTOS	DESCRIPCIÓN DEL INDICADOR	META	INDICADOR	CUMPLIMIENTO DE LA META	ANÁLISIS	OBSERVACIONES
7 FILA_7	1 SI		Administración de las áreas del sistema de parques nacionales naturales y Coordinación del Sistema Nacional de Áreas Protegidas. Nacional	3 EFICACIA	2 COBERTURA	Áreas declaradas protegidas	1000	Nuevas áreas declaradas protegidas	0	Parques Nacionales Naturales de Colombia avanza en la consolidación de ocho (8) procesos de nuevas áreas y la ampliación de siete (7) áreas administradas por Parques Nacionales Naturales de Colombia, siguiendo la ruta de declaratoria aprobada mediante Resolución 1125 de 2015, por parte del Ministerio de Ambiente y Desarrollo Sostenible...	PNNC
8 FILA_8	1 SI		Administración de las áreas del sistema de parques nacionales naturales y Coordinación del Sistema Nacional de Áreas Protegidas. Nacional	3 EFICACIA	5 CUMPLIMIENTO	Visitantes que ingresan a las áreas protegidas nacionales	822.751 visitantes	Visitantes que ingresan a las áreas protegidas nacionales	100	PNNC para el cierre de la vigencia 2021 registra el ingreso de 1.061.048 visitantes sobrepasando la meta establecida. Lo anterior gracias a las estrategias adoptadas por la entidad en la promoción del ecoturismo ecológico en las áreas protegidas con vocación ecoturística.	PNNC
9 FILA_9	1 SI		Administración de las áreas del sistema de parques nacionales naturales y Coordinación del Sistema Nacional de Áreas Protegidas. Nacional	3 EFICACIA	5 CUMPLIMIENTO	Documentos de lineamientos técnicos realizados	1 documento	Número de documentos	100	Para 2021 se elaboró el documento Resultados de la implementación de compensaciones en el manejo de áreas protegidas. El documento propone analizar cómo ha sido la implementación de las inversiones del 1% y compensaciones al interior de las áreas protegidas del Sistema de Parques Nacionales Naturales de Colombia - SPNNC analizando...	PNNC

Tipo Modalidad	51	M-1: CUENTA O INFORME ANUAL CONSOLIDADO
Formulario	105	F6: INDICADORES DE GESTIÓN
Moneda Informe	1	
Entidad	3258	
Fecha	2021/12/31	
Periodicidad	12	ANUAL

[1]	0 INDICADORES DE GESTIÓN										
	2	3	4	8	12	16	20	24	28	32	36
	FORMULARIO CON INFORMACIÓN	JUSTIFICACIÓN	PROGRAMA O PROYECTO	TIPO DE INDICADOR	ATRIBUTOS	DESCRIPCIÓN DEL INDICADOR	META	INDICADOR	CUMPLIMIENTO DE LA META	ANÁLISIS	OBSERVACIONES
10 FILA_10	1 SI		Administración de las áreas del sistema de parques nacionales naturales y Coordinación del Sistema Nacional de Áreas Protegidas. Nacional	3 EFICACIA	5 CUMPLIMIENTO	Personas capacitadas	Numero Personas Capacitadas 3536	Número de personas capacitadas	100	Se reporta para la vigencia 2021 un total de 4751 personas capacitadas en las diferentes Direcciones Territoriales y áreas protegidas de la entidad.	PNNC
11 FILA_11	1 SI		Administración de las áreas del sistema de parques nacionales naturales y Coordinación del Sistema Nacional de Áreas Protegidas. Nacional	3 EFICACIA	5 CUMPLIMIENTO	Talleres Realizados	Numero de Tallares 5	Número de talleres realizados	90	Para la vigencia 2021 se reportan un avance de 4,5 por parte de las Direcciones Territoriales de la entidad.	PNNC
12 FILA_12	1 SI		Administración de las áreas del sistema de parques nacionales naturales y Coordinación del Sistema Nacional de Áreas Protegidas. Nacional	3 EFICACIA	5 CUMPLIMIENTO	Documentos de investigación realizados	9 Documentos	Número de documentos	100	Para el cierre de la vigencia 2021 se cuentan con 9 investigaciones que apuntan a la efectividad en el manejo de las áreas protegidas, dado que se orienta al cumplimiento de los objetivos de manejo de las áreas protegidas por medio de la generación de información necesaria para orientar la toma de decisiones y para desarrollar el monitoreo de...	PNNC
13 FILA_13	1 SI		Administración de las áreas del sistema de parques nacionales naturales y Coordinación del Sistema Nacional de Áreas Protegidas. Nacional	3 EFICACIA	5 CUMPLIMIENTO	Documentos de planeación realizados	5 documentos	Número de documentos	60	Con corte a 30 de diciembre de 2021 se cuenta con 3 documentos de verificación técnica los cuales son: DNMI Cinaruco, PNN Rio Pure y PNN Galeras.	PNNC

Tipo Modalidad	51	M-1: CUENTA O INFORME ANUAL CONSOLIDADO
Formulario	105	F6: INDICADORES DE GESTIÓN
Moneda Informe	1	
Entidad	3258	
Fecha	2021/12/31	
Periodicidad	12	ANUAL

[1]	0 INDICADORES DE GESTIÓN										
	2	3	4	8	12	16	20	24	28	32	36
	FORMULARIO CON INFORMACIÓN	JUSTIFICACIÓN	PROGRAMA O PROYECTO	TIPO DE INDICADOR	ATRIBUTOS	DESCRIPCIÓN DEL INDICADOR	META	INDICADOR	CUMPLIMIENTO DE LA META	ANÁLISIS	OBSERVACIONES
14 FILA_14	1 SI		Administración de las áreas del sistema de parques nacionales naturales y Coordinación del Sistema Nacional de Áreas Protegidas. Nacional	3 EFICACIA	5 CUMPLIMIENTO	Infraestructura ecoturistica mejorada	1	Número de infraestructuras mejoradas	80	Para 2021 la meta corresponde a una obra en el PNN Tayrona en el sector de Bahía Concha; obra donde actualmente se está gestionando un proceso de incumplimiento debido a que no cumplieron con los requisitos establecidos.	PNNC
15 FILA_15	1 SI		Administración de las áreas del sistema de parques nacionales naturales y Coordinación del Sistema Nacional de Áreas Protegidas. Nacional	3 EFICACIA	5 CUMPLIMIENTO	Infraestructura mejorada para la administración, la vigilancia y el control de las áreas protegida	1	Nùmero de Infraestructura mejorada para la administración, la vigilancia y el control de las áreas protegida	83	Para el cierre de la vigencia 2021 el avance de la meta es del 83% y corresponde a la realización de la obra arquitectónica de adecuación y ampliación del Edificio Min Ambiente Bucaramanga Fase I, sede administrativa de la Dirección Territorial Andes Nororientales -DTAM.	PNNC
16 FILA_16	1 SI		Administración de las áreas del sistema de parques nacionales naturales y Coordinación del Sistema Nacional de Áreas Protegidas. Nacional	3 EFICACIA	5 CUMPLIMIENTO	Areas administradas	62	Número de áreas administradas	100	Para el cierre de la vigencia 2021 Parques Nacionales Naturales de Colombia cuenta con el 100% de las áreas administradas correspondiente a 59 áreas protegidas y 3 DNMI.	PNNC
17 FILA_17	1 SI		Administración de los recursos provenientes de la tasa por uso de agua para la protección y recuperación del recurso hídrico en áreas del Sistema de Parques Nacionales Naturales de Colombia Nacional	3 EFICACIA	2 COBERTURA	Áreas cubiertas con jornadas de vigilancia	54180	Número de hectáreas	100	Se realizó la compilación de los recorridos para el año 2021, ejecutados y sistematizados en el aplicativo SICO-SMART, más un ejercicio de vigilancia con sensores remotos, generando visibilidad del área protegida total acumulada para la vigencia del 2021 de 54.180 Ha, validada por el Grupo de Sistemas de Información y Radiocomunicaciones -GSIR de la entidad y la Dirección Territorial Ori	PNNC

Tipo Modalidad	51	M-1: CUENTA O INFORME ANUAL CONSOLIDADO
Formulario	105	F6: INDICADORES DE GESTIÓN
Moneda Informe	1	
Entidad	3258	
Fecha	2021/12/31	
Periodicidad	12	ANUAL

[1]	0 INDICADORES DE GESTIÓN										
	2	3	4	8	12	16	20	24	28	32	36
	FORMULARIO CON INFORMACIÓN	JUSTIFICACIÓN	PROGRAMA O PROYECTO	TIPO DE INDICADOR	ATRIBUTOS	DESCRIPCIÓN DEL INDICADOR	META	INDICADOR	CUMPLIMIENTO DE LA META	ANÁLISIS	OBSERVACIONES
18 FILA_18	1 SI		Administración de los recursos provenientes de la tasa por uso de agua para la protección y recuperación del recurso hídrico en áreas del Sistema de Parques Nacionales Naturales de Colombia Nacional	3 EFICACIA	5 CUMPLIMIENTO	Predios saneados	1	Número de predios	100	LA DT cuenta con los soportes del predio saneado, el documento Escritura Pública, Certificado de tradición y libertad.	PNNC
19 FILA_19	1 SI		Administración de los recursos provenientes de la tasa por uso de agua para la protección y recuperación del recurso hídrico en áreas del Sistema de Parques Nacionales Naturales de Colombia Nacional	3 EFICACIA	5 CUMPLIMIENTO	Documentos de Acuerdos de uso suscritos con campesinos que ocupan las áreas protegidas	1	Número de documentos	100	Se trabajò en la implementación de acciones contempladas en el Acuerdo de Conservación de Oso Andino en los predios La Montaña y El Cucharo - Municipio de Choachí, relacionadas con la conservación de áreas boscosas, siembra de especies forestales para restauración, monitoreo del Oso Andino y otras especies e implementación de Sistemas Sostenibles para la Conservación.	PNNC
20 FILA_20	1 SI		Administración de los recursos provenientes de la tasa por uso de agua para la protección y recuperación del recurso hídrico en áreas del Sistema de Parques Nacionales Naturales de Colombia Nacional	3 EFICACIA	5 CUMPLIMIENTO	Áreas en proceso de restauración	50	Número de hectáreas	100	Se logró el avance acumulado de 50 Hectáreas intervenidas en los sectores de Monterredondo y Palacio, que corresponde al 100% del compromiso.	PNNC

Tipo Modalidad	51	M-1: CUENTA O INFORME ANUAL CONSOLIDADO
Formulario	105	F6: INDICADORES DE GESTIÓN
Moneda Informe	1	
Entidad	3258	
Fecha	2021/12/31	
Periodicidad	12	ANUAL

[1]	0 INDICADORES DE GESTIÓN										
	2	3	4	8	12	16	20	24	28	32	36
	FORMULARIO CON INFORMACIÓN	JUSTIFICACIÓN	PROGRAMA O PROYECTO	TIPO DE INDICADOR	ATRIBUTOS	DESCRIPCIÓN DEL INDICADOR	META	INDICADOR	CUMPLIMIENTO DE LA META	ANÁLISIS	OBSERVACIONES
21 FILA_21	1 SI		Administración de los recursos provenientes de la tasa por uso de agua para la protección y recuperación del recurso hídrico en áreas del Sistema de Parques Nacionales Naturales de Colombia Nacional	3 EFICACIA	5 CUMPLIMIENTO	Visitantes que ingresan a las áreas protegidas nacionales	7500	Número de visitantes	100	Se sobrepaso la meta prevista, logrando 8.810 visitantes.	PNNC
22 FILA_22	1 SI		Administración de los recursos provenientes de la tasa por uso de agua para la protección y recuperación del recurso hídrico en áreas del Sistema de Parques Nacionales Naturales de Colombia Nacional	3 EFICACIA	5 CUMPLIMIENTO	Documento de lineamientos técnicos para la administración del recurso hídrico	1	Número de documentos	100	Se elaboró el documento "Lineamientos Técnicos para la administración del recurso hídrico" que permite consolidar los productos de los procesos estratégicos para la gestión del agua en el área protegida para el Año 2021.	PNNC
23 FILA_23	1 SI		Administración de los recursos provenientes de la tasa por uso de agua para la protección y recuperación del recurso hídrico en áreas del Sistema de Parques Nacionales Naturales de Colombia Nacional	3 EFICACIA	5 CUMPLIMIENTO	Documentos de investigación realizados	5	Número de documentos	100	1.) "Importancia de las zonas de amortiguación de áreas protegidas para la conservación de mamíferos: el caso del Parque Nacional Chingaza en los andes colombianos" 2.) "Loros amenazados en la zona con función amortiguadora del Parque Nacional Natural Chingaza, municipio de San Juanito (Meta)" 3.) "Novel Insights into Andean Bear Home Range ...	PNNC

Tipo Modalidad	51	M-1: CUENTA O INFORME ANUAL CONSOLIDADO
Formulario	105	F6: INDICADORES DE GESTIÓN
Moneda Informe	1	
Entidad	3258	
Fecha	2021/12/31	
Periodicidad	12	ANUAL

[1]	0 INDICADORES DE GESTIÓN										
	2	3	4	8	12	16	20	24	28	32	36
	FORMULARIO CON INFORMACIÓN	JUSTIFICACIÓN	PROGRAMA O PROYECTO	TIPO DE INDICADOR	ATRIBUTOS	DESCRIPCIÓN DEL INDICADOR	META	INDICADOR	CUMPLIMIENTO DE LA META	ANÁLISIS	OBSERVACIONES
24 FILA_24	1 SI		Administración de los recursos provenientes de la tasa por uso de agua para la protección y recuperación del recurso hídrico en áreas del Sistema de Parques Nacionales Naturales de Colombia Nacional	3 EFICACIA	2 COBERTURA	Personas capacitadas	300	Número de personas	100	En el marco de la implementación de la estrategia de educación y comunicación para la conservación de la biodiversidad y la diversidad cultural, para la vigencia del año 2021 se realizó la capacitación de un total de 300 personas, generando un valor agregado de 19 personas por encima de la meta programada.	PNNC

Tipo Modalidad	51	M-1: CUENTA O INFORME ANUAL CONSOLIDADO
Formulario	366	F8.1: COMPROMISOS PRESUPUESTALES DE LA VIG PARA ACTIVIDADES AMBIENTALES (Registre cifras EN PESOS)
Moneda Informe	1	
Entidad	3258	
Fecha	2021/12/31	
Periodicidad	12	ANUAL

[1]		0 CLASIFICACIÓN DEL GASTO DE INVERSIÓN AMBIENTAL (Registre las cifras en PESOS)																						
		2	3	4	6	7	8	9	11	12	28	32	36	40	44	48	52	56	60	64	123	124	127	128
		FORMULARIO CON INFORMACIÓN	JUSTIFICACIÓN	NOMBRE DEL PROYECTO	INVERSIÓN OPERATIVA (O DE APOYO) / EDUCACIÓN	INVERSIÓN OPERATIVA (O DE APOYO) / FOMENTO	INVERSIÓN OPERATIVA (O DE APOYO) / ADMINISTRACIÓN	INVERSIÓN OPERATIVA (O DE APOYO) / OTROS	INVERSIÓN EN MEDIO AMBIENTE / RECURSO HÍDRICO	INVERSIÓN EN MEDIO AMBIENTE / BOSQUES	INVERSIÓN EN MEDIO AMBIENTE / AIRE	INVERSIÓN EN MEDIO AMBIENTE / SUELO	INVERSIÓN EN MEDIO AMBIENTE / BIODIVERSIDAD	INVERSIÓN EN AGUA POTABLE Y SANEAMIENTO BASICO / AGUA POTABLE	INVERSIÓN EN AGUA POTABLE Y SANEAMIENTO BASICO / TRATAMIENTO DE VERTIMIENTOS	INVERSIÓN EN AGUA POTABLE Y SANEAMIENTO BÁSICO / MANEJO Y DISPOSICIÓN DE RESIDUOS SÓLIDOS	INVERSIÓN EN AGUA POTABLE Y SANEAMIENTO BÁSICO / MANEJO Y DISPOSICIÓN DE RESIDUOS PELIGROSOS	INVERSIÓN EN GESTIÓN DEL RIESGO / PREVENCIÓN DE DESASTRES	INVERSIÓN EN GESTIÓN DEL RIESGO / INCENDIOS FORESTALES	INVERSIÓN EN GESTIÓN DEL RIESGO / APOYO A LA ATENCIÓN DE DESASTRES	INVERSIÓN EN GESTIÓN DEL RIESGO / ACTIVIDADES POST-DESASTRE	INVERSIÓN EN GESTIÓN AMBIENTAL URBANA	PORCENTAJE (%) DE EJECUCIÓN FÍSICA	OBSERVACIONES
1	FILA_1	1 SI		FORTALECIMIENTO DE LOS PROCESOS DE LA EVALUACIÓN Y EL SEGUIMIENTO DE LAS LICENCIAS, PERMISOS Y TRAMITES AMBIENTALES EN EL TERRITORIO NACIONAL	0	0	0	67805181134	0	0	0	0	0	0	0	0	0	0	0	0	0	0	95.4	ANLA
2	FILA_2	1 SI		FORTALECIMIENTO DE LA GESTION INSTITUCIONAL Y TECNOLOGICA DE LA AUTORIDAD NACIONAL DE LICENCIAS AMBIENTALES EN EL TERRITORIO NACIONAL	0	0	0	26940192527	0	0	0	0	0	0	0	0	0	0	0	0	0	0	87.1	ANLA
3	FILA_3	1 SI		ADMINISTRACIÓN DE LOS RECURSOS PROVENIENTES DE LA TASA POR USO DE AGUA PARA LA PROTECCIÓN Y RECUPERACIÓN DEL RECURSO HÍDRICO EN ÁREAS DEL SISTEMA DE PARQUES NACIONALES NATURALES DE COLOMBIA NACIONAL	0	0	0	0	0	0	0	0	4969536904	0	0	0	0	0	0	0	0	0	100	PNNC
4	FILA_4	1 SI		ADMINISTRACIÓN DE LAS ÁREAS DEL SISTEMA DE PARQUES NACIONALES NATURALES Y COORDINACIÓN DEL SISTEMA NACIONAL DE ÁREAS PROTEGIDAS	0	0	0	0	0	0	0	0	17278332542	0	0	0	0	0	0	0	0	0	94	PNNC
5	FILA_5	1 SI		CONSERVACIÓN DE CUENCAS HIDROGRAFICAS ABASTECEDORAS DE ACUEDUCTOS MUNICIPALES A NIVEL NACIONAL	0	0	0	0	0	8684412378	0	0	0	0	0	0	0	0	0	0	0	0	100	MADS Las acciones de este indicador se cumplieron con recursos del proyecto de inversión programados en el plan de acción de la Dirección de Bosques, el procentaj registrado corresponde al avance del proyecto en el SPI
6	FILA_6	1 SI		FORMULACIÓN ADMINISTRACIÓN DE LOS RECURSOS FONAM PARA EL USO SOSTENIBLE Y PROTECCIÓN DE LAS ESPECIES CITES	0	0	0	0	0	0	0	0	200000000	0	0	0	0	0	0	0	0	0	90	MADS Las acciones de este indicador se cumplieron con recursos del proyecto de inversión programados en el plan de acción de la Dirección de Bosques, el procentaj registrado corresponde al avance del proyecto en el SPI

Tipo Modalidad	51	M-1: CUENTA O INFORME ANUAL CONSOLIDADO
Formulario	84	F9: RELACIÓN DE PROCESOS JUDICIALES (VER 3.0)
Moneda Informe	1	
Entidad	3258	
Fecha	2021/12/31	
Periodicidad	12	ANUAL

[1] 0 RELACIÓN DE PROCESOS JUDICIALES

	2	3	4	8	12	16	20	24	28	32	36	40	44	48	52	56	60	64	68	72	76	80	84
	FORMULARIO CON INFORMACIÓN	JUSTIFICACIÓN	CÓDIGO ÚNICO DEL PROCESO	FECHA ADMISIÓN DEMANDA	JURISDICCIÓN	ACCIÓN	CALIDAD EN QUE ACTÚA LA ENTIDAD	TIPO DE ABOGADO	NOMBRE DEL APODERADO	CONTRAPARTE	DEPARTAMENTO ACTUAL DEL PROCESO	CIUDAD ACTUAL DEL PROCESO	INSTANCIA - ETAPA DEL PROCESO	PRETENSIONES DEL PROCESO	CUANTÍA DEL PROCESO	MONTO DE LA PROVISIÓN / CONTABLE	ESTADO DEL PROCESO	FECHA DE TERMINACIÓN	SENTIDO DE LA SENTENCIA EJECUTORIADA	VALOR DE LA SENTENCIA EJECUTORIADA	ACTUACIÓN DE TÉRMINACIÓN	VALOR DEL ACUERDO POR TRANSACCION O CONCILIACION	OBSERVACIONES
1 FILA_1	2 NO	Los procesos judiciales se encuentran cobijados en su totalidad por la cuenta del Gobierno Nacional pues las demandas están dirigidas en contra de NACIÓN-PARQUES NACIONALES NATURALES.																					
-1																							
999999 FILA_999999																							

Tipo Modalidad	51	M-1: CUENTA O INFORME ANUAL CONSOLIDADO
Formulario	386	F25.1: COMPOSICIÓN PATRIMONIAL PÚBLICA Y PRIVADA - TARIFA DE CONTROL FISCAL
Moneda Informe	1	
Entidad	3258	
Fecha	2021/12/31	
Periodicidad	12	ANUAL

[1] 0 PARTICIPACIÓN ESTATAL - ENTIDADES DEL P.G.N.

		6	7	8	12
		ENTIDAD CON PARTICIPACIÓN EN EL PATRIMONIO	OTRA ENTIDAD U ORGANISMO	PORCENTAJE (%)	OBSERVACIONES
1	FILA_1	3258 FONDO NAL AMBIENTAL-FONAM-		100	Registre observaciones en el BLOQUE 4 - TOTAL COMPOSICIÓN PATRIMONIAL.
-1					
999999	FILA_999999				

[2] 0 PARTICIPACIÓN ESTATAL - MUNICIPIOS Y DEPARTAMENTOS

		6	7	8	12
		ENTIDAD CON PARTICIPACIÓN EN EL PATRIMONIO	OTRA ENTIDAD U ORGANISMO	PORCENTAJE (%)	OBSERVACIONES
1	FILA_1	500001 NINGÚN ENTE TERRITORIAL TIENE PARTICIPACIÓN		0	Registre observaciones en el BLOQUE 4 - TOTAL COMPOSICIÓN PATRIMONIAL.
-1					
999999	FILA_999999				

[3] 0 PARTICIPACIÓN PRIVADA

		6	7	8	12
		ENTIDAD CON PARTICIPACIÓN EN EL PATRIMONIO	OTRA ENTIDAD U ORGANISMO	PORCENTAJE (%)	OBSERVACIONES
1	FILA_1	No Aplica	NO REGISTRE INFORMACIÓN EN ESTA CELDA.	0	Registre observaciones en el BLOQUE 4 - TOTAL COMPOSICIÓN PATRIMONIAL.
-1					
999999	FILA_999999				

[4] 0 TOTAL COMPOSICIÓN PATRIMONIAL

		6	7	8	12
		ENTIDAD CON PARTICIPACIÓN EN EL PATRIMONIO	OTRA ENTIDAD U ORGANISMO	PORCENTAJE (%)	OBSERVACIONES
10	TOTAL COMPOSICIÓN PATRIMONIAL			100	

Tipo Modalidad	51	M-1: CUENTA O INFORME ANUAL CONSOLIDADO
Formulario	450	F25.2: TRANSFERENCIAS PRESUPUESTADAS POR RECIBIR EN LA VIGENCIA ACTUAL (cifras EN PESOS)
Moneda Informe	1	
Entidad	3258	
Fecha	2021/12/31	
Periodicidad	12	ANUAL

[1]	0 RECURSOS A RECIBIR EN LA VIGENCIA POR TRANSFERENCIAS DE OTRAS ENTIDADES VIGILADAS POR LA CGR (Registre cifras EN PESOS)						
		2	3	8	11	12	16
		FORMULARIO CON INFORMACIÓN	JUSTIFICACIÓN	SUJETO DE CONTROL DE LA CGR QUE TRANSFIERE LOS RECURSOS	VIGENCIA DEL PRESUPUESTO DE LA TRANSFERENCIA	VALOR APROBADO y APROPIADO DE LA TRANSFERENCIA	OBJETO DE LA TRANSFERENCIA
1	FILA_1	1 SI		999998 FORMULARIO SIN INFORMACIÓN	2022	956480777	Cuota de Auditaje
-1							
999999	FILA_999999						

Tipo Modalidad	51	M-1: CUENTA O INFORME ANUAL CONSOLIDADO
Formulario	556	F25.3: AUTORIZACIÓN DE NOTIFICACIÓN POR MEDIOS ELECTRÓNICOS
Moneda Informe	1	
Entidad	3258	
Fecha	2021/12/31	
Periodicidad	12	ANUAL

[1]	0 AUTORIZACIÓN DE NOTIFICACIÓN POR MEDIOS ELECTRÓNICOS			
	3	4	8	12
	VIGENCIA TARIFA FISCAL	AUTORIZACIÓN DE NOTIFICACIÓN	CORREO ELECTRÓNICO 1	CORREO ELECTRÓNICO 2
10	2022	1 SI	cafrassera@minambiente.gov.co	tefurnielesg@minambiente.gov.co

30 40 50 La CGR expedirá la Resolución a través de la cual se liquida la tarifa de control fiscal de la vigencia, misma que siempre y cuando su destinatario haya aceptado dicha forma de notificación expresamente, de acuerdo con lo previsto en el art. 56 y el numeral 1° del art. 67 del Código de Procedimiento Administrativo y de lo Contencioso Administrativo. Así mismo, me comprometo a remitir el respectivo acuse de recibo, una vez recibida la copia de la resolución de fija tarifa de control fiscal, estableciendo fecha y hora del mismo;

Tipo Modalidad	51	M-1: CUENTA O INFORME ANUAL CONSOLIDADO
Formulario	567	F39.1.1: ACTIVIDADES DE LA PARTICIPACIÓN CIUDADANA EN LA GESTIÓN DE LA ENTIDAD
Moneda Informe	1	
Entidad	3258	
Fecha	2021/12/31	
Periodicidad	12	ANUAL

[1]	0 ACCIONES DE TRANSPARENCIA Y ACCESO A LA INFORMACIÓN PÚBLICA				
		4	8	12	16
		NÚMERO DE ACTIVIDADES EJECUTADAS	PRESUPUESTO EJECUTADO EN LAS ACTIVIDADES	RUBRO PRESUPUESTAL DE LA INVERSIÓN	OBSERVACIONES Y DESCRIPCIÓN DE LAS ACTIVIDADES
10	Publicaciones de información obligatoria de la entidad según normatividad aplicable	0	0	0	Sin observaciones
20	Caracterización de la ciudadanos, organizaciones y grupos de interés	0	0	0	PNNC Conforme a la normatividad vigente, se encuentra actualizada la caracterización de usuarios y grupos de interés de la entidad, publicada en la página web de la entidad: https://www.parquesnacionales.gov.co/portal/es/servicio-al-ciudadano/caracterizacion-de-usuarios-de-los-tramites-ambientales-recibidos-en-parques-nacionales-naturales-de-colombia/

[2]	0 ACCIONES DE PARTICIPACIÓN DE LA CIUDADANÍA EN LA GESTIÓN				
		4	8	12	16
		NÚMERO DE ACTIVIDADES EJECUTADAS	PRESUPUESTO EJECUTADO EN LAS ACTIVIDADES	RUBRO PRESUPUESTAL DE LA INVERSIÓN	OBSERVACIONES Y DESCRIPCIÓN DE LAS ACTIVIDADES
10	Acciones que la entidad adelantó para promover la participación ciudadana	0	0	0	Sin observaciones
20	Actividades de la estrategia de participación ciudadana destinadas a involucrar a la ciudadanía en la gestión institucional realizadas durante la vigencia	2	42327518	2-0900-4-0-32020	PNNC Estrategias de dialogo social con comunidades campesinas
30	Actividades realizadas para promover la participación ciudadana en ejercicios de	0	0	0	Sin observaciones
40	Actividades de promoción, convocatoria, acompañamiento o respuesta a ejercicios de	0	0	0	Sin observaciones
50	Programas y/o servicios institucionales organizados por la entidad administrados y	0	0	0	Sin observaciones

Tipo Modalidad	51	M-1: CUENTA O INFORME ANUAL CONSOLIDADO
Formulario	567	F39.1.1: ACTIVIDADES DE LA PARTICIPACIÓN CIUDADANA EN LA GESTIÓN DE LA ENTIDAD
Moneda Informe	1	
Entidad	3258	
Fecha	2021/12/31	
Periodicidad	12	ANUAL

[3]	0 ACCIONES DEL PLAN ANTICORRUPCIÓN Y ATENCIÓN AL CIUDADANO				
		4	8	12	16
		NÚMERO DE ACTIVIDADES EJECUTADAS	PRESUPUESTO EJECUTADO EN LAS ACTIVIDADES	RUBRO PRESUPUESTAL DE LA INVERSIÓN	OBSERVACIONES Y DESCRIPCIÓN DE LAS ACTIVIDADES
10	Actividades previstas dentro del Plan de manejo de riesgos de corrupción realizadas con	0	0	0	Sin observaciones
20	Actividades de puesta en funcionamiento, mantenimiento y operación de los canales no presenciales de servicio al ciudadano	0	0	0	PNNC Los protocolos de atención al ciudadano, se encuentran actualizados conforme a la normatividad vigente y publicados en la págna web de la entidad, donde se señalan los distintos canales de atención no presencial con los que cuenta la entidad. Además se cuenta con un aplicativo de acceso a la oferta institucional. chat, teléfono y correo electrónico.
30	Actividades de adecuación de los puntos presenciales de servicio al ciudadano para atención de población en situación de discapacidad	0	0	0	PNNC La ventanilla de Atención al usuario de Nivel Central se encuentra ajustada conforme a la norma NTC 6047.
40	Actividades de fortalecimiento del procedimiento de atención de peticiones, quejas, reclamos, sugerencias y denuncias	0	0	0	PNNC El procedimiento de Trámite de derechos de petición se encuentra actualizado, conforme a la normatividad vigente.
50	Actividades para la definición y publicación de datos abiertos	0	0	0	Sin observaciones

[4]	0 ACCIONES DE RENDICIÓN DE CUENTAS				
		4	8	12	16
		NÚMERO DE ACTIVIDADES EJECUTADAS	PRESUPUESTO EJECUTADO EN LAS ACTIVIDADES	RUBRO PRESUPUESTAL DE LA INVERSIÓN	OBSERVACIONES Y DESCRIPCIÓN DE LAS ACTIVIDADES
10	Actividades de identificación de las necesidades de información de la población objetivo de la entidad	0	0	0	PNNC Se realiza seguimiento a las necesidades de la población, por medio de la aplicación de encuestas de satisfacción en en cada una de las sedes administrativas de PNNC, se reporta dicha informacion y se consolida de manera trimestral.
20	Acciones de diálogo definidas por la entidad para la Rendición de Cuentas	0	0	0	PNNC Se realizaron foros tematicos regionales via Facebook y Audiencia pùblica sectorial de rendiciòn de cuentas. https://www.parquesnacionales.gov.co/portal/es/transparencia-participacion-y-servicio-al-ciudadano/rendicion-de-cuentas/
30	Acciones desplegadas a través de los medios utilizados para divulgar la información en el proceso de rendición de cuentas	0	0	0	Sin observaciones
40	Acciones de incentivos que se incluyeron en la estrategia de rendición de cuentas	0	0	0	Sin observaciones
50	Actividades de análisis de la percepción de ciudadanos, usuarios o grupo de interés	0	0	0	PNNC Se realiza análisis de ciudadanos y grupos de interés de la entidad, por medio de la aplicación de encuestas de satisfacción en en cada una de las sedes administrativas de Parques Nacionales, se reporta dicha informacion y se consolida de manera trimestral.

Tipo Modalidad	51	M-1: CUENTA O INFORME ANUAL CONSOLIDADO
Formulario	568	F39.1.2: ACTIVIDADES Y RESULTADOS DE LA PARTICIPACIÓN CIUDADANA EN LA GESTIÓN DE LA ENTIDAD
Moneda Informe	1	
Entidad	3258	
Fecha	2021/12/31	
Periodicidad	12	ANUAL

[1]	0 RESULTADOS CUALITATIVOS DE LAS ACCIONES DE PARTICIPACIÓN CIUDADANA		
		4	8
		TOTAL	OBSERVACIONES
10	Número de organizaciones, grupos de interés y población caracterizada como usuarios de la entidad	128	PNNC La caracterizaciòn se encuentra actualizada y publicada en la página web: https://www.parquesnacionales.gov.co/portal/es/servicio-al-ciudadano/caracterizacion-de-usuarios-de-los-tramites-ambientales-recibidos-en-parques-nacionales-naturales-de-colombia/
20	Número de asistentes a actividades de promoción de la participación ciudadana	0	PNNC Se habilitó el link de PARTICIPA en la pàgina web, se realiza por medios virtuales. https://www.parquesnacionales.gov.co/portal/es/participa/
30	Número de asistentes a actividades de la estrategia de participación ciudadana destinadas a involucrar a la ciudadanía en la gestión institucional realizadas durante la vigencia	376	PNNC La entidad desde la SGM gestiona la vinculación de guardaparques voluntarios los cuales apoyan diversas actividades en l entidad y en los tres niveles de gestión. Por tanto, se manejan datos cuantitativos de inscripción al programa, que para la vigencia correspondieron a 308 , y su certificación por participación, que para la vigencia fueron 68.
40	Número de participantes en actividades realizadas para promover la participación ciudadana en ejercicios de innovación abierta	123	PNNC
50	Número de convocatorias a veedurías ciudadanas y otras formas de control social en el marco de la contratación administrativa	66	PNNC
60	Número de procesos de contratación vigilados por veedurías ciudadanas y otras formas de control social	0	
70	Número de veedurías ciudadanas que han remitido derechos de petición a la entidad	3	PNNC
80	Número de observaciones presentadas por las veedurías ciudadanas u otras formas de organización social	0	
90	Número de correctivos o mejoras adoptadas por la entidad como resultado de los derechos de petición presentados por las veedurías y la ciudadanía en general	0	

Tipo Modalidad	51	M-1: CUENTA O INFORME ANUAL CONSOLIDADO
Formulario	568	F39.1.2: ACTIVIDADES Y RESULTADOS DE LA PARTICIPACIÓN CIUDADANA EN LA GESTIÓN DE LA ENTIDAD
Moneda Informe	1	
Entidad	3258	
Fecha	2021/12/31	
Periodicidad	12	ANUAL

[1]	0 RESULTADOS CUALITATIVOS DE LAS ACCIONES DE PARTICIPACIÓN CIUDADANA		
		4	8
		TOTAL	OBSERVACIONES
100	Número iniciativas ciudadanas acogidas en la planeación interna luego realizar las actividades de promoción de participación y actividades destinadas	0	
110	Número de funcionarios que atienden directamente al público	80	PNNC
120	Número de derechos de petición recibidos por la entidad durante la vigencia	1232	PNNC
130	Número de días promedio de trámite (hasta la remisión de la respuesta de fondo al peticionario) de derechos de petición durante la vigencia	15	PNNC
140	Número de participantes de acciones de diálogo definidas por la entidad para la Rendición de Cuentas	619242	PNNC Se utilizaron mecanismos virtuales para la estrategia de rendiciòn de cuentas durante la vigencia 2021: 100 dias de resultados, 2 facebool live y 1 audiencia pública de rendiciòn de cuentas.

Tipo Modalidad	51	M-1: CUENTA O INFORME ANUAL CONSOLIDADO
Formulario	569	F39.1.3: RESULTADOS DE LA PARTICIPACION CIUDADANA EN LA GESTIÓN DE LA ENTIDAD
Moneda Informe	1	
Entidad	3258	
Fecha	2021/12/31	
Periodicidad	12	ANUAL

[1]	0 EXPERIENCIAS DE PARTICIPACIÓN CIUDADANA EN LA ENTIDAD				
		4	8	12	16
		RESPUESTA	TIPO	DESCRIPCIÓN	OBSERVACIONES
1	FILA_1	1 SI	2 VIRTUAL	Foros temáticos	PNNC Estrategia innovadora de diálogo social en torno a la gestión institucional.

[2]	0 INSTANCIAS DE PARTICIPACIÓN ESPECÍFICAS CREADAS POR LEY PARA LA ENTIDAD				
		4	8	12	16
		RESPUESTA	TIPO	DESCRIPCIÓN	OBSERVACIONES
1	FILA_1	1 SI	1 PRESENCIAL	Consulta previa	PNNC Tiene por objeto analizar el impacto económico, ambiental, social y cultural que puede ocasionarse a una comunidad indígena o negra por la explotación de recursos naturales dentro de su territorio y las medidas propuestas para proteger su integridad.

El ambiente es de todos | Minambiente

LA OFICINA DE CONTROL INTERNO DEL MINISTERIO DE AMBIENTE Y DESARROLLO SOSTENIBLE

CERTIFICA

Que el Fondo Nacional Ambiental FONAM, presento los formularios y documentos anexos correspondiente a la rendición de la cuenta fiscal vigencia 2021.

Respecto al formulario 8.7 "Estudios de Valoración de costos ambientales de la vigencia – Resolución MADS 1084 de 2018", el mismo no aplica, toda vez que la reglamentación fue expedida por éste Ministerio.

La presente se expide en la ciudad de Bogotá D.C., a los (7) siete días del mes de abril de 2022, con destino a la Contraloría General de la Republica por medio del aplicativo SIRECI.

Natalia Baquero Cárdenas
Jefe de la Oficina de Control Interno

F-E-SIG-23 Versión 4 Vigencia 18/12/2018

CERTIFICACIÓN

Los suscritos Representante Legal y Contador del **FONDO NACIONAL AMBIENTAL – FONAM**, de acuerdo con lo exigido por la Resolución 706 de diciembre de 2016, emanada de la Contaduría General de la Nación, se permiten certificar:

a. Los saldos presentados en los Estados Financieros del Fondo Nacional Ambiental – FONAM con corte a diciembre 31 de 2021, fueron tomados fielmente de los libros de contabilidad;

b. La contabilidad se elaboró conforme al Marco Normativo para Entidades de Gobierno;

c. Se han verificado las afirmaciones contenidas en los Estados Financieros y la información revelada refleja en forma fidedigna la situación financiera, el resultado del periodo, los cambios en el patrimonio de la entidad; y

d. Se dio cumplimiento al control interno en cuanto a la correcta preparación y presentación de los estados financieros libres de errores significativos.

La presente certificación se expide en Bogotá D.C., a los veintitrés (23) días del mes de febrero de 2022.

CARLOS EDUARDO CORREA ESCAF
Ministro de Ambiente y Desarrollo Sostenible

GODOFREDO SAMPEDRO BORRERO
Contador TP 21583 T

Calle 37 No. 8 – 40
Conmutador (571) 3323400
www.minambiente.gov.co
Bogotá, Colombia

FONDO NACIONAL AMBIENTAL- FONAM
ESTADO DE SITUACION FINANCIERA COMPARATIVO
A 31 DE DICIEMBRE DE 2021 - 2020
(Cifras expresadas en pesos)

COD	ACTIVO	NOTA	Período 2021	Período 2020
	CORRIENTE		**156.467.722.761**	**177.654.491.278**
11	Efectivo o Equivalente en Efectivo	5	9.241.170.286	10.623.074.998
13	Cuentas por Cobrar	7	19.011.751.871	27.630.657.268
15	Inventarios	9	151.956.427	122.113.051
16	Propiedades Planta y Equipo	10	-	-
17	Bienes de Uso Publico E Historico y Culturales		-	-
19	Otros activos	16	128.062.844.177	139.278.645.961
	NO CORRIENTE		**30.138.764.160**	**19.274.481.730**
13	Cuentas por Cobrar	7	17.565.242.831	10.455.033.845
16	Propiedades Planta y Equipo	10	10.165.309.315	5.310.902.445
17	Bienes de Uso Publico E Historico y Culturales			-
19	Activos Intangibles	14	2.408.212.014	3.508.545.439
	TOTAL ACTIVO		**186.606.486.921**	**196.928.973.008**
	CUENTAS DE ORDEN DEUDORAS	**26**	**-**	
81	Activos Contingentes		30.328.125.325	23.423.202.990
83	Deudoras de control		1.729.438.429	1.437.085.014
89	Deudoras por contra (cr)		(32.057.563.754)	(24.860.288.004)

COD	PASIVO	NOTA	Período 2021	Período 2020
	CORRIENTE		**7.362.930.559**	**5.782.726.494**
24	Cuentas por pagar	21	7.362.696.443	5.782.492.378
25	Beneficios a los Empleados		-	-
27	Provisiones		-	-
29	Otros pasivos	24	234.116	234.116
	NO CORRIENTE		**-**	**-**
			-	-
24	Cuentas por pagar		-	-
25	Beneficios a los Empleados		-	-
27	Provisiones		-	-
29	Otros pasivos		-	-
	TOTAL PASIVO		**7.362.930.559**	**5.782.726.494**
			-	-
3	**PATRIMONIO**		**179.243.556.362**	**191.146.246.513**
31	Patrimonio de las Entidades de Gobierno	27	179.243.556.362	191.146.246.513
	TOTAL PASIVO Y PATRIMONIO		**186.606.486.921**	**196.928.973.008**
	CUENTAS DE ORDEN ACREEDORAS	**26**	-	-
91	Pasivos Contingentes		-	-
93	Acreedoras de control		1.631.295	1.631.295
99	Acreedoras por contra (db)		(1.631.295)	(1.631.295)

CARLOS EDUARDO CORREA ESCAF
Ministro de Ambiente y Desarrollo Sostenible

TALMA ELVIRA FURNIELES GALVAN
Subdirectora Administrativa y Financiera

GODOFREDO SAMPEDRO BORRERO
Contador TP 21583 - T

FONDO NACIONAL AMBIENTAL- FONAM
ESTADO DE RESULTADOS
A 31 DE DICIEMBRE DE 2021 - 2020
(Cifras expresadas en pesos)

COD		NOTA	Período 2021	Período 2020
COD	**INGRESOS OPERACIONALES**	**28**	**161.354.419.061**	**135.834.280.080**
41	Ingresos fiscales		161.316.537.003	134.274.759.382
42	Venta de Bienes		37.882.058	19.798.726
43	Venta de Servicios		-	
44	Transferencias y Subvenciones		-	1.539.721.972
47	Operaciones Interinstitucionales		-	-
	COSTOS DE VENTAS		**21.888.588**	**12.227.509**
62	Costos de ventas de bienes y servicios	**30**	21.888.588	12.227.509
	GASTOS OPERACIONALES	**29**	**174.711.749.225**	**151.514.231.532**
51	De administración y Operación		105.501.721.348	99.995.517.601
53	Deterioro,Depreciaciones, Amortizaciones y Provisiones		11.982.830.513	18.983.702.122
54	Transferencias y Subvenciones		52.913.768.000	30.411.285.000
55	Gastos público social		4.313.429.364	2.120.932.290
57	Operaciones Interinstitucionales		-	2.794.519
	EXCEDENTE (DÉFICIT) OPERACIONAL		**(13.379.218.752)**	**(15.692.178.961)**
	OTROS INGRESOS	**28**	**3.538.684.033**	**3.346.456.345**
48	Otros ingresos		3.538.684.033	3.346.456.345
	SALDO NETO DE CONSOLIDACIÓN EN CUENTAS DE RESULTADO (DB)		**-**	**-**
	OTROS GASTOS	**29**	**2.065.898.058**	**1.238.924.408**
58	Otros gastos		2.065.898.058	1.238.924.408
	EXCEDENTE ó (DÉFICIT) NO OPERACIONAL		**1.472.785.975**	**2.107.531.937**
	EXCEDENTE (DÉFICIT) DEL EJERCICIO		**(11.906.432.777)**	**(13.584.647.024)**

CARLOS EDUARDO CORREA ESCAF
Ministro de Ambiente y Desarrollo Sostenible

TANIA ELVIRA FURNIELES GALVÁN
Subdirectora Administrativa y Financiera

GODOFREDO SAMPEDRO BORRERO
Contador TP 21583 T

FONDO NACIONAL AMBIENTAL - FONAM
ESTADO DE CAMBIOS EN EL PATRIMONIO
A 31 DE DICIEMBRE DE 2021 - 2020
(Cifras expresadas en pesos)

SALDO DEL PATRIMONIO A 31 DE DICIEMBRE DE 2020	**191.146.246.513**
VARIACIONES PATRIMONIALES	**-11.902.690.151**
SALDO DEL PATRIMONIO A 31 DE DICIEMBRE DE 2021	**179.243.556.362**

DETALLE DE LAS VARIACIONES PATRIMONIALES

INCREMENTOS:	**-52.223.652.106**
DISMINUCIONES:	**53.832.223.970**
PARTIDAS SIN MOVIMIENTO	**-**

CARLOS EDUARDO CORREA ESCAF
Ministro de Ambiente y Desarrollo Sostenible

TALMA ELVIRA FURNIELES GALVÁN
Subdirectora Administrativa y Financiera

GODOFREDO SAMPEDRO BORRERO
Contador TP 21583 - T

FONDO NACIONAL AMBIENTAL
FONAM

NOTAS A LOS ESTADOS FINANCIEROS BAJO EL MARCO NORMATIVO PARA ENTIDADES DE GOBIERNO

31 DE DICIEMBRE DE 2021 - 2020

Contenido

Contenido

NOTA 1. ENTIDAD REPORTANTE 4
1.1. Identificación y funciones....4
1.2. Declaración de cumplimiento del marco normativo y limitaciones....6
1.3. Base normativa y periodo cubierto....6
1.4. Forma de Organización y/o Cobertura....7
NOTA 2. BASES DE MEDICIÓN Y PRESENTACIÓN UTILIZADAS 7
2.1. Bases de medición....7
2.2. Moneda funcional y de presentación, redondeo y materialidad....7
2.3. Tratamiento de la moneda extranjera 8
2.4. Hechos ocurridos después del periodo contable....8
NOTA 3. JUICIOS, ESTIMACIONES, RIESGOS Y CORRECCIÓN DE ERRORES CONTABLES 8
3.1. Juicios 8
3.2. Estimaciones y supuestos....8
3.3. Correcciones contables 8
3.4. Riesgos asociados a los instrumentos financieros 10
NOTA 4. RESUMEN DE POLÍTICAS CONTABLES 10
NOTA 5. EFECTIVO Y EQUIVALENTES AL EFECTIVO 21
Composición 21
5.1. Depósitos en instituciones financieras 21
NOTA 7. CUENTAS POR COBRAR 25
Composición 25
7.2 Contribuciones tasas e ingresos no tributarios 26
7.6 Venta de Bienes 27
7.21 Otras Cuentas por Cobrar 27
NOTA 9. INVENTARIOS 44
Composición 44
NOTA 10. PROPIEDADES, PLANTA Y EQUIPO 45
Composición 45
10.1. Propiedades, planta y equipo – Muebles 47

10.2. Propiedades, planta y equipo – Inmuebles 48
10.4 . Propiedades, planta y equipo – Estimaciones 48
NOTA 14. ACTIVOS INTANGIBLES 54
Composición 54
NOTA 16. OTROS ACTIVOS 58
Composición 58
NOTA 21. CUENTAS POR PAGAR 61
Composición 61
NOTA 24. OTROS PASIVOS 71
Composición 71
NOTA 26. CUENTAS DE ORDEN 71
26.1. Cuentas de orden deudoras 71
26.2. Cuentas de orden acreedoras 76
NOTA 27. PATRIMONIO 76
Composición 76
NOTA 28. INGRESOS 78
Composición 78
28.1. Ingresos Fiscales Detallado 79
NOTA 29. GASTOS 87
Composición 88
29.1. GASTOS DE ADMINISTRACIÓN Y OPERACIÓN 88
29.2. DETERIORO, DEPRECIACIONES, AMORTIZACIONES Y PROVISIONES 90
29.3. TRANSFERENCIAS Y SUBVENCIONES 90
29.4. GASTO PÚBLICO SOCIAL 91
29.6. OPERACIONES INTERINSTITUCIONALES 91
29.7. OTROS GASTOS 91
NOTA 30. COSTOS DE VENTAS 101
Composición 101

Notas a los Estados Financieros
Fondo Nacional Ambiental – FONAM

NOTA 1. ENTIDAD REPORTANTE

1.1. Identificación y funciones

El Fondo Nacional Ambiental FONAM con NIT 830.025.267-9 es una entidad adscrita al Ministerio de Ambiente y Desarrollo Sostenible con NIT 830.115.395-1 con domicilio principal en la ciudad de Bogotá (Colombia), ubicado en la Calle 37 8-40, con atención al ciudadano, mediante los canales de comunicación establecidos por la entidad en su página web www.minambiente.gov.co,

El Fondo Nacional Ambiental FONAM fue creado mediante la Ley 99 de 1993 artículo 87 "*Créase el Fondo Nacional Ambiental, en adelante FONAM, como un sistema especial de manejo de cuentas del Ministerio del Medio Ambiente, con personería jurídica, patrimonio independiente, sin estructura administrativa ni planta de personal y con jurisdicción en todo el territorio nacional".*

El artículo 88 de la citada ley, le asigna como objetivos del FONAM los siguientes: "*El FONAM será un instrumento financiero de apoyo a la ejecución de las políticas ambientales y de manejo de los recursos naturales renovables. Como tal estimulará la descentralización, la participación del sector privado y el fortalecimiento de la gestión de los entes territoriales, con responsabilidad en estas materias. Para el efecto, podrán financiar o cofinanciar, según el caso, a entidades públicas y privadas en la realización de proyectos, dentro de los lineamientos de la presente Ley y de manera que se asegure la eficiencia y coordinación con las demás entidades del Sistema Nacional Ambiental y se eviten duplicidades".*

El FONAM financiará la ejecución de actividades, estudios, investigaciones, planes, programas y proyectos, de utilidad pública e interés social, encaminados al fortalecimiento de la gestión ambiental, a la preservación, conservación, protección, mejoramiento y recuperación del medio ambiente y al manejo adecuado de los recursos naturales renovables y de desarrollo sostenible.

Adicionalmente, el artículo 6 del Decreto 4317 de 2004, por el cual se reglamenta el Fondo Nacional Ambiental-FONAM, crea las Subcuentas de la línea de financiación, recaudo y ejecución de recursos con destinación específica, así:

Subcuenta del Sistema de Parques Nacionales Naturales. Esta subcuenta está integrada por los recursos provenientes de la administración y manejo de las áreas del Sistema de Parques Nacionales Naturales y de ecoturismo, así como del producto de las concesiones

en dichas áreas.
Con cargo a esta subcuenta, se financiarán los gastos e inversiones requeridas para la administración y manejo de las áreas del Sistema de Parques Nacionales Naturales.

Subcuenta para sufragar los costos de evaluación y seguimiento de las licencias, permisos, concesiones, autorizaciones y demás instrumentos de control y manejo ambiental. Esta subcuenta está integrada por los recursos provenientes del pago de los servicios de evaluación y seguimiento de las licencias, permisos, concesiones, autorizaciones y demás instrumentos de control y manejo ambiental de competencia del Ministerio de Ambiente, Vivienda y Desarrollo Territorial y se utilizarán para financiar los costos en que deba incurrir este Ministerio para la prestación de dichos servicios.

Subcuenta para administrar la expedición de permisos de importación y exportación CITES (*The Convention on International Trade in Endangered Species of Wild Fauna and Flora,* **Convención sobre el Comercio Internacional de Especies Amenazadas de Fauna y Flora Silvestres) o no CITES y de la fabricación y distribución de sistemas de marcaje**. Esta subcuenta contará con los recursos recaudados por concepto de los permisos de importación y exportación de especies de fauna y flora silvestres no Cites, los establecidos en la Convención Internacional sobre Comercio de Especies Amenazadas de Fauna y Flora Silvestres Cites y los de fabricación y distribución de sistemas de marcaje de especies de la biodiversidad."

El artículo 96 de la Ley 633 de 2000, que trata de la tarifa de las licencias ambientales y otros instrumentos de control y manejo ambiental, determina que: "*Las autoridades ambientales cobrarán los servicios de evaluación y los servicios de seguimiento de la licencia ambiental, permisos, concesiones, autorizaciones y demás instrumentos de control y manejo ambiental establecidos en la ley y los reglamentos*"
Los costos por concepto de cobro de los citados servicios que sean cobrados por el Ministerio del Medio Ambiente entrarán a una subcuenta especial del FONAM y serán utilizados para sufragar los costos de evaluación y seguimiento en que deba incurrir el Ministerio para la prestación de estos servicios.

De conformidad con el artículo 338 de la Constitución Nacional para la fijación de las tarifas que se autorizan en este artículo, el Ministerio del Medio Ambiente y las autoridades ambientales aplicarán el sistema que se describe a continuación. La tarifa incluirá:

a) El valor total de los honorarios de los profesionales requeridos para la realización de la tarea propuesta;
b) El valor total de los viáticos y gastos de viaje de los profesionales que se ocasionen para el estudio, la expedición, el seguimiento y/o el monitoreo de la licencia ambiental, permisos, concesiones o autorizaciones y demás instrumentos de control y manejo ambiental establecidos en la ley y los reglamentos;
c) El valor total de los análisis de laboratorio u otros estudios y diseños técnicos que sean

requeridos tanto para la evaluación como para el seguimiento. (…)
Los ingresos por concepto de los permisos de importación y exportación de especies de fauna y flora silvestres no Cites, los establecidos en la Convención Internacional sobre Comercio de Especies Amenazadas de Fauna y Flora Silvestres Cites, los de fabricación y distribución de sistemas de marcaje de especies de la biodiversidad y los ingresos percibidos por concepto de ecoturismo ingresarán al Fondo Nacional Ambiental, FONAM
ORGANIZACIÓN ADMINISTRATIVA

EL Fondo Nacional Ambiental, está estructurado administrativa y presupuestalmente en tres subcuentas a saber: FONAM- Ministerio de Ambiente y Desarrollo Sostenible (MINAMBIENTE), FONAM Unidad de Parques Naturales Nacionales (PARQUES) Y FONAM Autoridad Nacional de Licencias Ambientales (ANLA). Considerando que no cuenta con planta de personal propia, la gestión financiera la realiza con funcionarios del Ministerio de Ambiente y Desarrollo Sostenible, Unidad de Parques Naturales Nacionales, y Autoridad Nacional de Licencias Ambientales.

1.2. Declaración de cumplimiento del marco normativo y limitaciones

Los Estados Financieros del Fondo Nacional Ambiental – FONAM a 31 de diciembre del 2021 han sido preparados de acuerdo con el Marco Normativo para Entidades de Gobierno expedido por la Contaduría General de la Nación, en el anexo de la Resolución 533 de 2015 y sus modificaciones, y representan la adopción integral, explícita y sin reservas del referido Marco Normativo. Así mismo se adoptan las políticas emitidas por el Ministerio de Ambiente y Desarrollo Sostenible para el Fondo Nacional Ambiental - FONAM, mediante Resolución No.0181 de febrero 6 de 2018 y actualizadas en diciembre de 2020.

Forman parte integral de estas Notas a los Estados Financieros a diciembre 31 de 2021, los reportes de saldos y movimientos, Revelaciones y Estados Financieros, emitidos y certificados por cada uno de los Contadores de las Sub unidades ANLA y PARQUES.

La información presentada corresponde a la información contable consolidada, previamente validada en el CHIP de la Contaduría General de la Nación a 31 de diciembre de 2021 y Estados Financieros firmados y certificados por el Contador y Representante Legal de la Entidad.

LIMITACIONES Y DEFICIENCIAS OPERATIVAS O ADMINISTRATIVAS CON IMPACTO EN EL DESARROLLO NORMAL DEL PROCESO.

Las limitaciones que tiene el FONAM, con impacto en el proceso contable están determinadas por la desagregación de los procesos administrativos en las subunidades de FONAM-ANLA y FONAM-PARQUES

1.3. Base normativa y periodo cubierto

El Marco Normativo para Entidades de Gobierno, fue expedido por la Contaduría General de la Nación (CGN) por medio de la Resolución 533 de 2015 y sus modificaciones, por la cual incorpora, como parte integrante del Régimen de Contabilidad Pública, el Marco Normativo para Entidades de Gobierno, el cual está conformado por: el Marco Conceptual para la Preparación y Presentación de Información Financiera; las Normas para el Reconocimiento, Medición, Revelación y Presentación de los Hechos Económicos; los Procedimientos Contables; las Guías de Aplicación; el Catálogo General de Cuentas; y la Doctrina Contable Pública.

Los Estados Financieros de FONAM se presentan a 31 de diciembre de 2021 y 31 de diciembre de 2020, y están conformados por:

a) Estado de Situación Financiera
b) Estado de Resultados
c) Estado de cambios en el patrimonio
d) Las Notas a los Estados Financieros

1.4. Forma de Organización y/o Cobertura

Los Estados Financieros contienen la información financiera de las tres subunidades a saber: FONAM- Ministerio de Ambiente y Desarrollo Sostenible (MINAMBIENTE), FONAM Unidad de Parques Naturales Nacionales (PARQUES) Y FONAM Autoridad Nacional de Licencias Ambientales (ANLA), las cuales cada una procesa su propia información contable en forma separada, y se integra para efectos de preparación y presentación de Estados Financieros. El conjunto de Estados Financieros recibido de las sub unidades ANLA y PARQUES hacen parte integral de éstos.

NOTA 2. BASES DE MEDICIÓN Y PRESENTACIÓN UTILIZADAS

2.1. Bases de medición

La medición es el proceso mediante el cual se asigna un valor monetario al elemento. En el FONAM, este proceso se lleva a cabo en dos momentos diferentes: en la medición inicial y en la medición posterior, La medición inicial de un elemento permite su incorporación en los estados financieros, La medición posterior, es la actualización del valor de este elemento reconocido inicialmente, dependiendo de lo establecido en las normas para el reconocimiento, medición, revelación y presentación de los hechos económicos.

2.2. Moneda funcional y de presentación, redondeo y materialidad

Los Estados Financieros son presentados en Pesos colombianos (COP), que es la moneda funcional de la Entidad de acuerdo con el Marco Normativo para Entidades de Gobierno,

y son expresados en pesos.

La entidad determina la materialidad o importancia relativa para efectos de presentación y revelación, de acuerdo con la naturaleza de las cifras y la característica fundamental de relevancia de las partidas de activos, pasivos, ingreso, gastos.

2.3. Tratamiento de la moneda extranjera

Las transacciones en moneda extranjera se reconocen en pesos colombianos, teniendo en cuenta la tasa de cambio de la fecha de la transacción.

2.4. Hechos ocurridos después del periodo contable

No existen hechos posteriores significativos de carácter financiero o de otra índole que afecten estos Estados Financieros que requieran ser revelados.

NOTA 3. JUICIOS, ESTIMACIONES, RIESGOS Y CORRECCIÓN DE ERRORES CONTABLES

3.1. Juicios

La presentación de estados financieros de conformidad con el mencionado Marco Normativo para entidades de Gobierno requiere que se hagan estimados y supuestos que afectan la aplicación de las políticas contables y los montos reportados de los elementos de los estados financieros, sin menoscabar la fiabilidad de la información financiera. En razón a esto, los cambios en las estimaciones contables se reconocen en el período en que se modifica la estimación.

3.2. Estimaciones y supuestos

Entre las Estimaciones y supuestos realizados se encuentran los siguientes:

- ✓ Deterioro de cuentas por cobrar
- ✓ Determinación de vidas útiles de propiedades, planta y equipo y activos intangibles.
- ✓ Deterioro de valor de los activos

Estas se desarrollan en cada una de las notas relacionadas, y si se han presentado cambios en estas estimaciones, que lleguen a afectar la presentación de Estados Financieros, se revela en la nota correspondiente.

3.3. Correcciones contables

- ➢ **FONAM subunidad Autoridad Nacional de Licencias Ambientales (ANLA).**

En el marco de la Resolución 193 del 05-05-2016 CGN Art. 3.2.15. depuración contable permanente y sostenible, se sometieron a consideración del Comité Técnico de Sostenibilidad Contable tres partidas de los estados financieros para su depuración "saldo por pagar del año 2017 a favor de la Dirección de Impuestos y Aduanas Nacionales por $ 979.359,08, reconocimiento contable por amortización de intangible adquirido en el año 2019 por $ 16.890.000 y el registro contable de los bienes de FONAM-ANLA entregado en comodato mediante contrato interadministrativo 1106 del 30 de diciembre de 2020 valor en libros $ 120.931.589,34".

El registro contable se realizó una vez se surtió todo el tramite administrativo de aprobación por parte del Comité Técnico de Sostenibilidad Contable.

Adicionalmente, en noviembre se contabilizo la reversión del ingreso por intereses de mora cobrado en el año 2020 al IDU, según respuesta de la CGN en atención a incidente No - 043251 - ser-303313. la devolución contenida en el memorando 2021194255-3-001 según el cual se re liquidan los intereses causados al IDU por $ 1.100.401, se debe tratar como corrección de errores de periodos anteriores.

La entidad considera que una partida es material cuando sea igual o superior al 5% del total de activos, pasivos, patrimonio, ingresos, costos o gastos al que pertenece, dado que las partidas depuradas no superan el umbral de materialidad, no se requiere la reexpresión de estados financieros su impacto en la situación financiera es inmaterial, así como su efecto en la toma de decisiones.

- **FONAM subunidad Parques Naturales Nacionales (PARQUES):**

Durante la vigencia 2021 se realizaron los siguientes ajustes con afectación de vigencias anteriores:

			34-02-01-100	34-02-01-100-000	34-02-01-100-003	34-02-01-100-005	34-02-01-100-006	34-02-01-100-008
Codigo	Descripcion	Saldo Final dic.31.2021	NIVEL CENTRAL	NIVEL CENTRAL	ANDES NORORIENTALES	PACÍFICO	CARIBE	ORINOQUÍA
3.1.09.01.002	Corrección de errores de un periodo contable anterior utilidad	- 346.713.657.25	- 56.773.554	- 295.439.999.60		5.499.896.00		
3.1.09.02.002	Corrección de errores de un periodo contable anterior pérdida	263.155.880.25	- 2.554.545		- 8.623.247.88		190.696.873.13	83.636.800.00

3.4. Riesgos asociados a los instrumentos financieros

La evaluación de riesgo que se tiene en los instrumentos financieros, se encuentra relacionada para las cuentas por cobrar y se fundamenta, entre otros criterios, en el tiempo de mora, en la información relacionada con el comportamiento histórico y características particulares de los deudores que conforman las cuentas por cobrar, y por la cual se realiza el cálculo del deterioro de valor de éstas.

NOTA 4. RESUMEN DE POLÍTICAS CONTABLES

Las políticas contables del Fondo Nacional Ambienta fueron actualizadas debido a los cambios realizados por la Contaduría General de la Nación al Marco Normativo para Entidades de Gobierno, la actualización se aprobó mediante Acta No. 1 del Comité de Sostenibilidad Contable realizado el 23 de diciembre de 2020.

- **Efectivo y equivalentes al Efectivo**

  Bajo esta denominación se agrupan las cuentas que representan los recursos de liquidez inmediata en caja, cuentas de ahorro, cuentas corrientes y fondos que están disponibles para el desarrollo de las actividades de la entidad y las inversiones a corto plazo de alta liquidez que son fácilmente convertibles en efectivo, con un riesgo poco significativo de cambios en su valor y que se mantienen para cumplir con los compromisos de pago a corto plazo más que para propósitos de inversión.

  Los recursos que registra el FONAM como efectivo y equivalentes al efectivo provienen de cuentas de ahorro y corrientes en moneda nacional y Recursos Entregados en Administración al Sistema de Cuenta Única Nacional-SCUN

- **Cuentas por cobrar**

  Esta política se aplicará a todas las cuentas por cobrar que posea el FONAM y de las cuales espere recibir efectivo, equivalentes de efectivo u otro instrumento financiero. Estas partidas incluyen derechos originados en operaciones sin y con contraprestación, de la siguiente manera

  Subunidad FONAM-ANLA:

Licencias: corresponde a servicio de seguimiento a Licencias Ambientales, permisos, concesiones, autorizaciones y demás instrumentos de manejo ambiental. Sanciones administrativas y fiscales: Multas pecuniarias impuestas por la Autoridad Nacional de Licencias Ambientales – ANLA de acuerdo con su competencia.

El FONAM reconocerá una cuenta por cobrar cuando se cumplan las siguientes condiciones:

- Correspondan a derechos adquiridos en el desarrollo de sus actividades.

- En el futuro se espera la entrada de flujos financieros fijos o determinables, a través de efectivo, equivalentes de efectivo u otros instrumentos.

Para la subunidad FONAM-ANLA

- Previo al reconocimiento y como parte de procedimiento que se sigue, cuando se emiten los actos administrativos sin que se haya certificado su ejecutoria, se procede a reconocer esos derechos potenciales como activos contingentes en las cuentas de orden previstas para tal efecto y se revelan en las respectivas notas a los estados contables.

- Cuando quedan en firme los actos administrativos que generan el derecho de cobro, mientras no hayan sido anulados o revocados por la autoridad que los profirió, es decir con la constancia de ejecutoria. Para las cuentas por cobrar Sanciones administrativas y fiscales o Multas pecuniarias, el acto administrativo se denomina "Resolución" y para las cuentas por cobrar Licencias la cual corresponde a los servicios de seguimiento el acto administrativo se denomina "Auto de Cobro"

- El acto administrativo de cobro debe cumplir la calidad de título ejecutivo es decir un documento donde conste una obligación clara, expresa y actualmente exigible a favor de la ANLA que le sirve para dar inicio a un procedimiento, ante una autoridad administrativa o judicial, exigiéndole al deudor el cumplimiento forzado de las obligaciones incorporadas en el documento o conjunto de ellos; de conformidad con el artículo 828 del Estatuto Tributario en caso que llegue a prosperar un cobro coactivo.

- Los actos administrativos con vencimiento de pago igual o superior a 90 días se remitirán a la Oficina Asesora Jurídica de la ANLA al cierre de cada trimestre para iniciar trámite de cobro coactivo en los términos señalados en el Manual de Cartera y Cobro Coactivo vigente adoptado para tal fin.

De todas formas, se debe tener en cuenta lo contemplado en el Manual de Cartera y Cobro Coactivo para el reconocimiento de las cuentas por cobrar y medición posterior.

Las cuentas por cobrar correspondientes a las Sanciones administrativas y fiscales o Multas pecuniarias - Resoluciones y para las Licencias cobro de los servicios de seguimiento - Auto de Cobro; se miden por el valor exigible en el acto administrativo, es decir el valor de la transacción determinado en el respectivo soporte documental.

El deterioro se calcula para las cuentas por cobrar de Licencias y Sanciones administrativas y fiscales una vez al cierre de cada vigencia:

- Se calculará deterioro sobre todas las cuentas por cobrar que se encuentren en proceso coactivo.

- Se calculará deterioro a todas las cuentas por cobrar con vencimiento igual o superior a 90 días que aún no se hayan reportado a la Oficina Asesora Jurídica al cierre de la vigencia.

- Sobre obligaciones cuyo titular de la obligación se encuentre en etapa de liquidación o reestructuración previamente informados por la Oficina Asesora Jurídica. Si la edad de la cartera es menor al primer rango, se aplicará por defecto el primer rango de medición.

- Sobre obligaciones cuyo titular de la obligación haya interpuesto alguna acción jurídica posterior a la certificación de ejecutoria de la ANLA, la Oficina Asesora Jurídica informará al Grupo de Gestión Financiera y Presupuestal la probabilidad de pérdida del proceso establecida en ALTA, MEDIA, BAJA o REMOTA:

- Para las obligaciones con Probabilidad de perdida ALTA Y MEDIA se calculará un deterioro del 100%.

- Para las obligaciones con probabilidad de perdida BAJA Y REMOTA el deterioro se calculará con base en la edad de la cartera, o si no existe mora, se aplicará el primer rango de medición relacionado con la edad de la cartera del numeral 5 que se relaciona a continuación.

- La estimación del deterioro de cada una de las cuentas por cobrar se realizará de manera individual mediante una matriz donde se clasificarán las obligaciones de acuerdo con los criterios relacionados con la edad de la cartera así:

    - Mayor o igual a 90 días y menor o igual a 1 año se aplica la tasa TES 1 año
    - Mayor a 1 año menor o igual a 5 años se aplica la tasa TES 5 años
    - Mayor a 5 años se aplica tasa TES 10 años

El FONAM dará de baja las cuentas por cobrar, total o parcialmente cuando se presenten una de las siguientes circunstancias:

- Expiren los derechos por el recaudo
- El FONAM renuncie a los derechos adquiridos, por cualquiera de las causales definidas en el artículo 2.5.6.3 del Decreto 445 de 2017 o la norma que lo sustituya,

modifique o derogue para considerar que una acreencia a favor del FONAM, es de imposible recaudo, la cual será autorizada mediante acto administrativo expedido por el ministro, previo estudio y recomendación del Comité de Cartera, establecido mediante Resolución que para el efecto expida el FONAM. De acuerdo con lo previsto en el PROCEDIMIENTO DEPURACIÓN DE CARTERA DE IMPOSIBLE RECAUDO - FONAM Código: P-A-GFI-26.

Subunidad FONAM-PARQUES:

Para la Subcuenta Fonam - Parques Nacionales Naturales de Colombia, las cuentas por cobrar son derechos adquiridos en el desarrollo de sus actividades, de los cuales se espera, a futuro, la entrada de un flujo financiero fijo o determinable, a través de efectivo, equivalente al efectivo u otro instrumento, provenientes de transacciones con contraprestación y sin contraprestación.

Para la subunidad FONAM-PARQUES: corresponden a los siguientes derechos sin contraprestación:

- Tasas de agua: registra derechos adquiridos por la generación de concesiones de agua otorgadas a terceros y liquidadas anualmente para su respectivo cobro.
- Concesiones Y Contratos de Ecoturismo Comunitario: el ingreso por concesiones es generado contratos celebrados con áreas protegidas y sobre los cuales se obtiene una remuneración.
- Sanciones ambientales: se reconocen en el resultado del periodo cuando se presente la decisión de una autoridad competente en contra de un tercero, como consecuencia de la infracción a requerimientos legales, y contra esta decisión no proceda ningún recurso.
- Arrendamientos: corresponde al cobro por uso de suelo para estructuras de telecomunicaciones – antenas autorizadas mediante resolución o contrato, y canon de arrendamiento de locales y oficinas en la dirección territorial caribe y andes nororientales, respectivamente
- Derechos de ingreso de áreas protegidas: registra el pago realizado por terceros para el ingreso a los parques nacionales, los cuales son establecidos por parques nacionales y recaudados por las áreas protegidas con vocación ecoturística.
- Trámites ambientales: registra los servicios de evaluación, seguimiento, permisos adquiridos por terceros para los siguientes trámites:

    - Solicitud concesión de aguas superficiales
    - Concesión de aguas subterráneas
    - Permiso de vertimientos – retributiva
    - Registro de reservas naturales de la sociedad civil
    - Permiso de toma y uso posterior de fotografías y filmaciones en parques nacionales naturales

- Permiso individual de recolección de especímenes de especies silvestres de la diversidad biológica con fines de investigación científica no comercial – tasa de fauna
- Evaluación y seguimiento autorización para ubicar, mantener, reubicar y reponer estructuras de comunicación de largo alcance – antenas
- Permiso para adelantar labores de adecuación, reposición o mejoras a las construcciones existentes en el parque nacional natural los corales del Rosario y de San Bernardo
- Permiso de estudio para la recolección de especímenes de especies silvestres de la diversidad biológica con fines de elaboración de estudios ambientales.
- Trasferencias del sector eléctrico: Establecido en el artículo 24 de la ley 1930 de 2018, que liquida un porcentaje de las ventas brutas de energía por generación propia de acuerdo con la tarifa que para ventas en bloque señale la Comisión de Regulación Energética.

En cuanto a ingresos con contraprestación se tiene:

- Venta de bienes: registra los recursos obtenidos por la entidad en el desarrollo de actividades de comercialización de bienes adquiridos o producidos en la tienda de Parques Nacionales.

Las cuentas por cobrar se reconocen en el estado de situación financiera cuando surja el derecho contractual a recaudar efectivo, equivalentes al efectivo u otro instrumento, y se reconocen cuando sea probable que la entidad, obtenga beneficios económicos futuros de dicho activo y su costo o valor pueda medirse de forma fiable.

Posteriormente las cuentas por cobrar son objeto de estimaciones de deterioro de valor cuando exista evidencia objetiva de incumplimiento de los pagos a cargo del deudor.

La sub unidad PARQUES determina la estimación del deterioro de manera colectiva o individual, de acuerdo a las características que posea cada rubro de las cuentas por cobrar.

Por su parte la sub unidad ANLA realiza la estimación del deterioro de cada una de las cuentas por cobrar de manera individual mediante una matriz donde se clasificarán las obligaciones de acuerdo con los criterios relacionados con la edad de la cartera así:

a. Mayor o igual a 90 días y menor o igual a 1 año se aplica la tasa TES 1 año
b. Mayor a 1 año menor o igual a 5 años se aplica la tasa TES 5 años
c. Mayor a 5 años se aplica tasa TES 10 años

- **Inventarios**

Se entienden como inventarios los activos tangibles adquiridos o producidos que se tengan con la intención de comercializarse en el curso normal de operación, distribuirse en forma gratuita o a precios de no mercado o, de transformarse o consumirse en actividades de producción de bienes o prestación de servicios. En la Subcuenta Fonam - Parques Nacionales Naturales de Colombia se encuentran los productos artesanales adquiridos y que son destinados para la venta al público en las tiendas ubicadas en los parques naturales de su competencia.

Al final de cada período son sujetos a revisión de deterioro de valor por medio del valor neto de realización.

- **Propiedades, planta y equipo**

Las propiedades, planta y equipo, son a) los activos tangibles empleados por la entidad para la producción o suministro de bienes, para la prestación de servicios y para propósitos administrativos; b) los bienes muebles que se tengan para generar ingresos producto de su arrendamiento; y c) los bienes inmuebles arrendados por un valor inferior al valor de mercado del arrendamiento.

Estos activos se caracterizan porque no están disponibles para la venta y se espera usarlos durante más de doce (12) meses.

Son Propiedad, Planta y Equipo, en el FONAM

- Terrenos
- Semovientes
- Bienes muebles en bodega
- Propiedades, planta y equipo no explotados
- Edificaciones
- Plantas, ductos y túneles
- Maquinaria y equipo
- Equipo médico y científico
- Muebles, enseres y equipo de oficina
- Equipos de comunicación y computación
- Equipos de transporte, tracción y elevación
- Equipos de comedor, cocina, despensa y hotelería

Los elementos de propiedad y equipo se miden al costo de adquisición o construcción menos la depreciación acumulada y las pérdidas por deterioro. Se reconocen cuando su costo de adquisición supere 3.5 SMMLV, aquellos activos que no cumplan esta cuantía se reconocerán como gastos, para las adquisiciones de muebles, enseres y equipo de oficina y Equipo de comedor, cocina, despensa y hotelería no obstante su control administrativo se lleva acabo.

Las vidas útiles aplicadas, se encuentran contempladas en los siguientes rangos:

Tipo de activo	Años de vida útil
Edificaciones	50 y 120 años
Maquinaria y equipo	10 y 15 años
Equipo médico y científico	10 y 15 años
Muebles, enseres y equipo de oficina	15 y 20 años
Equipo de comunicación y computación	5 y 10 años
Equipo de transporte, tracción y elevación	10 y 20 años
Equipo de comedor, cocina, despensa y hotelería	10 y 15 años

La depreciación se calcula, aplicando el método de línea recta, sobre el costo de adquisición de los activos, menos su valor residual, durante la vida útil estimada del activo. Así mismo, los terrenos donde se construyen los edificios tienen una vida útil indefinida; por lo tanto, no se deprecian.

El valor residual en el FONAM es de cero (0) por cuanto considera que durante la vida útil se consumirán el potencial del servicio en forma significativa.

La depreciación se carga a los resultados del período, sobre una base de línea recta, con el fin de reconocer el importe depreciable de propiedad y equipo sobre su vida útil estimada. El importe depreciable es el costo de un activo menos su valor residual.

Al final del ejercicio, se procede a revisar las vidas útiles, métodos de depreciación y valores residuales estimadas de los elementos de propiedades, planta y equipo; cuando las mismas hayan sufrido un cambio significativo, por lo que se ajusta el valor de la depreciación y el cargo al estado de resultados con base en la nueva estimación.

- **Intangibles**

El FONAM, reconoce como Activos Intangibles, los softwares propietarios, es decir aquellos que se caracterizan por la posesión del derecho del autor sobre el activo, y el cual le permite autorizar o prohibir su utilización a un tercero por cualquier medio. Así mismo, las licencias las cuales se derivan de contratos donde el licenciante, (autor del desarrollo del programa informático o titular de los derechos intelectuales del mismo) le otorga al licenciatario un derecho de uso sobre el activo bajo unos términos y condiciones establecidos en las cláusulas del contrato.
Los activos que sean adquiridos a cualquier título o generados internamente por el FONAM

El FONAM, reconocerá un activo intangible cuando cumpla con su definición, es decir:

- Tenga, el control sobre el mismo, pueda obtener su potencial de servicios o generar beneficios económicos futuros

- El activo intangible pueda ser medido fiablemente.
- Se reconoce como activos intangibles aquellos cuyo costo de adquisición supere los 3.5 Salarios Mínimos Mensuales Legales Vigentes, de lo contrario afectarán el resultado del período.
- Estos activos se caracterizan porque no se espera venderlos en el curso de las actividades de la entidad y se prevé usarlos durante más de 12 meses.

Para el reconocimiento de un activo intangible generado internamente, el FONAM identificará que desembolsos corresponden a la fase de investigación y cuales a la fase de desarrollo. La fase de investigación comprende el estudio previo para obtener información sobre la viabilidad del diseño para la generación de un aplicativo nuevo o sustancialmente mejorado. La fase de desarrollo consistente en la aplicación de los resultados obtenidos en la fase de investigación para genera el activo intangible y colocarlo en condiciones de uso.

La amortización iniciará cuando el activo esté disponible para su utilización, es decir, cuando se encuentre en la ubicación y condiciones necesarias para que pueda operar de la forma prevista por el FONAM

La amortización de un activo intangible cesará cuando se produzca la baja en cuentas o cuando el valor residual del activo supere su valor en libros.

En el FONAM el valor residual de los intangibles es nulo, puesto que no existirá compromiso para venderlo a un tercero y considera que al final de su vida útil no habrá un mercado activo para su
disposición.

La amortización no cesará cuando el activo esté sin utilizar.

El cargo por amortización se reconocerá como gasto del periodo, salvo que deba incluirse en el valor en libros de otros activos.

En el FONAM, dada las características de los intangibles, serán de vida útil finita por cuanto es posible establecer el tiempo durante el cual se obtendrá su potencial de servicios, razón por la cual siempre se calculará su amortización.
Los activos intangibles se amortizarán por el método de línea recta y su vida útil será la determinada por el contrato de la licencia, en el caso del software licenciados, y para aquellos softwares de propiedad, será definida por el Grupo de Sistemas.

- **Otros activos**

Bajo esta denominación se incluye las cuentas que representan los recursos, tangibles e intangibles, que son complementarios para la producción de bienes y la prestación de servicios; o que están asociados a la gestión administrativa; incluyendo también los

recursos controlados por la entidad que no han sido incluidos en otro grupo y de los cuales espera obtener beneficios económicos futuros.

- **Deterioro del valor de los activos no generadores de efectivo**

El deterioro del valor de un activo no generador de efectivo es la pérdida en su potencial de servicio, adicional al reconocimiento sistemático realizado a través de la depreciación o amortización.

Los activos no generadores de efectivo son aquellos que la entidad mantiene con el propósito fundamental de suministrar bienes o prestar servicios en forma gratuita o a precios de no mercado, es decir, la entidad no pretende, a través del uso del activo, generar rendimientos en condiciones de mercado.

Como mínimo al final del periodo contable, se evalúa si existen indicios de deterioro del valor de sus activos no generadores de efectivo. De existir algún indicio se estima el valor recuperable del activo para comprobar si efectivamente se encuentra deteriorado; en caso contrario, no se realiza una estimación formal del valor del servicio recuperable.

Se reconoce una pérdida por deterioro del valor de un activo no generador de efectivo cuando su valor en libros supere el valor del servicio recuperable. El valor del servicio recuperable es el mayor entre el valor de mercado menos los costos de disposición y el costo de reposición. La pérdida por deterioro se reconoce como una disminución del valor en libros del activo y un gasto en el resultado del periodo.

- **Cuentas por pagar**

El FONAM reconocerá como cuentas por pagar las obligaciones con terceros adquiridas para el desarrollo de sus actividades misionales y administrativas, con proveedores, contratistas, y los impuestos. Así mismo, los descuentos de nómina como aportes al sistema de seguridad social, libranzas, embargos judiciales, entre otros, se llevarán como cuentas por pagar y no se reconocerán como beneficios a empleados. Estas obligaciones se registran en el momento en que se reciba el bien o servicio, de conformidad con las condiciones contractuales y principio de devengo

- **Activos Contingentes**

Los activos contingentes serán objeto de control en cuentas de orden deudoras y se evaluarán de forma continuada, con el fin de asegurar que producto de su evolución sean reconocidos apropiadamente en los estados financieros cuando la entrada de beneficios económicos o potencial de servicio al FONAM pase a ser un derecho adquirido.

- **Pasivos Contingentes**

Los pasivos contingentes serán objeto de control en cuentas de orden acreedoras y se evaluarán de forma continuada, con el fin de asegurar que producto de su evolución sean reconocidos apropiadamente en los estados financieros cuando la salida de flujos de efectivo pase a ser una provisión o un pasivo cierto.

- **Ingresos sin contraprestación:** El FONAM reconocerá como ingresos de transacciones sin contraprestación, los recursos, monetarios o no monetarios, que reciba sin que deba entregar a cambio una contraprestación que se aproxime al valor de mercado del recurso que se recibe, es decir, no entrega nada a cambio del recurso recibido o, si lo hace, el valor entregado es significativamente menor al valor de mercado del recurso recibido. También por su facultad legal para exigir cobros a cambio de bienes, derechos o servicios que no tienen valor de mercado y que son suministrados únicamente por una entidad de gobierno. Tales ingresos corresponden a los originados en tasas, multas, concesión de servicios ecoturísticos de áreas protegidas del Sistema de Parques Nacionales Naturales, derechos de explotación, sanciones, pliegos de licitaciones, y venta de productos artesanales a cargo de los servidores de la UAE Parques Nacionales Naturales de Colombia

  Estos ingresos se reconocerán cuando el FONAM tenga el control sobre el activo asociado a la transacción, sea probable que fluyan al FONAM los beneficios económicos futuros o potencial de servicio asociado con el activo, y el valor del activo puede ser medido con fiabilidad.

- **Ingresos con contraprestación:** Se reconocen como ingresos por venta de bienes, los recursos obtenidos por la entidad en el desarrollo de actividades de comercialización de bienes adquiridos o producidos y se reconocen en los estados financieros cuando cumpla las siguientes condiciones:

- la entidad ha transferido al comprador, los riesgos y ventajas significativos derivados de la propiedad de los bienes;
- la entidad no conserva para sí, ninguna implicación en la gestión corriente de los bienes vendidos (en el grado usualmente asociado con la propiedad) ni retiene el control efectivo sobre estos;
- el valor de los ingresos puede medirse con fiabilidad;
- es probable que la entidad reciba los beneficios económicos o el potencial de servicio, asociados con la transacción; y
- los costos en los que se haya incurrido o se vaya a incurrir, en relación con la transacción, pueden medirse con fiabilidad.

LISTADO DE NOTAS QUE NO LE APLICAN A LA ENTIDAD

NOTA 6. INVERSIONES E INSTRUMENTOS DERIVADOS
NOTA 8. PRESTAMOS POR COBRAR
NOTA 11. BIENES DE USO PÚBLICO E HISTÓRICOS Y CULTURALES
NOTA 12. RECURSOS NATURALES NO RENOVABLES
NOTA 13. PROPIEDADES DE INVERSIÓN
NOTA 15. ACTIVOS BIOLOGICOS
NOTA 17. ARRENDAMIENTOS
NOTA 18. COSTOS DE FINANCIACIÓN
NOTA 19. EMISIÓN Y COLOCACIÓN DE TÍTULOS DE DEUDA
NOTA 20. PRESTAMOS POR PAGAR
NOTA 22. BENEFICIOS A LOS EMPLEADOS
NOTA 23. PROVISIONES
NOTA 25. ACTIVOS Y PASIVOS CONTINGENTES
NOTA 31. COSTOS DE TRANSFORMACIÓN
NOTA 32. ACUERDOS DE CONCESIÓN - ENTIDAD CONCEDENTE
NOTA 33. ADMINISTRACIÓN DE RECURSOS DE SEGURIDAD SOCIAL EN PENSIONES
NOTA 34. EFECTOS DE LAS VARIACIONES EN LAS TASAS DE CAMBIO DE LA MONEDA EXTRANJERA
NOTA 35. IMPUESTO A LAS GANANCIAS
NOTA 36. COMBINACIÓN Y TRASLADO DE OPERACIONES
NOTA 37. REVELACIONES SOBRE EL ESTADO DE FLUJO DE EFECTIVO

NOTA 5. EFECTIVO Y EQUIVALENTES AL EFECTIVO

Bajo la siguiente denominación se agrupan las cuentas que representan los recursos de liquidez inmediata en caja, cuentas de ahorro y cuentas corrientes que están disponibles para el desarrollo de las actividades de cada subunidad ejecutora, con un riesgo poco significativo de cambios en su valor y que se mantienen para cumplir con los compromisos de pago a corto plazo.

Composición

DESCRIPCIÓN		SALDOS A CORTES DE VIGENCIA		VALOR VARIACIÓN
CÓDIGO CONTABLE	CONCEPTO	2021	2020	
1.1	**EFECTIVO Y EQUIVALENTES AL EFECTIVO**	**9.241.170.286,00**	**10.623.074.998,00**	**-1.381.904.712,00**
1.1.10	DEPÓSITOS EN INSTITUCIONES FINANCIERAS	9.241.170.286,00	10.623.074.998,00	-1.381.904.712,00

Representa los saldos de las cuentas bancarias de FONAM Gestión General Minambiente y las subunidades FONAM ANLA y PARQUES a 31 de diciembre de 2021, y 31 de diciembre de 2020 por valor de $9.241.170.286,00 y $10.623.074.998,00 pesos respectivamente, que como se puede evidenciar en la tabla anterior, comparadas las cifras se presenta una variación que equivale a -$1.381.904.712,00

La entidad no posee saldos de efectivo y equivalentes al efectivo que, por disposiciones legales, no esté disponible para ser utilizado, es decir no presenta efectivo restringido.

Las conciliaciones bancarias se encuentran elaboradas al 31 de diciembre de 2021.

Saldos de Efectivo y Equivalentes al Efectivo detallados por Subunidades ejecutoras a diciembre 31 de 2021:

DESCRIPCIÓN		VIGENCIA 2020			
CÓDIGO CONTABLE	CONCEPTO	MINAMBIENTE	ANLA	PARQUES	FONAM
1.1	**EFECTIVO Y EQUIVALENTES AL EFECTIVO**	**11.491.252**	**8.618.556.273**	**611.122.761**	**9.241.170.286**
1.1.10	DEPÓSITOS EN INSTITUCIONES FINANCIERAS	11.491.252	8.618.556.273	611.122.761	9.241.170.286

5.1. Depósitos en instituciones financieras

Saldo consolidado y variación de Efectivo y equivalentes al efectivo a 31 de diciembre 2021 – 2020

DESCRIPCIÓN		SALDOS A CORTES DE VIGENCIA		VALOR VARIACIÓN
CÓDIGO CONTABLE	CONCEPTO	2021	2020	
1.1.10	**DEPÓSITOS EN INSTITUCIONES FINANCIERAS**	**9.241.170.286**	**10.623.074.998**	**-1.381.904.712**
1.1.10.05	Cuenta corriente	9.235.084.521	10.614.898.265	-1.379.813.744
1.1.10.06	Cuenta de ahorro	6.085.765	8.176.733	-2.090.968

- **Depósito en Instituciones Financieras FONAM Gestión General MINAMBIENTE**

DESCRIPCIÓN		SALDOS A CORTES DE VIGENCIA		VALOR VARIACIÓN
CÓDIGO CONTABLE	CONCEPTO	2021	2020	
1.1.10	**DEPÓSITOS EN INSTITUCIONES FINANCIERAS**	**11.491.252**	**13.583.220**	**-2.091.968**
1.1.10.05	Cuenta corriente	5.405.487	5.406.488	-1.000
1.1.10.06	Cuenta de ahorro	6.085.765	8.176.733	-2.090.968

Representa los saldos de las cuentas bancarias pagadora y recaudadora de Fonam Gestión General Ministerio a diciembre 31 de 2021 y diciembre 31 de 2020 por valor de $11.491.252 y $13.583.220 pesos respectivamente, presentando una variación al comparar las dos vigencias de -$2.091.968

A continuación, se relacionan los saldos de las cuentas bancarias con sus registros en libros vs extractos:

CONCEPTO	Saldos a 31 de diciembre de 2021		
	SALDO SEGÚN EXTRACTO	SALDO LIBROS	DIFERENCIA
DEPOSITOS EN ENTIDADES FINANCIERAS	**11.491.252**	**11.491.252**	**0**
No. CUENTA / CORRIENTE 230-07875-0 PAGADORA	5.405.487	5.405.487	0
No. CUENTA / AHORRO 230-82388-2 RECAUDO	6.012.131	6.012.131	0
No. CUENTA / AHORRO 03914767589	73.633	73.633	0

- **Depósito en Instituciones Financieras Subunidad FONAM ANLA**

DESCRIPCIÓN		SALDOS A CORTES DE VIGENCIA		VALOR VARIACIÓN
CÓDIGO CONTABLE	CONCEPTO	2021	2020	
1.1.10	**DEPÓSITOS EN INSTITUCIONES FINANCIERAS**	**8.618.556.273**	**10.086.251.100**	**-1.467.694.827**
1.1.10.05	Cuenta corriente	8.618.556.273	10.086.251.100	-1.467.694.827

Representa los saldos de las cuentas bancarias a 31 de diciembre de 2021 y diciembre 31 de 2020 por valor de $8.618.556.273 y $10.086.251.100 pesos respectivamente, presentando una variación al comparar las dos vigencias de -$1.467.694.827.

A continuación, se relacionan los saldos de las cuentas bancarias con sus registros en libros vs extractos:

CONCEPTO	Saldos a 31 de Diciembre de 2021		
	SALDO SEGÚN EXTRACTO	SALDO LIBROS	DIFERENCIA
DEPOSITOS EN ENTIDADES FINANCIERAS	**8.618.556.273**	**8.618.556.273**	**0**
No. CUENTA / CORRIENTE 230081002	-	-	0
No. CUENTA / CORRIENTE 230055543 FONAM RECAUDADORA	8.618.556.273	8.618.556.273	0

- **Depósito en Instituciones Financieras Subunidad FONAM PARQUES**

DESCRIPCIÓN		SALDOS A CORTES DE VIGENCIA		VALOR VARIACIÓN
CÓDIGO CONTABLE	CONCEPTO	2021	2020	
1.1.10	**DEPÓSITOS EN INSTITUCIONES FINANCIERAS**	**611.122.761**	**523.240.678**	**87.882.083**
1.1.10.05	Cuenta corriente	611.122.761	523.240.678	87.882.083

Representa los saldos de las cuentas bancarias a 31 de diciembre de 2021 y diciembre 31 de 2020 por valor de $611.122.761 y $523.240.678 pesos respectivamente, presentando una variación al comparar las dos vigencias de $87.882.083

Los componentes de efectivo que posee la Subcuenta Fonam – Parques Nacionales Naturales de Colombia, en sus Estados Financieros con corte a 31 de diciembre 31 de 2021, comprende todos los movimientos y saldos de las cuentas corrientes bancarias donde se manejan los recursos propios del Fondo Nacional Ambiental de las siguientes cuentas:

Movimientos de las cuentas de Nivel Central:

- ✓ Cuenta Fonam para la administración y manejo No. 034175562 del Banco de Bogotá. Saldo por conciliar según conciliación bancaria $-44.184.061,10., mayor valor en libros, dentro de los cuales se encuentra partidas de 2012-2015 por valor total de $32.625.303,00 pendientes de depuración. El detalle es el siguiente:

  - Notas crédito no registradas en libros, correspondiente a una partida del 2019 por valor de $605.599 - menor valor registrado en consignación del día.
  - Notas débito no registrado en libros, correspondientes a: cargo dispersión pago de nómina (IVA Fonam Feb 2012) partida de marzo de 2012 por $8.989.958.; cargo

dispersión pago de nómina partida de febrero de 2013 por valor de $21.899.550.; cargo dispersión pago de nómina (Pago doble impuesto de ICA) partida de enero de 2015 por valor de $1.735.795.; gastos bancarios de los meses de julio, septiembre, octubre, noviembre y diciembre por $751.694.; pago impuesto nacional IVA 4 y 5 bimestre de 2021 por $4.419.276,10.; cargo transferencia por Internet o Banca Movil o Swift por $64.973.

- Notas crédito no registradas en extracto reintegro, por valor de $7.034.163,00 partida de 2019, reintegro DANISH REFUGEE.
- Notas debito no registradas en extracto, las partidas que se presentan son de la vigencia 2021, por bancarias sin giro $73.000 y pendiente la adición del documento REC040 18521 por $45.220.

✓ Cuenta Fonam Subcuenta para la Admon Y Manejo Spnn Tayrona No. 034743922 del Banco de Bogotá. Saldo por conciliar según conciliación bancaria $-318.173.359,54 mayor valor en libros:

- Notas débito no registrado en libros, correspondiente a gastos bancarios de los meses de septiembre, octubre, noviembre y diciembre de 2021 por $73.419.752,10 y por concepto de recolección de efectivo de los meses septiembre, octubre, noviembre y diciembre de 2021 $244.753.607,44.

✓ Cuenta Fonam Subcuenta para la Administración y Manejo – Cun No. 034654590 del Banco de Bogotá. Saldo por conciliar $202.183.570, mayor valor en extracto:

- Notas crédito no registradas en libros se encuentra una partida de septiembre del 2020, por $9.000., devolución DTAM.
- Notas debito no registradas en extracto, presenta una partida del 2019, por $6.500., devolución DTOR; partida del 2020 por $549.340., para cubrir los gastos bancarios; partidas del 2021 $49.000., por devolución NC, $965.317., menor valor giro portal bancario gastos bancarios, $8.000 menor valor girado reteica magdalena, $200.596.413, ya que se tuvo que causar manual el pago de las obligaciones 4721 y 4821, esto debido a que tesorería no cerro el proceso de extensivas en el sistema SIIF Nación.

✓ Cuenta Fonam Subcuenta para la Administración y Manejo No. 3-082-00-00722-4 del Banco Agrario Saldo por conciliar $-8.741.596,50., mayor valor en libros:

- Notas debito no registradas en libros, por gastos bancarios de los meses septiembre, octubre, noviembre y diciembre de 2021 $2.032.264,50.
- Consignaciones no registradas en extracto, disminución recaudo por clasificar 2021 $6.709.332,00.

NOTA 7. CUENTAS POR COBRAR

Las Cuentas por Cobrar son derechos adquiridos por la entidad en desarrollo de sus actividades, de las cuales se espera, a futuro, la entrada de un flujo financiero fijo o determinable, a través de efectivo, equivalentes al efectivo u otro instrumento.

Composición

DESCRIPCIÓN		SALDOS A CORTES DE VIGENCIA		VALOR VARIACIÓN
CÓDIGO CONTABLE	CONCEPTO	2021	2020	
1.3	**CUENTAS POR COBRAR**	**36.576.994.702**	**38.085.691.113**	**-1.508.696.411**
1.3.11	CONTRIBUCIONES TASAS E INGRESOS NO TRIBUTARIOS	62.185.641.088	56.622.409.447	5.563.231.642
1.3.16	VENTA DE BIENES	3.783.005	4.001.006	-218.001
1.3.84	OTRAS CUENTAS POR COBRAR	1.282.524.678	1.019.159.995	263.364.683
1.3.86	DETERIORO ACUMULADO DE CUENTAS POR COBRAR (CR)	-26.894.954.069	-19.559.879.334	-7.335.074.735
1.3.86.14	Contribuciones, tasas e ingresos no tributarios	-25.835.287.201	-19.345.929.382	-6.489.357.819
1.3.86.90	Otras cuentas por cobrar	-1.059.666.868	-213.949.952	-845.716.916

Representa los saldos de las Cuentas por Cobrar de las subunidades de FONAM ANLA y PARQUES a 31 de diciembre de 2021 y 31 de diciembre de 2020 por valor de $36.576.994.702 y $38.085.691.113 pesos respectivamente, que como se puede evidenciar en la tabla anterior, comparadas las cifras se presenta una variación negativa equivalente a -$1.508.696.411. Frente a un deterioro acumulado de cuentas por cobrar de –$26.894.954.069 al cierre de diciembre de 2021.

<u>Saldos de Cuentas por Cobrar de la unidad FONAM clasificados por subunidades ejecutoras a diciembre 31 de 2021:</u>

DESCRIPCIÓN		VIGENCIA 2021			
CÓDIGO CONTABLE	CONCEPTO	MINAMBIENTE	ANLA	PARQUES	FONAM
1.3	**CUENTAS POR COBRAR**	**0**	**25.928.752.419**	**10.648.242.283**	**36.576.994.702**
1.3.11	CONTRIBUCIONES TASAS E INGRESOS NO TRIBUTARIOS	0	51.763.961.014	10.421.680.074	62.185.641.088
1.3.16	VENTA DE BIENES	0	0	3.783.005	3.783.005
1.3.84	OTRAS CUENTAS POR COBRAR	0	78.606	1.282.446.072	1.282.524.678

1.3.86	DETERIORO ACUMULADO DE CUENTAS POR COBRAR (CR)	0	-25.835.287.201	-1.059.666.868	-26.894.954.069
1.3.86.14	Contribuciones, tasas e ingresos no tributarios	0	-25.835.287.201	0	-25.835.287.201
1.3.86.90	Otras cuentas por cobrar		0,00	-1.059.666.868	-1.059.666.868

Los valores más representativos de las Cuentas por Cobrar se encuentran concentrados en las contribuciones tasas e ingresos no tributarios y otras cuentas por cobrar:

7.2 Contribuciones tasas e ingresos no tributarios

DESCRIPCIÓN		SALDOS A CORTES DE VIGENCIA		VALOR VARIACIÓN
CÓDIGO CONTABLE	CONCEPTO	2021	2020	
1.3.11	**CONTRIBUCIONES TASAS E INGRESOS NO TRIBUTARIOS**	**62.185.641.088**	**56.622.409.447**	**5.563.231.642**
1.3.11.01	Tasas	1.265.421.030	1.249.285.499	16.135.531
1.3.11.02	Multas y sanciones	33.642.522.827	0	33.642.522.827
1.3.11.04	Sanciones	0	33.597.445.115	-33.597.445.115
1.3.11.18	Licencias	25.428.177.745	21.156.394.900	4.271.782.845
1.3.11.27	Contribuciones	1.503.446.544	497.563.378	1.005.883.166
1.3.11.45	Derechos de explotación no relacionados con la infraestructura de transporte	346.072.942	121.720.554	224.352.388

Según se aprecia los conceptos de sanciones y licencias suman $59.070.700.572 pesos, del total de las contribuciones tasas e ingresos no tributarios por cobrar al cierre de diciembre 31 de 2021 que suman $62.185.641.088 pesos. Siendo relevante el aumento originado en las Sub-Unidades Fonam- Anla y Parques de la siguiente manera:

Saldos de Contribuciones tasas e ingresos no tributarios de la unidad FONAM clasificados por subunidades ejecutoras a diciembre 31 de 2021:

DESCRIPCIÓN		VIGENCIA 2021			
CÓDIGO CONTABLE	CONCEPTO	MINAMBIENTE	ANLA	PARQUES	FONAM
1.3.11	**CONTRIBUCIONES TASAS E INGRESOS NO TRIBUTARIOS**	**0**	**51.763.961.014**	**10.421.680.074**	**62.185.641.088**
1.3.11.01	Tasas	0	0	1.265.421.030	1.265.421.030
1.3.11.02	Multas y sanciones	0	26.830.241.626	6.812.281.201	33.642.522.827
1.3.11.18	Licencias	0	24.933.719.388	494.458.357	25.428.177.745
1.3.11.27	Contribuciones	0	0	1.503.446.544	1.503.446.544
1.3.11.45	Derechos de explotación no relacionados con la infraestructura de transporte	0	0	346.072.942	346.072.942

7.6 Venta de Bienes

DESCRIPCIÓN		SALDOS A CORTES DE VIGENCIA		VALOR VARIACIÓN
CÓDIGO CONTABLE	CONCEPTO	2021	2020	
1.3.16	**VENTA DE BIENES**	**3.783.005**	**4.001.006**	**-218.001**
1.3.16.06	Bienes comercializados	3.783.005	4.001.006	-218.001

Cartera generada por las ventas a crédito de artículos de la Tienda de Parques Nacionales Naturales a los funcionarios y contratista de la entidad.

7.21 Otras Cuentas por Cobrar

DESCRIPCIÓN		SALDOS A CORTES DE VIGENCIA		VALOR VARIACIÓN
CÓDIGO CONTABLE	CONCEPTO	2021	2020	
1.3.84	**OTRAS CUENTAS POR COBRAR**	**1.282.524.678**	**1.019.159.995**	**263.364.683**
1.3.84.36	Otros intereses por cobrar	78.606	78.606	0
1.3.84.39	Arrendamiento operativo	1.282.446.072	1.019.081.389	263.364.683

Cartera generada por el cobro de liquidación por afectación para la estructura de telecomunicaciones dentro de las áreas protegidas de Parques Nacionales Naturales y arrendamientos oficinas Direcciones Territoriales Andes Nororientales y Caribe.

Saldos de Otras Cuentas por Cobrar de la unidad FONAM clasificados por subunidades ejecutoras a diciembre 31 de 2021:

DESCRIPCIÓN		VIGENCIA 2021			
CÓDIGO CONTABLE	CONCEPTO	MINAMBIENTE	ANLA	PARQUES	FONAM
1.3.84	**OTRAS CUENTAS POR COBRAR**	**0**	**78.606**	**1.282.446.072**	**1.282.524.678**
1.3.84.39	Arrendamiento operativo			1.282.446.072	1.282.446.072
1.3.84.90	Otras cuentas por cobrar	0	78.606	0	78.606

➢ Detalles de las Cuentas por Cobrar de la Subunidad ANLA

Fuente: Notas Estados Financieros al cierre de diciembre de 2021 subunidad ANLA

DESCRIPCION			SALDOS A CORTE DE VIGENCIA		VARIACION	%
CODIGO CONTABLE	NAT	CONCEPTO	2021	2020	VALOR VARIACIÓN	
1.3	**Db**	**CUENTAS POR COBRAR**	**25.928.752.419**	**27.965.033.044**	**(2.036.280.625)**	**(7,3)**
1.3.11	Db	CONTRIBUCIONES TASAS E INGRESOS NO TRIBUTARIOS	51.763.961.014	47.305.245.593	4.458.715.421	9,4
1.3.84	Db	OTRAS CUENTAS POR COBRAR	78.606	78.606	-	-
1.3.86	Cr	DETERIORO ACUMULADO DE CUENTAS POR COBRAR (CR)	(25.835.287.201)	(19.340.291.155)	(6.494.996.046)	33,6

Corresponde a los saldos de las cuentas por cobrar por conceptos de servicios de seguimiento a las licencias, permisos y trámites ambientales, en cumplimiento al objetivo misional establecido en el Decreto 3573 de 2011, por el cual se crea la Autoridad Nacional de Licencias Ambientales -ANLA

Los saldos comparativos de los periodos 31 de diciembre de 2021 y 31 de diciembre de 2020, presentan una disminución de -$2.036.280.625. Esta disminución es dada principalmente por el deterioro acumulado de las cuentas por cobrar, según la metodología de acuerdo a la probabilidad de recaudo establecida para el cálculo del deterioro en cumplimiento al plan de mejoramiento propuesto para atender el hallazgo de la Contraloría General de la República en su auditoria regular de la vigencia 2019.

El registro de las cuentas por cobrar, se realiza de conformidad con el manual de políticas y procedimientos contables establecidos por la entidad.

Adicional la entidad realizó los movimientos de las subcuentas 131104 a la subcuenta 131102, de acuerdo a la resolución 221 de 2020 CGN, por la cual las entidades de gobierno debían ajustar los sistemas de información de acuerdo con las modificaciones al Catálogo General de Cuentas del Marco Normativo para Entidades de Gobierno, prescritas en esa norma; es así que, con base en esta Resolución, se realizó las reclasificaciones de la subcuenta 131104 Sanciones, reclasificando el saldo a diciembre 31 de 2020 y movimiento de enero 2021 a la subcuenta 131102 Multas y sanciones, de acuerdo a las instrucciones dadas por la CGN, por tal razón se presenta una variación de 100% (131102) y -100% (131104) a nivel de subcuenta en los saldos del balance a diciembre 2021.

<u>Contribuciones tasas e ingresos no tributarios de la Subunidad ANLA</u>

TIPO CARTERA	TIPO DE COBRO	EDADES DE LA CARTERA EN DIAS							TOTAL
		De 0 a 30	De 31 a 60	De 60 a 90	De 91 a 120	De 121 a 180	De 181 a 360	Mayor a 360	
SEGUIMIENTO	Ordinario	3.495.549.702	597.496.000	2.232.670.000	1.572.314.000	1.387.485.415	-	-	9.285.515.117
	Coactivo	-	-	-	-	41.257.000	2.190.904.055	13.416.043.216	15.648.204.271
SUB TOTAL SEGUIMIENTO		**3.495.549.702**	**597.496.000**	**2.232.670.000**	**1.572.314.000**	**1.428.742.415**	**2.190.904.055**	**13.416.043.216**	**24.933.719.388**
MULTAS	Ordinario	5.046.403.534	-	-	-	-	-	-	5.046.403.534
	Coactivo	-	-	-	81.330.203	2.732.409.761	126.178.000	18.843.920.128	21.783.838.092
SUB TOTAL MULTAS		**5.046.403.534**	-	-	**81.330.203**	**2.732.409.761**	**126.178.000**	**18.843.920.128**	**26.830.241.626**
TOTAL CARTERA		**8.541.953.236**	**597.496.000**	**2.232.670.000**	**1.653.644.203**	**4.161.152.176**	**2.317.082.055**	**32.259.963.344**	**51.763.961.014**

Del total de la cartera causada por el concepto de seguimientos $24.933.719.388 los causados en vigencias anteriores corresponden a $ 13.416.043.216 y los causados en la vigencia por $11.517.676.172 según los reportes del área de cartera de la subunidad FONAM ANLA.

Del total de la cartera por concepto de multas o sanciones administrativas $26.830.241.626; las causadas en vigencias anteriores corresponden a $18.843.920.128 y las causadas en la vigencia $7.986.321.498

Las cuentas por cobrar una vez cumplen noventa (90) días o más al cierre de cada vigencia, en los meses de enero, abril, julio y octubre se remiten a la Oficina Asesora Jurídica, una vez se conforma

el título ejecutivo, a fin de iniciar el proceso de cobro coactivo respectivo.

Con respecto a los procesos en cobro coactivo el área Jurídica "Grupo Cobro Coactivo" reporta la evaluación de posibilidad de recuperación y es por eso que con corte a 31 de diciembre de 2021 la posibilidad de recuperación (ALTA, MEDIA Y BAJA) se reportan los siguientes datos:

POSIBILIDAD DE RECUPERACIÓN	CANTIDAD DE PROCESOS	SALDO CAPITAL
ALTA	481	9.201.858.999
MEDIA	377	9.261.582.072
BAJA	241	7.605.412.635
SUSPENDIDO (1)	71	10.872.084.601
DEPURAR (2)	70	360.114.805
A.A. ANULADO (3)	1	130.989.251
Total general	**1.241**	**37.432.042.363**

Causación cartera 2021 valores reportados a diciembre de 2021

TIPO CARTERA	SALDO A DIC 2020	INCREMENTO 2021	REVOCATORIAS Y AJUSTES	RECAUDO 2021	SALDO DICIEMBRE 2021
MULTAS	26.338.552.954	18.351.809.696	220.455.427	17.639.665.598	26.830.241.626
SEGUIMIENTO	20.966.692.639	89.441.500.000	676.535.000	84.797.938.251	24.933.719.388
TOTALES	**47.305.245.593**	**107.793.309.696**	**896.990.427**	**102.437.603.849**	**51.763.961.014**

Comportamiento del recaudo por periodos en la vigencia 2021

CONCEPTO	MULTAS				SEGUIMIENTO			
MES	Incremento	ajustes	recaudo	SALDO	Incremento	ajustes	recaudo	SALDO
Saldo - 2020				26.338.552.954				20.966.692.639
ene-21	5.631.696.175	-	12.459.137.099	19.511.112.030	6.991.769.000	-	4.422.501.456	23.535.960.183
feb-21	3.863.918.267	-	3.863.918.267	19.511.112.030	2.317.843.000	231.958.000	2.930.053.227	22.691.791.956
mar-21	4.182.696	-	-	19.515.294.726	5.749.136.000	65.747.000	5.483.377.216	22.891.803.740
abr-21	853.939.253	-	-	20.369.233.979	5.989.077.000	64.707.000	6.881.842.306	21.934.331.434
may-21	-	-	-	20.369.233.979	9.047.769.000	2.277.000	7.860.918.892	23.118.904.542
jun-21	52.377.812	-	52.377.812	20.369.233.979	5.215.354.000	19.209.000	4.953.508.775	23.361.540.767
jul-21	2.732.409.761	-	-	23.101.643.740	8.147.116.000	77.329.000	6.658.288.581	24.773.039.186
ago-21	166.882.198	-	361.768.904	22.906.757.034	7.065.470.000	112.906.000	7.542.414.459	24.183.188.727
sep-21	-	-	-	22.906.757.034	11.771.102.000	-	10.526.140.143	25.428.150.584
oct-21	-	220.455.427	8.388.724	22.677.912.883	7.101.839.000	23.405.000	6.220.049.219	26.286.535.365
nov-21	-	-	21.658.159	22.656.254.724	6.138.830.000	43.759.000	6.797.989.191	25.583.617.174
dic-21	5.046.403.534	-	872.416.633	26.830.241.625	13.906.195.000	35.238.000	14.520.854.786	24.933.719.388
TOTAL	18.351.809.696	220.455.427	17.639.665.598	26.830.241.625	89.441.500.000	676.535.000	84.797.938.251	24.933.719.388

Recaudo diciembre 2021 (Discriminado lo correspondiente a cada vigencia)

En el siguiente cuadro se detalla el recaudo realizado en el mes de diciembre por concepto de multas y seguimiento, discriminado de acuerdo a la vigencia del ingreso y de la cuenta por cobrar.

CONCEPTO DE CARTERA	TIPO DE COBRO	2012	2014	2015	2016	2017	2018	2019	2020	2021	TOTAL
MULTAS	COBRO ORDINARIO	-	-	-	-	-	-	-	-	-	-
	COBRO COACTIVO	-	-	-	-	-	-	-	18.477.380	853.939.253	872.416.633
	SUBTOTAL	-	-	-	-	-	-	-	**18.477.380**	**853.939.253**	**872.416.633**
SEGUIMIENTO	COBRO ORDINARIO	-	-	-	-	-	-	-	5.391.000	13.805.217.188	13.810.608.188
	COBRO COACTIVO	266.592	-	-	-	4.199.800	26.757.799	79.351.900	254.052.502	345.618.004	710.246.597
	SUBTOTAL	**266.592**	-	-	-	**4.199.800**	**26.757.799**	**79.351.900**	**259.443.502**	**14.150.835.192**	**14.520.854.785**
TOTAL RECAUDO MES DE	**Dic-2021**	**266.592**	-	-	-	**4.199.800**	**26.757.799**	**79.351.900**	**277.920.882**	**15.004.774.445**	**15.393.271.418**

Recaudo durante la vigencia 2021 (Discriminado lo correspondiente a cada vigencia)

En el siguiente cuadro se detalla el recaudo realizado en la vigencia 2021 por concepto de multas y seguimiento, discriminado de acuerdo a la vigencia del ingreso y de la cuenta por cobrar.

CONCEPTO DE CARTERA	TIPO DE COBRO	2012	2014	2015	2016	2017	2018	2019	2020	2021	TOTAL
MULTAS	COBRO ORDINARIO	-	-	-	-	-	-	-	6.949.436.228	9.511.548.945	16.460.985.173
	COBRO COACTIVO	-	-	-	-	-	-	-	324.741.172	853.939.253	1.178.680.425
	SUBTOTAL	-	-	-	-	-	-	-	**7.274.177.400**	**10.365.488.198**	**17.639.665.598**
SEGUIMIENTO	COBRO ORDINARIO	-	-	-	-	-	-	-	2.602.288.709	76.142.568.883	78.744.857.592
	COBRO COACTIVO	266.592	-	2.106.708	141.071.247	112.981.794	187.374.757	881.201.189	3.176.330.386	1.551.747.986	6.053.080.659
	SUBTOTAL	**266.592**	-	**2.106.708**	**141.071.247**	**112.981.794**	**187.374.757**	**881.201.189**	**5.778.619.095**	**77.694.316.869**	**84.797.938.251**
TOTAL RECAUDO AÑO	**2021**	**266.592**	-	**2.106.708**	**141.071.247**	**112.981.794**	**187.374.757**	**881.201.189**	**13.052.796.495**	**88.059.805.067**	**102.437.603.849**

Otras cuentas por cobrar

Las otras cuentas por cobrar: corresponde a intereses de mora liquidados en la vigencia 2017 al usuario BM Autopartes por valor de $78.606 pesos, los cuales se encuentran en proceso de cobro coactivo según lo reporta el área de cartera.

Deterioro acumulado de cuentas por cobrar (cr).

El deterioro acumulado de cuentas por cobrar corresponde al registro realizado en cumplimiento de la aplicación del Nuevo Marco Normativo para entidades de gobierno general y del Manual de Políticas Contables del Fondo Nacional Ambiental, por el cual el área de derechos y cartera al cierre de cada periodo contable determina si existe evidencia de deterioro y este se da cuando el deudor ha incumplido con el plazo de pago, de conformidad con lo establecido en cuanto a monto y plazos.

Este deterioro es calculado cuando exista evidencia objetiva de incumplimiento en los pagos, el FONAM calculará el deterioro descontando a valor presente la cartera con evidencia objetiva de deterioro con tasa de TES, y las estimaciones realizadas por el profesional a cargo del área de

cartera en cada subunidad. Esta tasa se encuentra publicada en la página del Banco de la República, en estadísticas, TES, y se selecciona tasa cero cupón pesos y será tomada con todos los decimales.

El deterioro se calcula de manera individual para las cuentas por cobrar de Licencias y Sanciones administrativas y fiscales una vez al cierre de cada vigencia así:

- Se calculará deterioro sobre todas las cuentas por cobrar que se encuentren en proceso coactivo.
- Se calculará deterioro a todas las cuentas por cobrar con vencimiento igual o superior a 90 días que aún no se hayan reportado a la Oficina Asesora Jurídica al cierre de la vigencia.
- Sobre obligaciones cuyo titular de la obligación se encuentre en etapa de liquidación o reestructuración previamente informados por la Oficina Asesora Jurídica. Si la edad de la cartera es menor al primer rango, se aplicará por defecto el primer rango de medición.
- Sobre obligaciones cuyo titular de la obligación haya interpuesto alguna acción jurídica posterior a la certificación de ejecutoria de la ANLA, la Oficina Asesora Jurídica informará al Grupo de Gestión Financiera y Presupuestal la probabilidad de pérdida del proceso establecida en ALTA, MEDIA, BAJA o REMOTA:
    - Para las obligaciones con Probabilidad de perdida ALTA Y MEDIA se calculará un deterioro del 100%.
    - Para las obligaciones con probabilidad de perdida BAJA Y REMOTA el deterioro se calculará con base en la edad de la cartera, o si no existe mora, se aplicará el primer rango de medición relacionado con la edad de la cartera que se relaciona a continuación.

La estimación del deterioro de cada una de las cuentas por cobrar se realizará de manera individual mediante una matriz donde se clasificarán las obligaciones de acuerdo con los criterios relacionados con la edad de la cartera así:

- Mayor o igual a 90 días y menor o igual a 1 año se aplica la tasa TES 1 año
- Mayor a 1 año menor o igual a 5 años se aplica la tasa TES 5 años
- Mayor a 5 años se aplica tasa TES 10 años

La tasa utilizada para el cálculo del deterioro con corte 31 de diciembre de 2021 de acuerdo con lo publicado en el link del Banco de la Republica en “Tasas TES cero cupones” corresponde a:

Equivalencia	Tasa TEC al cierre/vigencia
<90 días	-
>=90 días y <=1 año	5,43882627776902
>1 y <=5 años	7,71695601451235
>5 año	8,46128961933493

Si posteriormente se realiza el recaudo de estas cuentas por cobrar se reversa el deterioro.

Es así como con corte a 31 de diciembre de 2021 el saldo del deterioro equivale a -$ 25.835.287.201 que corresponde al deterioro de 1.995 obligaciones, de las cuales 1.946 corresponden a seguimientos por valor de -$9.650.094.560 y 49 a obligaciones de multas por valor de -$16.185.192.641.

El detalle del deterioro y los terceros sobre los cuales se registró la recuperación de deterioro en el mes de diciembre 2021, se detallan en las Notas a los Estados Financieros de la subunidad FONAM ANLA, las cuales hacen parte integral de los Estados Financieros de la unidad FONAM.

Discriminación del deterioro causado en el periodo

SALDO A 30 DE NOVIEMBRE DE 2021	INCREMENTO DE DETERIORO DICIEMBRE 2021	RECUPERACION DETERIORO DICIEMBRE 2021	SALDO DETERIORO A 31 DE DICIEMBRE DE 2021
(18.617.928.199)	(8.684.648.765)	1.467.289.763	(25.835.287.201)

Cuentas por Cobrar de la subunidad ANLA clasificadas como Corrientes:

La clasificación de esta cartera en corriente corresponde a las cuentas por cobrar con edad menor a 360 días.

CODIGO CONTABLE	NAT	CONCEPTO	2021
1.3	**Db**	**CUENTAS POR COBRAR**	**15.491.027.164**
1.3.11	Db	CONTRIBUCIONES TASAS E INGRESOS NO TRIBUTARIOS	19.503.997.670
1.3.86	Cr	DETERIORO ACUMULADO DE CUENTAS POR COBRAR (CR)	(4.012.970.506)

Cuentas por Cobrar de la subunidad ANLA clasificadas como No Corrientes:

La clasificación de esta cartera en No Corriente corresponde a las cuentas por cobrar con edad mayor a 360 días. Estas se detallan así:

CODIGO CONTABLE	NAT	CONCEPTO	2021
1.3	**Db**	**CUENTAS POR COBRAR**	**10.437.725.255**
1.3.11	Db	CONTRIBUCIONES TASAS E INGRESOS NO TRIBUTARIOS	32.259.963.344
1.3.84	Db	OTRAS CUENTAS POR COBRAR	78.606
1.3.86	Cr	DETERIORO ACUMULADO DE CUENTAS POR COBRAR (CR)	(21.822.316.695)

Detalles de las Cuentas por Cobrar de la subunidad PARQUES

Fuente: Notas Estados Financieros al cierre de diciembre de 2021 subunidad PARQUES

SALDOS A CORTES DE VIGENCIA				VARIACIÓN
CÓDIGO CONTABLE	**CONCEPTO**	**2021**	**2020**	**VALOR VARIACIÓN**
13	**CUENTAS POR COBRAR**	10,648,242,283	10,120,658,070	527,584,213
13.11	Contribuciones tasas e ingresos no tributarios	10,421,680,074	9,317,163,854	1,104,516,220
13.16	Venta de bienes	3,783,005	4,001,006	-218,001
13.84	Otras cuentas por cobrar	1,282,446,072	1,019,081,389	263,364,683
13.86	Deterioro acumulado de cuentas por cobrar (CR)	-1,059,666,868	-219,588,179	-840,078,689

Las cuentas por cobrar consolidadas a 31 de diciembre de 2021, presentan un incremento comparativo con el año anterior de a $527.584.213 pesos, concentrados principalmente en las contribuciones por tasas e ingresos no tributarios y otras cuentas por cobrar:

Contribuciones tasas e ingresos no tributarios

Los plazos establecidos en las cuentas por cobrar se dan en el corto plazo y no existe tasa de interés teniendo en cuenta que se miden al costo. Sobre los riesgos asumidos solamente se tiene el de crédito el cual corresponde al incumplimiento por parte del deudor, razón por la cual se realiza el análisis y reconocimiento cuando aplique del deterioro de las cuentas por cobrar.

Representa el valor de los derechos a favor de la entidad que se originan por conceptos tales como tasas, multas, sanciones, estampillas y cuotas de sostenimiento. Así mismo incluye los derechos originados en intereses sobre obligaciones tributarias, entre otros de Unidad de Parques – Gestión General a 31 de diciembre de 2021 y a 31 de diciembre de 2020, reflejando una variación de $1,104,516,220 entre los periodos comparados.

Las cuentas por cobrar de la Subcuenta FONAM-PNN, son generadas por sus principales fuentes de ingreso representadas en el recaudo por concepto de ecoturismo, concesiones y empresas comunitarias, cobros por uso y afectación de suelo, sanciones ambientales, procesos coactivos, Transferencias del Sector Eléctrico, tienda de parques entre otros.

COMPOSICIÓN DE CARTERA 2021 SUBCUENTA FONAM - PNN			
CUENTA	**CONCEPTO**	**VALOR CARTERA**	**%**
131101001	Tasas	$ 1.265.421.030,00	10,81
131102003	Sanciones Disciplinarias	$ 2.070.083,50	0,02
131102005	Sanciones Administrativas y fiscales - ambientales	$ 4.701.489.356,26	40,16
131102005	Sanciones Administrativas y fiscales - Coactivos	$ 2.108.721.761,61	18,01
131118001	Licencias - Derechos de ingreso Áreas protegidas	$ 462.139.003,00	3,95

131118001	Licencias - Trámites ambientales	$ 32.319.354,00	0,28
131127001	Contribuciones - Transferencias del Sector Eléctrico	$ 1.503.446.544,00	12,84
131145001	Derechos de explotación no relacionados con la infraestructura de transporte - Concesiones	$ 346.072.942,10	2,96
131606001	Bienes comercializados - Tienda de parques	$ 3.783.005,00	0,03
138439001	Arrendamiento Operativo	$ 1.282.446.072,13	10,95
TOTAL CARTERA 2021		**$ 11.707.909.151,60**	**100,00**

Fuente: Notas Estados Financieros al cierre de diciembre de 2021 subunidad PARQUES

Durante la vigencia 2021 se recupera el 26% de la cartera generada en el 2020, dicha recuperación se encuentra representada principalmente en los conceptos Tasas de Agua, Sanciones ambientales, arrendamientos, derechos de ingreso y transferencias del sector eléctrico.

CLASIFICACIÓN DE CARTERA CORRIENTE Y NO CORRIENTE

SUBCUENTA PARQUES NACIONALES NATURALES DE COLOMBIA FONAM - PNN
CLASIFICACIÓN CARTERA A DICIEMBRE 31 DE 2021

Código	Cuenta Contable	SALDO A 31 DE DIC DE 2021	CARTERA CORRIENTE	CARTERA NO CORRIENTE	SALDO A 31 DE DIC DE 2021
1.3	CUENTAS POR COBRAR	**10.648.242.283,54**	**3.520.724.707,10**	**7.127.517.576,44**	**10.648.242.283,54**
1.3.11	CONTRIBUCIONES TASAS E INGRESOS NO TRIBUTARIOS	**10.421.680.074,47**	**3.503.336.700,10**	**6.918.343.374,37**	**10.421.680.074,47**
1.3.11.01	Tasas	1.265.421.030,00	1.246.787.926,00	18.633.104,00	1.265.421.030,00
1.3.11.01.001	Tasas	**1.265.421.030,00**	**1.246.787.926,00**	**18.633.104,00**	**1.265.421.030,00**
1.3.11.02	Multas y sanciones	6.812.281.201,37	64.970,00	6.812.216.231,37	6.812.281.201,37
1.3.11.02.003	Sanciones disciplinarias	**2.070.083,50**	**64.970,00**	**2.005.113,50**	**2.070.083,50**
1.3.11.02.005	Sanciones administrativas	**6.810.211.117,87**	**0,00**	**6.810.211.117,87**	**6.810.211.117,87**
1.3.11.18	Licencias	494.458.357,00	470.413.303,00	24.045.054,00	494.458.357,00
1.3.11.18.001	Licencias	**494.458.357,00**	**470.413.303,00**	**24.045.054,00**	**494.458.357,00**
1.3.11.27	Contribuciones	1.503.446.544,00	1.503.446.544,00	0,00	1.503.446.544,00
1.3.11.27.001	Contribuciones	**1.503.446.544,00**	**1.503.446.544,00**	**0,00**	**1.503.446.544,00**
1.3.11.45	Derechos de explotación no relacionados con la infraestructura de transporte	346.072.942,10	282.623.957,10	63.448.985,00	346.072.942,10
1.3.11.45.001	Derechos de explotación no relacionados con la infraestructura de transporte	**346.072.942,10**	**282.623.957,10**	**63.448.985,00**	**346.072.942,10**
1.3.16	VENTA DE BIENES	**3.783.005,00**	**0,00**	**3.783.005,00**	**3.783.005,00**
1.3.16.06	Bienes comercializados	3.783.005,00	0,00	3.783.005,00	3.783.005,00
1.3.16.06.001	Bienes comercializados	**3.783.005,00**	**0,00**	**3.783.005,00**	**3.783.005,00**

1.3.84	OTRAS CUENTAS POR COBRAR	**1.282.446.072,13**	**17.763.006,00**	**1.264.683.066,13**	**1.282.446.072,13**
1.3.84.39	Arrendamiento operativo	1.282.446.072,13	**17.763.006,00**	1.264.683.066,13	1.282.446.072,13
1.3.84.39.001	Arrendamiento operativo	**1.282.446.072,13**	**17.763.006,00**	**1.264.683.066,13**	**1.282.446.072,13**
1.3.86	DETERIORO ACUMULADO DE CUENTAS POR COBRAR (CR)	**-1.059.666.868,06**	**-374.999,00**	**-1.059.291.869,06**	**- 1.059.666.868,06**
1.3.86.90	Otras cuentas por cobrar	-1.059.666.868,06	-374.999,00	-1.059.291.869,06	- 1.059.666.868,06
1.3.86.90.001	Otras cuentas por cobrar	**-1.059.666.868,06**	**-374.999,00**	**-1.059.291.869,06**	**- 1.059.666.868,06**

Fuente: Subunidad FONAM – PNN

Subcuenta 131101 - TASAS POR USO DE AGUA: Saldo a diciembre 31 $1.265.421.030,00

CONCEPTO	ESTADO DE CARTERA	VALOR DIC.2021	%
VIGENCIA 2021	NO VENCIDA	$ 1.246.484.816	**98,5%**
ENTRE UNO Y TRES AÑOS	VENCIDA	$ 12.975.489	**1,03%**
MAS DE TRES AÑOS	VENCIDA	$ 5.960.725	**0,47%**
TOTAL CARTERA		**$ 1.265.421.030**	**100**

Fuente: Notas Estados Financieros al cierre de diciembre de 2021 subunidad PARQUES

Teniendo en cuenta los alivios presentados en el Decreto 465 del 23 de marzo de 2020, durante la vigencia 2020 y 2021, se han generado las liquidaciones e informado a los usuarios de las tasas por utilización de agua, los valores correspondientes a dichas vigencias sin generar cobros. A fecha de cierre de vigencia no se ha solicitado ningún acuerdo de pago por parte de los Acueducto para el pago de las tasas pendientes.

No obstante, durante el 2021 se mantiene la recuperación de cartera de vigencias anteriores en el 99% del total constituido, debido a que la mayor parte de los cobros son generados a la Empresa de Acueducto y Alcantarillado de Bogotá quien realiza por acuerdo pagos bimestrales. Así:

RECUPERACIÓN DE CARTERA VIGENCIAS ANTERIORES EN 2021				
EDAD DE LAS CUENTAS POR COBRAR	**ESTADO DE CARTERA**	**VALOR**	**VALOR RECAUDADO**	**SALDO PENDIENTE POR RECAUDAR**
VIGENCIA 2020	NO VENCIDA	$ 1.234.290.656	$ 1.229.957.345	**$ 4.333.311**
ENTRE UNO Y TRES AÑOS	VENCIDA	$ 8.742.769	$ -	**$ 8.742.769**
MAS DE TRES AÑOS	VENCIDA	$ 6.252.074	$ 391.940	**$ 5.860.134**
TOTAL CARTERA		**$ 1.249.285.499**	**$ 1.230.349.285**	**$ 18.936.214**

Fuente: Notas Estados Financieros al cierre de diciembre de 2021 subunidad PARQUES

Subcuenta 131102 – MULTAS Y SANCIONES. Saldo a diciembre 31 de 2021 $6.812.281.201,37.

- **SANCIONES DISCIPLINARIAS:** Saldo a diciembre 31 de 2021 $2.070.083,50.

Registra los procesos disciplinarios a cargo de funcionarios de Parques Nacionales Naturales, que a la fecha de cierre no fueron recaudados. Estos valores fueron reclasificados de los Estados Financieros de Parques Nacionales Naturales, debido a que los recursos percibidos por estos conceptos corresponden un ingreso para la entidad. Cabe anotar que los ingresos de Parques Nacionales Naturales, son registrados en la Subcuenta Fonam PNN, pues esta subcuenta es el instrumento económico a través del cual Parques Nacionales recibe sus ingresos (Memorando GGF 20224300000823 del 28 de enero de 2022).

COMPOSICIÓN DE CARTERA SANCIONES DISCIPLINARIAS 2021			
CONCEPTO	**ESTADO DE CARTERA**	**VALOR**	%
VIGENCIA 2021	NO VENCIDA	$ 64.970,00	**3%**
ENTRE UNO Y TRES AÑOS	VENCIDA	$ -	**0%**
MAS DE TRES AÑOS	VENCIDA	$ 2.005.113,50	**97%**
TOTAL CARTERA		**$ 2.070.083,50**	100%

Fuente: Notas Estados Financieros al cierre de diciembre de 2021 subunidad PARQUES

- **SANCIONES ADMINISTRATIVAS Y FISCALES –** Saldo a diciembre 31 de 2021 $6.810.211.117,87

SANCIONES AMBIENTALES:

Corresponde a las sanciones ambientales impuestas por Parques Nacionales a infractores cuando se hayan interpuesto todos los recursos y se expida la constancia de ejecutoria del acto administrativo que declara la responsabilidad e impulsó la sanción, para la ejecución de las mismas. La composición de la cartera para el cierre de la vigencia 2021 es:

COMPOSICIÓN DE CARTERA SANCIONES ADMINISTRATIVAS Y FISCALES 2021			
CONCEPTO	**ESTADO DE CARTERA**	**VALOR**	%
VIGENCIA 2021	NO VENCIDA	$ -	**0%**
ENTRE UNO Y TRES AÑOS	VENCIDA	$ 4.701.489.356	**100%**
MAS DE TRES AÑOS	VENCIDA	$ -	**0%**
TOTAL CARTERA		**$ 4.701.489.356**	**100**

Fuente: Notas Estados Financieros al cierre de diciembre de 2021 subunidad PARQUES

Se realiza recuperación de cartera de dos Sanciones Ambientales por valor de $529.626.892 a nombre del Ministerio de Defensa Gestión General, quedando pendiente únicamente la Sanción ambiental a nombre de la Comercializadora la Samaria la cual terminó su etapa de cobro ordinario y fue remitida a la Oficina Asesora Jurídica para evaluación de inicio de cobro persuasivo y coactivo.

SANCIONES – COBROS COACTIVOS

Cuentas por cobrar generadas por concepto de procesos coactivos derivados de procesos sancionatorios y otros conceptos de ingreso que no se recaudan dentro del cobro ordinario. La gestión de cobro de esta cartera está a cargo de la Oficina Asesora Jurídica y no se genera recuperación de cartera vigencia anteriores por este concepto. A cierre de vigencia 2021 se presentan los siguientes saldos:

COMPOSICIÓN DE CARTERA COBROS COACTIVOS 2021			
CONCEPTO	**ESTADO DE CARTERA**	**VALOR**	%
VIGENCIA 2021	NO VENCIDA	$ 80.945.849,07	**4%**
ENTRE UNO Y TRES AÑOS	VENCIDA	$ 1.287.275.571,54	**61%**
MAS DE TRES AÑOS	VENCIDA	$ 740.500.341,00	**35%**
TOTAL CARTERA		**$ 2.108.721.761,61**	100%

Fuente: Notas Estados Financieros al cierre de diciembre de 2021 subunidad PARQUES

<u>Subcuenta 131118 – LICENCIAS:</u> Saldo a diciembre 31 de 2021 $494.458.357,00

Compuesta por la cuenta por cobrar por concepto de Derechos de ingreso de Áreas protegidas y Trámites ambientales:

CONCEPTO	SALDO
DERECHO DE INGRESOS DE ÁREAS PROTEGIDAS	$ 462.139.003,00
TRÁMITES AMBIENTALES	$ 32.319.354,00
TOTAL SALDO CUENTA LICENCIAS	**$ 494.458.357.00**

Fuente: Notas Estados Financieros al cierre de diciembre de 2021 subunidad PARQUES

DERECHO DE INGRESOS DE ÁREAS PROTEGIDAS: Registra los valores por concepto de ingreso a parques generado por las Áreas Protegidas con vocación ecoturísticas de las dos últimas semanas del mes de diciembre de 2021 recibido en efectivo por cada uno de los Parques con vocación ecoturística y que no fueron consignados en las cuentas bancarias de la Subunidad FONAM – PNN al cierre de la vigencia.

Se presenta un incremento en el recaudo por derechos de ingresos a las áreas protegidas con vocación ecoturística durante la vigencia 2021, a causa del incremento de visitantes resultado de la reactivación del turismo que ha sido afectado por la pandemia desde el 2020. La composición de cartera por este concepto es la siguiente:

COMPOSICIÓN DE CARTERA DERECHOS DE INGRESO ÁREAS PROTEGIDAS 2021			
CONCEPTO	**ESTADO DE CARTERA**	**VALOR**	%
VIGENCIA 2020	NO VENCIDA	$ 462.139.003,00	**100**
ENTRE UNO Y TRES AÑOS	VENCIDA	$ -	**0**
MAS DE TRES AÑOS	VENCIDA	$ -	**0**
TOTAL CARTERA		**$ 164.331.508,00**	**100**

Fuente: Notas Estados Financieros al cierre de diciembre de 2021 subunidad PARQUES

Se realiza recaudo del 100% de la cartera generada en el 2020 por derecho de ingreso de áreas protegidas, así:

RECUPERACIÓN DE CARTERA VIGENCIAS ANTERIORES EN 2021				
EDAD DE LAS CUENTAS POR COBRAR	**ESTADO DE CARTERA**	**VALOR**	**VALOR RECAUDADO**	**SALDO PENDIENTE POR RECAUDAR**
VIGENCIA 2019	NO VENCIDA	$ 164.331.508,00	$ 164.331.508,00	**$ 0,00**
ENTRE UNO Y TRES AÑOS	VENCIDA	$ 0,00	$ 0,00	**$ 0,00**
MAS DE TRES AÑOS	VENCIDA	$ 0,00	$ 0,00	**$ 0,00**
TOTAL CARTERA		**$ 164.331.508,00**	**$ 164.331.508,00**	**$ 0,00**

Fuente: Notas Estados Financieros al cierre de diciembre de 2021 subunidad PARQUES

TRÁMITES AMBIENTALES: Registra el valor de los cobros realizados por evaluación y seguimiento de trámites ambientales generados por acto administrativo dentro de las áreas protegidas de Parques Nacionales Naturales.

COMPOSICIÓN DE CARTERA TRÁMITES AMBIENTALES 2021			
CONCEPTO	**ESTADO DE CARTERA**	**VALOR**	%
VIGENCIA 2020	NO VENCIDA	$ 8.701.333,00	**27%**
ENTRE UNO Y TRES AÑOS	VENCIDA	$ 9.556.619,00	**29%**
MAS DE TRES AÑOS	VENCIDA	$ 14.488.435,00	**44%**
TOTAL CARTERA		**$ 32.746.387,00**	**100**

Fuente: Notas Estados Financieros al cierre de diciembre de 2021 subunidad PARQUES

Se presenta la siguiente recuperación de cartera para la vigencia 2021:

RECUPERACIÓN DE CARTERA VIGENCIAS ANTERIORES EN 2021				
EDAD DE LAS CUENTAS POR COBRAR	**ESTADO DE CARTERA**	**VALOR**	**VALOR RECAUDADO**	**SALDO PENDIENTE POR RECAUDAR**
VIGENCIA 2020	NO VENCIDA	$ 5.645.819,00	$ 1.202.099,00	**$ 4.443.720,00**
ENTRE UNO Y TRES AÑOS	VENCIDA	$ 9.506.471,00	$ 123.600,00	**$ 9.382.871,00**
MAS DE TRES AÑOS	VENCIDA	$ 10.218.463,00	$ 0,00	**$ 10.218.463,00**
TOTAL CARTERA		**$ 25.370.753,00**	**$ 1.325.699,00**	**$ 24.045.054,00**

Fuente: Notas Estados Financieros al cierre de diciembre de 2021 subunidad PARQUES

Subcuenta 131127 – CONTRIBUCIONES TRANSFERENCIAS DEL SECTOR ELÉCTRICO: Presenta un saldo a diciembre 31 de 2021 de $1.50.3446.544,00

Reglamentado por la ley 1930 de 2018 art. 24, recauda el 3% de total de las ventas brutas de energía cuando exista jurisdicción en el área donde se encuentre localizada la cuenca hidrográfica

y área de influencia dentro de los Parques Nacionales Naturales. Durante la vigencia 2021 se incrementa el recaudo de estas transferencias pues se genera cobro mensual a las empresas de energía Isagen y Urra S.A. E.S.P

COMPOSICIÓN DE CARTERA TRANSFERENCIAS SECTOR ELÉCTRICO 2021			
CONCEPTO	**ESTADO DE CARTERA**	**VALOR**	%
VIGENCIA 2021	NO VENCIDA	$ 1.503.446.544,00	**100**
ENTRE UNO Y TRES AÑOS	VENCIDA	$ -	**0**
MAS DE TRES AÑOS	VENCIDA	$ -	**0**
TOTAL CARTERA		**$ 1.503.446.544,00**	**100**

Fuente: Notas Estados Financieros al cierre de diciembre de 2021 subunidad PARQUES

Se realiza recuperación del 100% de la cartera de vigencia 2020 por este concepto por valor de $ 497.563.378,00

Subcuenta 131145 - DERECHOS DE EXPLOTACIÓN NO RELACIONADOS CON LA INFRAESTRUCTURA DE TRANSPORTE (CONCESIONES): Presenta un saldo a diciembre 31 de 2021 por $346.072.942,10.

Se registran los valores pendientes de recaudo por concepto de cuotas de remuneración fijas y variables establecidas en los contratos de concesiones y de ecoturismo comunitario los cuales son calculados y recaudados de acuerdo con lo establecidos en los contratos. A cierre de la vigencia 2021, se presenta la siguiente cartera:

COMPOSICIÓN DE CARTERA CONCESIONES 2021			
CONCEPTO	**ESTADO DE CARTERA**	**VALOR**	%
VIGENCIA 2020	NO VENCIDA	$ 282.623.957,10	**82%**
ENTRE UNO Y TRES AÑOS	VENCIDA	$ -	**0%**
MAS DE TRES AÑOS	VENCIDA	$ 63.448.985,00	**18%**
TOTAL CARTERA		**$ 346.072.942,10**	100%

Fuente: Notas Estados Financieros al cierre de diciembre de 2021 subunidad PARQUES

Se recupera la cartera 2020 en su totalidad durante la vigencia 2021 y se sigue presentando un valor no recaudado de $63.448.985 correspondiente al acuerdo de pago con la Concesión Salamanca el cual fue remitido por incumplimiento a la Oficina Asesora Jurídica.

Venta de bienes

Representa la cartera que se origina por concepto de bienes comercializados por las ventas a crédito de la Tienda de Parques Nacionales Naturales a los funcionarios y contratista de la entidad, por lo que representa los saldos a 31 de diciembre de 2021 y a 31 de diciembre de 2020.

Los plazos establecidos en las cuentas por cobrar se dan en el corto plazo y no existe tasa de interés teniendo en cuenta que se miden al costo. Sobre los riesgos asumidos solamente se tiene el de crédito el cual corresponde al incumplimiento por parte del deudor, razón por la cual se realiza el análisis y reconocimiento cuando aplique del deterioro de las cuentas por cobrar

Subcuenta 131606 – BIENES COMERCIALIZADOS - TIENDA DE PARQUES: Presenta un saldo a diciembre 31 de 2021 por valor de $3.783.005,00

Cartera generada por las ventas a crédito de artículos de la Tienda de Parques Nacionales Naturales a los funcionarios y contratista de la entidad. Durante la vigencia 2021 se presenta la siguiente cartera:

COMPOSICIÓN DE CARTERA TIENDA DE PARQUES 2021			
CONCEPTO	**ESTADO DE CARTERA**	**VALOR**	%
VIGENCIA 2021	NO VENCIDA	$ -	**0%**
ENTRE UNO Y TRES AÑOS	VENCIDA	$ 2.477.367,00	**65%**
MAS DE TRES AÑOS	VENCIDA	$ 1.305.639,00	**35%**
TOTAL CARTERA		**$ 3.783.006,00**	100%

Fuente: Notas Estados Financieros al cierre de diciembre de 2021 subunidad PARQUES

RECUPERACIÓN DE CARTERA VIGENCIAS ANTERIORES EN 2021				
EDAD DE LAS CUENTAS POR COBRAR	**ESTADO DE CARTERA**	**VALOR**	**VALOR RECAUDADO**	**SALDO PENDIENTE POR RECAUDAR**
VIGENCIA 2020	NO VENCIDA	$ 58.271.569,49	$ 58.271.569,49	**$ 0,00**
ENTRE UNO Y TRES AÑOS	VENCIDA	$ 0,00	$ 0,00	**$ 0,00**
MAS DE TRES AÑOS	VENCIDA	$ 63.448.985,00	$ 0,00	**$ 63.448.985,00**
TOTAL CARTERA		**$ 121.720.554,49**	**$ 58.271.569,49**	**$ 63.448.985,00**

Fuente: Notas Estados Financieros al cierre de diciembre de 2021 subunidad PARQUES

Otras cuentas por cobrar

Cartera generada por el cobro de liquidación por afectación para la estructura de telecomunicaciones dentro de las áreas protegidas de Parques Nacionales Naturales y arrendamientos oficinas Direcciones Territoriales Andes Nororientales y Caribe. Los plazos establecidos en las cuentas por cobrar se dan en el corto plazo y no existe tasa de interés teniendo en cuenta que se miden al costo. Sobre los riesgos asumidos solamente se tiene el de crédito el cual corresponde al incumplimiento por parte del deudor, razón por la cual se realiza el análisis y reconocimiento cuando aplique del deterioro de las cuentas por cobrar.

Subcuenta 138439 - ARRENDAMIENTO OPERATIVO: Presenta un saldo a diciembre 31

de 2021 por valor de $1.282.446.072,13

Cartera generada por el cobro de liquidación por afectación para la estructura de telecomunicaciones dentro de las áreas protegidas de Parques Nacionales Naturales y arrendamientos oficinas Direcciones Territoriales Andes Nororientales y Caribe. A cierre de 2021 se presenta la siguiente cartera:

COMPOSICIÓN DE CARTERA ARRENDAMIENTOS 2021			
CONCEPTO	**ESTADO DE CARTERA**	**VALOR**	%
VIGENCIA 2021	NO VENCIDA	$ 461.272.279,12	**36%**
ENTRE UNO Y TRES AÑOS	VENCIDA	$ 821.173.793,01	**64%**
MAS DE TRES AÑOS	VENCIDA	$ -	**0%**
TOTAL CARTERA		**$ 1.282.446.072,13**	100%

Fuente: Notas Estados Financieros al cierre de diciembre de 2021 subunidad PARQUES

En el 2021 solamente se recuperó el pago de las antenas a nombre de RTVC por valor de $180.426.042,58 y Consorcio Canales Nacionales Privados por $17.763.006, quedando pendiente el cobro vigencia 2019 a 2021 de la Empresa Colombia Telecomunicaciones, la cual fue reportada en el Boletín de deudores morosos y enviada a la Oficina Asesora Jurídica para inicio de cobro coactivo.

Se aclara que, dentro de la clasificación corriente y no corriente de la cartera, se incluye la totalidad del saldo por cobrar a cargo de la empresa Colombia Telecomunicaciones, pues aun cuando presenta cobros de la vigencia actual por el incumplimiento constante se debe realizar el cobro vía persuasiva y coactiva.

RECUPERACIÓN DE CARTERA VIGENCIAS ANTERIORES EN 2021				
EDAD DE LAS CUENTAS POR COBRAR	**ESTADO DE CARTERA**	**VALOR**	**VALOR RECAUDADO**	**SALDO PENDIENTE POR RECAUDAR**
VIGENCIA 2019	NO VENCIDA	$ 624.794.006,88	$ 197.907.595,88	**$ 426.886.411,00**
ENTRE UNO Y TRES AÑOS	VENCIDA	$ 394.287.382,00	$ 0,00	**$ 394.287.382,00**
MAS DE TRES AÑOS	VENCIDA	$ 0,00	$ 0,00	**$ 0,00**
TOTAL CARTERA		**$ 1.019.081.388,88**	**$ 197.907.595,88**	**$ 821.173.793,00**

Fuente: Notas Estados Financieros al cierre de diciembre de 2021 subunidad PARQUES

Deterioro acumulado de cuentas por cobrar

DESCRIPCIÓN	SALDOS A CORTES DE VIGENCIA	VARIACIÓN

CÓDIGO CONTABLE	NAT	CONCEPTO	2021	2020	VALOR VARIACIÓN
13.86	**Db**	**DETERIORO ACUMULADO DE CUENTAS POR COBRAR (CR)**	**1,059,666,868,06**	219,588,179	**840,078,689**
13.86.14	Db	Contribuciones, tasas e ingresos no tributarios	0	5,638,227	5,638,227
13.86.90	Db	Otras cuentas por cobrar	1,059,666,868,06	213,949,952	845,716,916

Se realiza el cálculo del deterioro de las cuentas por cobrar atendiendo lo establecido en el Manual de Políticas Contables del Fondo Nacional Ambiental, distribuyendo las cuentas por cobrar entre individuales y colectivas.

Las correspondientes al cálculo individual, se aplica la tasa TES a 30 de diciembre de 2021 y las cuantías superiores a cinco salarios mínimos legales vigentes.

Subcuenta 138690 - DETERIORO ACUMULADO: Presenta un saldo de $1.059.666.868,06

Se aplica deterioro a las cuentas por cobrar de la SUBCUENTA FONAM – PNN teniendo en cuenta el análisis de la cartera que presenta incumplimiento en el pago. Lo anterior, atendiendo lo establecido en el Manual de Políticas Contables FONAM V3 Código: M-A-GFI-01 del 18 de diciembre de 2020.

Dentro del análisis de deterioro para el cierre de la vigencia 2021, se aplica deterioro individual y colectivo a las cuentas por cobrar, así:

CUENTA	DESCRIPCIÓN	ANÁLISIS DE DETERIORO
131101001	Tasas	Colectivo
131104007	Administrativas y fiscales	Individual
131104008	Sanciones	Individual
131118001	Licencias - Derechos de ingreso áreas protegidas	No se presenta incumplimiento
131118001	Licencias - Trámites ambientales	Colectivo
131127001	Contribuciones – Transferencias del Sector Eléctrico	No se presenta incumplimiento
131145001	Derechos de explotación no relacionados con la infraestructura de transporte	Individual
131606001	Bienes comercializados	Colectivo
138439001	Arrendamiento operativo	Individual
138614001	Contribuciones, tasas e ingresos no tributarios - Transferencias del sector eléctrico	No se presenta incumplimiento

Fuente: Notas a los Estados Financieros Subunidad FONAM – PNN

La anterior clasificación, se realiza teniendo en cuenta la forma de pago de las cuentas por cobrar,

su comportamiento de recaudo y características similares que influyen su riesgo crediticio como su plazo de vencimiento.

DETERIORO INDIVIDUAL

Se realiza el cálculo del deterioro de las cuentas por cobrar, aplicando la tasa TES a 31 de diciembre de 2021, así:

- **Sanciones Administrativas y Fiscales:** Se aplica deterioro a cuentas por cobrar generadas por procesos sancionatorios en contra de terceros que presentan incumplimiento en sus pagos. La tasa TES aplicada para este deterioro es de un año. Se presenta un incremento representativo en la estimación del deterioro de la sanción a cargo de la empresa Comercializadora la Samaria, pues de acuerdo a información de la Oficina Asesora Jurídica de Parques Nacionales sobre esta obligación, se encuentra una demanda por nulidad de restablecimiento del derecho y cuando inicia la demanda de nulidad el cobro se suspende hasta tanto no se resuelva.

  Teniendo en cuenta lo anterior existe evidencia objetiva que demuestra el incumplimiento y el desmejoramiento de las condiciones de pago de la obligación por lo que se realiza un incremento de la estimación del deterioro durante la vigencia 2021. Se aclara que este cobro fue remitido a la Oficina Asesora Jurídica para inicio de cobro coactivo.

- **Sanciones – Procesos coactivos:** Se aplica deterioro individual a todas las cuentas por cobrar de procesos coactivos pues estas por su naturaleza presentan incumplimiento en sus pagos y se determina por el área competente del cobro de procesos coactivos el porcentaje estimado de recaudo de acuerdo con la fecha estimada de pago y monto estimado a recuperar. La tasa TES aplicada para el deterioro de procesos coactivos se determinó de acuerdo al plazo de estas cuentas por cobrar que para este caso son cinco años.

- **Derechos de explotación no relacionados con la infraestructura de transporte:** Se aplica deterioro a cuenta por cobrar de concesiones que presenta incumplimiento en sus pagos, se realiza de forma individual pues esta cartera fue generada con acuerdo de pago. Se aplica tasa TES para el cálculo de deterioro de un año.

- **Arrendamiento operativo:** Se aplica deterioro a cuentas por cobrar por arrendamientos y cobro uso de suelo, que presentan incumplimiento en sus pagos. Este deterioro se calcula de manera individual puesto que presentan diferentes condiciones de cobro entre sí, la tasa TES aplicada es de un año.

TASA	CUENTAS POR COBRAR (UN AÑO)	PROCESOS COACTIVOS (CINCO AÑOS)
Tasa de interés EA	**5,43882627776902 %**	**7,71695601451235% %**

Tasa de Interés diaria	**0,0147124024578282%**	**0,020651249644521%**

DETERIORO COLECTIVO:

Se practica deterioro colectivo a las cuentas por cobrar por concepto de tasas de agua, trámites ambientales y venta de productos de la Tienda de Parques, pues estas cuentas por cobrar presentan características similares entre sí, dentro de estas condiciones encontramos fechas de recaudo, condiciones de pago, forma de liquidación, entre otras.

Para el cálculo se toma cada uno de los conceptos y se realiza un análisis de recaudo de los últimos 7 años donde se establece el porcentaje de recuperación de cartera de las cuentas por cobrar y se promedia el porcentaje de promedio anual por vigencia. El porcentaje de deterioro se calcula por diferencia entre el promedio de recaudo y el 100%. Para aplicarlo a cada tercero se registra proporcionalmente al valor de la cartera por tercero y por vigencia.

NOTA 9. INVENTARIOS

Corresponde a los activos tangibles adquiridos o producidos que se tengan con la intención de comercializarse en el curso normal de operación. El valor del inventario está representado únicamente por la existencia de productos artesanales disponibles para la venta en la Tienda de Parques ejecutados por la Subunidad FONAM-PARQUES.

Los inventarios en FONAM se meden por su costo de adquisición, el cual comprende el precio de compra, los aranceles y otros impuestos no recuperables, el transporte y otras erogaciones necesarias para colocar los inventarios en condiciones de comercialización.

Composición

DESCRIPCIÓN		SALDOS A CORTES DE VIGENCIA		VALOR VARIACIÓN
CÓDIGO CONTABLE	CONCEPTO	2021	2020	
1.5	**INVENTARIOS**	**151.956.427,00**	**122.113.051,00**	**29.843.376,00**
1.5.10	MERCANCÍAS EN EXISTENCIA	151.956.427,00	122.113.051,00	29.843.376,00

Subcuenta 151022 – PRODUCTOS ARTESANALES: Presenta un saldo de $151.956.426,54

Para el inventario se utiliza el sistema de inventario permanente. Para efectos de valoración y determinación de los costos, se utiliza como método de valoración de inventarios el costo promedio ponderado, acorde con las políticas contables

Al cierre de la vigencia 2021, se realiza un análisis del valor neto realizable de los inventarios para cada uno de los ítems de los inventarios por parte del Grupo de Procesos Corporativos, en donde se realiza una verificación de los mismos, los saldos y su estado. Producto de este análisis se

encuentra documentado y este arroja que no existe deterioro de los mismos, por lo que su costo se espera recuperar.

La entidad no presenta materias primas, materiales y suministros, productos en proceso, mercancía en tránsito ni en poder de terceros; así mismo no se posee inventarios que garanticen el cumplimiento de pasivos, inventarios que se lleven al valor de mercado menos los costos de disposición, productos agrícolas y minerales cuando se midan al valor neto de realización, ni inventario recibido en transacciones sin contraprestación, así como el distribuido en forma gratuita o a precios de no mercado.

NOTA 10. PROPIEDADES, PLANTA Y EQUIPO

En esta denominación, se incluyen las cuentas que representan activos tangibles empleados por FONAM-Gestión General, para la prestación de servicios y para propósitos administrativos los cuales se caracterizan porque no se espera venderlos en el curso de las actividades ordinarias de la entidad y se prevé usarlos durante más de un periodo contable.

Las Propiedades, planta y equipo se reconocen por su costo histórico disminuido el valor la de la depreciación de acuerdo a lo establecido en Manual de Políticas Contables, utilizando el método de línea recta y sus vidas útiles se encuentran definidas en los siguientes rangos:

Activos	**Rangos de vida útil**
Edificaciones	50 y 120 años
Maquinaria y equipo	10 y 15 años
Equipo médico y científico	10 y 15 años
Muebles, enseres y equipo de oficina	15 y 20 años
Equipo de comunicación y computación	5 y 10 años
Equipo de transporte, tracción y elevación	10 y 20 años
Equipo de comedor, cocina, despensa y hotelería	10 y 15 años

Al menos una vez en cada periodo contable se procede a revisar las vidas útiles estimadas de los elementos de estos activos de uso propio; cuando las mismas hayan sufrido un cambio significativo, se ajusta el valor de la depreciación y el cargo al estado de resultados con base en la nueva estimación.

Composición

DESCRIPCIÓN	SALDOS A CORTES DE VIGENCIA	

CÓDIGO CONTABLE	CONCEPTO	2021	2020	VALOR VARIACIÓN
1.6	**PROPIEDADES, PLANTA Y EQUIPO**	**10.165.309.315**	**5.310.902.445**	**4.854.406.870**
1.6.05	TERRENOS	3.831.155.213	113.043.140	3.718.112.073
1.6.10	SEMOVIENTES Y PLANTAS	10.350.000	13.350.000	-3.000.000
1.6.35	BIENES MUEBLES EN BODEGA	2.038.293.813	248.910.944	1.789.382.868
1.6.37	PROPIEDADES, PLANTA Y EQUIPO NO EXPLOTADOS	115.721.950	4.910.336	110.811.614
1.6.40	EDIFICACIONES	870.041.044	873.706.044	-3.665.000
1.6.45	PLANTAS, DUCTOS Y TÚNELES	67.697.301	67.697.301	0
1.6.55	MAQUINARIA Y EQUIPO	373.495.749	226.983.972	146.511.777
1.6.60	EQUIPO MÉDICO Y CIENTÍFICO	238.700.702	232.173.552	6.527.150
1.6.65	MUEBLES, ENSERES Y EQUIPO DE OFICINA	188.115.764	175.941.757	12.174.007
1.6.70	EQUIPOS DE COMUNICACIÓN Y COMPUTACIÓN	3.796.219.437	3.806.246.793	-10.027.356
1.6.75	EQUIPOS DE TRANSPORTE, TRACCIÓN Y ELEVACIÓN	2.265.340.810	2.347.031.371	-81.690.561
1.6.80	EQUIPOS DE COMEDOR, COCINA, DESPENSA Y HOTELERÍA	40.218.152	31.697.752	8.520.400
1.6.83	PROPIEDADES, PLANTA Y EQUIPO EN CONCESIÓN	91.154.000	91.154.000	0
1.6.85	DEPRECIACIÓN ACUMULADA DE PROPIEDADES, PLANTA Y EQUIPO (CR)	-3.758.333.623	-2.919.083.520	-839.250.103
1.6.95	DETERIORO ACUMULADO DE PROPIEDADES, PLANTA Y EQUIPO (CR)	-2.860.997	-2.860.997	0
1.6.85.01	Edificaciones	-67.927.376	-52.596.728	-15.330.648
1.6.85.02	Plantas, ductos y túneles	-13.614.625	0	-13.614.625
1.6.85.04	Maquinaria y equipo	-72.117.041	-55.855.374	-16.261.667
1.6.85.05	Equipo médico y científico	-126.511.611	-103.276.217	-23.235.394
1.6.85.06	Muebles, enseres y equipo de oficina	-78.197.938	-67.859.458	-10.338.480
1.6.85.07	Equipos de comunicación y computación	-2.520.870.937	-1.915.016.694	-605.854.243
1.6.85.08	Equipos de transporte, tracción y elevación	-827.202.659	-696.973.968	-130.228.692
1.6.85.09	Equipos de comedor, cocina, despensa y hotelería	-22.646.209	-20.792.299	-1.853.910
1.6.85.10	Semovientes y plantas	-2.412.948	-3.167.921	754.973
1.6.85.13	Bienes muebles en bodega	-282.846	0	-282.846
1.6.85.15	Propiedades, planta y equipo no explotados	-13.889.209	0	-13.889.209
1.6.85.16	Propiedades, planta y equipo en concesión	-12.660.224	-3.544.861	-9.115.363
1.6.95.12	Equipo de transporte, tracción y elevación	-2.860.997	-2.860.997	0

Saldos de Propiedades Planta y Equipo de la unidad FONAM clasificados por subunidades ejecutoras a diciembre 31 de 2021:

DESCRIPCIÓN		VIGENCIA 2021			
CÓDIGO CONTABLE	CONCEPTO	MINAMBIENTE	ANLA	PARQUES	FONAM
1.6	**PROPIEDADES, PLANTA Y EQUIPO**	**28.793.802**	**3.086.411.683**	**7.050.103.830**	**10.165.309.315**
1.6.05	TERRENOS	0	0	3.831.155.213	3.831.155.213
1.6.10	SEMOVIENTES Y PLANTAS	0	0	10.350.000	10.350.000
1.6.35	BIENES MUEBLES EN BODEGA	0	1.979.782.064	58.511.749	2.038.293.813
1.6.37	PROPIEDADES, PLANTA Y EQUIPO NO EXPLOTADOS	93.887.000	5.136.737	16.698.213	115.721.950
1.6.40	EDIFICACIONES	0	0	870.041.044	870.041.044
1.6.45	PLANTAS, DUCTOS Y TÚNELES	0	0	67.697.301	67.697.301
1.6.55	MAQUINARIA Y EQUIPO	0	0	373.495.749	373.495.749
1.6.60	EQUIPO MÉDICO Y CIENTÍFICO	0	0	238.700.702	238.700.702
1.6.65	MUEBLES, ENSERES Y EQUIPO DE OFICINA	0	0	188.115.764	188.115.764
1.6.70	EQUIPOS DE COMUNICACIÓN Y COMPUTACIÓN	44.864.324	3.197.557.313	553.797.800	3.796.219.437
1.6.75	EQUIPOS DE TRANSPORTE, TRACCIÓN Y ELEVACIÓN	0	0	2.265.340.810	2.265.340.810
1.6.80	EQUIPOS DE COMEDOR, COCINA, DESPENSA Y HOTELERÍA	0	0	40.218.152	40.218.152
1.6.83	PROPIEDADES, PLANTA Y EQUIPO EN CONCESIÓN	0	0	91.154.000	91.154.000
1.6.85	DEPRECIACIÓN ACUMULADA DE PROPIEDADES, PLANTA Y EQUIPO (CR)	-109.957.522	-2.096.064.431	-1.552.311.670	-3.758.333.623
1.6.95	DETERIORO ACUMULADO DE PROPIEDADES, PLANTA Y EQUIPO (CR)	0	0	-2.860.997	-2.860.997

La conciliación de los saldos registrados en las subcuentas y cuentas del Grupo de Propiedades, Planta y equipo, son realizadas por cada subunidad contra los movimientos y las novedades mensuales reportadas por el almacenista en cada caso.

10.1. Propiedades, planta y equipo – Muebles

Las propiedades, planta y equipo, son activos tangibles, identificables, con propósitos administrativos y para la prestación de servicios. Estos activos se caracterizan porque no están disponibles para la venta y se espera usarlos durante más de un año.

DESCRIPCIÓN		VIGENCIA 2021			
CÓDIGO CONTABLE	CONCEPTO	MINAMBIENTE	ANLA	PARQUES	FONAM
	PROPIEDADES, PLANTA Y EQUIPO - MUEBLES	**138.751.324**	**5.182.476.114**	**3.836.382.939**	**9.157.610.377**
1.6.10	SEMOVIENTES Y PLANTAS	0	0	10.350.000	10.350.000
1.6.35	BIENES MUEBLES EN BODEGA	0	1.979.782.064	58.511.749	2.038.293.813
1.6.37	PROPIEDADES, PLANTA Y EQUIPO NO EXPLOTADOS	93.887.000	5.136.737	16.698.213	115.721.950
1.6.55	MAQUINARIA Y EQUIPO	0	0	373.495.749	373.495.749
1.6.60	EQUIPO MÉDICO Y CIENTÍFICO	0	0	238.700.702	238.700.702

1.6.65	MUEBLES, ENSERES Y EQUIPO DE OFICINA	0	0	188.115.764	188.115.764
1.6.70	EQUIPOS DE COMUNICACIÓN Y COMPUTACIÓN	44.864.324	3.197.557.313	553.797.800	3.796.219.437
1.6.75	EQUIPOS DE TRANSPORTE, TRACCIÓN Y ELEVACIÓN	0	0	2.265.340.810	2.265.340.810
1.6.80	EQUIPOS DE COMEDOR, COCINA, DESPENSA Y HOTELERÍA	0	0	40.218.152	40.218.152
1.6.83	PROPIEDADES, PLANTA Y EQUIPO EN CONCESIÓN	0	0	91.154.000	91.154.000

10.2. Propiedades, planta y equipo – Inmuebles

DESCRIPCIÓN		VIGENCIA 2021			
CÓDIGO CONTABLE	CONCEPTO	MINAMBIENTE	ANLA	PARQUES	FONAM
	PROPIEDADES, PLANTA Y EQUIPO - INMUEBLES	**0**	**0**	**4.768.893.558**	**4.768.893.558**
1.6.05	TERRENOS	0	0	3.831.155.213	3.831.155.213
1.6.40	EDIFICACIONES	0	0	870.041.044	870.041.044
1.6.45	PLANTAS, DUCTOS Y TÚNELES	0	0	67.697.301	67.697.301

10.4. Propiedades, planta y equipo – Estimaciones

DESCRIPCIÓN		VIGENCIA 2021			
CÓDIGO CONTABLE	CONCEPTO	MINAMBIENTE	ANLA	PARQUES	FONAM
	PROPIEDADES, PLANTA Y EQUIPO - ESTIMACIONES	**-109.957.522**	**-2.096.064.431**	**-1.555.172.667**	**-3.761.194.620**
1.6.85	DEPRECIACIÓN ACUMULADA DE PROPIEDADES, PLANTA Y EQUIPO (CR)	-109.957.522	-2.096.064.431	-1.552.311.670	-3.758.333.623
1.6.95	DETERIORO ACUMULADO DE PROPIEDADES, PLANTA Y EQUIPO (CR)	0	0	-2.860.997	-2.860.997

- ## Detalles de Propiedades Planta y Equipo de FONAM Gestión General MINAMBIENTE

FONAM-Gestión General Minambiente a nivel individual refleja disminución respecto al año anterior equivalente a -$25.842.599 netos representados de la siguiente manera:

DESCRIPCIÓN		SALDOS A CORTES DE VIGENCIA		VALOR VARIACIÓN
CÓDIGO CONTABLE	CONCEPTO	2021	2020	
1.6	**PROPIEDADES, PLANTA Y EQUIPO**	**28.793.802**	**54.636.402**	**-25.842.599**
1.6.37	PROPIEDADES, PLANTA Y EQUIPO NO EXPLOTADOS	93.887.000	219.000	93.668.000
1.6.70	EQUIPOS DE COMUNICACIÓN Y COMPUTACIÓN	44.864.324	138.532.324	-93.668.000
1.6.85	DEPRECIACIÓN ACUMULADA DE PROPIEDADES, PLANTA Y EQUIPO (CR)	-109.957.522	-84.114.923	-25.842.599

De acuerdo con la información generada en el Sistema de manejo de inventaros SALIM SIFAME, conciliada con los valores en libros de la información financiera y contable de Fonam Gestión General Minambiente, el saldo de la Propiedad Planta y Equipo a 31 de diciembre de 2021 es de

$138.751.324 con una depreciación acumulada de -$109.957.522 pesos, para un neto de $28.793.802 pesos.

- **Detalles de Propiedades Planta y Equipo de la subunidad ANLA**
  Fuente: Notas Estados Financieros al cierre de diciembre de 2021 subunidad ANLA

Registra los bienes de propiedad de la subunidad FONAM - ANLA, que se adquieren con el propósito de utilizarlos en la prestación de servicios o en el desarrollo de las funciones administrativas, esta cuenta se encuentra valorizada a precio de costo histórico o de adquisición. La propiedad planta y equipo de la subunidad FONAM- ANLA, está conformada por equipos de comunicación y computación principalmente como herramientas claves para la prestación de los servicios ambientales definidos en los Decretos No. 3573 y 3578 del 27 de septiembre del 2011.

De acuerdo con la información generada en el Sistema de manejo de bienes SIGANLA, conciliada con los valores en libros de la información financiera y contable de FONAM-ANLA, el saldo de la propiedad planta y equipo a 31 de diciembre de 2021 y 31 de diciembre de 2020 es de $3.086.411.683 y $ 1.872.214.059 respectivamente, con una variación del 64.9% que equivale a $1.214.197.624.

En el mes de octubre, se realizó el registro de la ficha de depuración contable de los bienes entregados en comodato mediante Contrato Interadministrativo 1106 de diciembre de 2020, el valor en libros ascendió a $120.931.589,34, de acuerdo con el acta N° 25 del Comité de Sostenibilidad Contable del 22 de septiembre de 2021 y acta N° 03 del Comité de Sostenibilidad Contable del Ministerio de Ambiente y Desarrollo Sostenible del 15 de octubre de 2021.

DESCRIPCIÓN		SALDOS A CORTES DE VIGENCIA		VALOR VARIACIÓN
CÓDIGO CONTABLE	CONCEPTO	2021	2020	
1.6	**PROPIEDADES, PLANTA Y EQUIPO**	**3.086.411.683**	**1.872.214.060**	**1.214.197.624**
1.6.35	BIENES MUEBLES EN BODEGA	1.979.782.064	248.910.944	1.730.871.119
1.6.37	PROPIEDADES, PLANTA Y EQUIPO NO EXPLOTADOS	5.136.737	4.691.336	445.401
1.6.70	EQUIPOS DE COMUNICACIÓN Y COMPUTACIÓN	3.197.557.313	3.183.190.415	14.366.898
1.6.85	DEPRECIACIÓN ACUMULADA DE PROPIEDADES, PLANTA Y EQUIPO (CR)	-2.096.064.431	-1.564.578.636	-531.485.795

Detalle de saldos y movimientos

CONCEPTOS Y TRANSACCIONES	EQUIPOS DE COMUNIC. Y COMPUTAC.	TOTAL
SALDO INICIAL (01-ene 2021)	**3.436.792.695**	**3.436.792.695**
+ ENTRADAS (DB):	**2.135.054.609**	**2.135.054.609**
Adquisiciones en compras	1.932.406.113	1.932.406.113
Adquisiciones en permutas		0
Donaciones recibidas		0

CONCEPTOS Y TRANSACCIONES	EQUIPOS DE COMUNIC. Y COMPUTAC.	TOTAL
Sustitución de componentes		0
Otras entradas de bienes muebles	202.648.496	202.648.496
Traslados Internos del Uso a Bodega	779.452	779.452
Traslados Internos de Bodega al uso	201.869.044	201.869.044
* Específicar tipo de transacción …n		0
- **SALIDAS (CR):**	**389.371.190**	**389.371.190**
Disposiciones (enajenaciones)		0
Baja en cuentas		0
Sustitución de componentes		0
Otras salidas de bienes muebles	389.371.190	389.371.190
Traslados Internos de Bodega al uso	201.869.044	201.869.044
Traslados internos del uso a bodega	779.452	779.452
Traslado MADS- contrato interadministrativo 1106 de 2020	186.722.694	
= **SUBTOTAL (Saldo inicial + Entradas - Salidas)**	**5.182.476.114**	**5.182.476.114**
+ **CAMBIOS Y MEDICIÓN POSTERIOR**	**0**	**0**
+ Entrada por traslado de cuentas (DB)		**0**
- Salida por traslado de cuentas (CR)		**0**
+ Ajustes/Reclasificaciones en entradas (DB)		**0**
- Ajustes/Reclasificaciones en salidas (CR)		**0**
= **SALDO FINAL (31-dic) (Subtotal + Cambios)**	**5.182.476.114**	**5.182.476.114**
- **DEPRECIACIÓN ACUMULADA (DA)**	**2.096.064.431**	**2.096.064.431**
Saldo inicial de la Depreciación acumulada	1.564.578.636	**1.564.578.636**
+ Depreciación aplicada vigencia actual	627.002.903	**627.002.903**
+ Depreciación ajustada por traslado de otros conceptos		**0**
- Depreciación ajustada por traslado a otros conceptos	95.517.108	**95.517.108**
- Otros Ajustes de la Depreciación acumulada en la vigencia actual		**0**
- **DETERIORO ACUMULADO DE PPE (DE)**	**0**	**0**
Saldo inicial del Deterioro acumulado		**0**
+ Deterioro aplicado vigencia actual		**0**
+ Deterioro ajustado por traslado de otros conceptos		**0**
- Reversión de deterioro acumulado por traslado a otros conceptos		**0**
- Otras Reversiones de deterioro acumulado en la vigencia actual		**0**
= **VALOR EN LIBROS (Saldo final - DA - DE)**	**3.086.411.683**	**3.086.411.683**
% DEPRECIACIÓN ACUMULADA (seguimiento)	**40**	**40**
% DETERIORO ACUMULADO (seguimiento)	**0**	**0**
CLASIFICACIONES DE PPE - MUEBLES		
USO O DESTINACIÓN	**1.984.918.801**	**1.984.918.801**
+ En servicio	3.197.557.313	**3.197.557.313**
+ En concesión		**0**
+ En montaje		**0**
+ No explotados	5.136.737	**5.136.737**
+ En mantenimiento		**0**
+ En bodega	1.979.782.064	**1.979.782.064**
+ En tránsito		**0**
+ Pendientes de legalizar		**0**
+ En propiedad de terceros		**0**
REVELACIONES ADICIONALES		
GARANTIA DE PASIVOS	**0**	**0**
+ Detalle del Pasivo garantizado 1		**0**
+ Detalle del Pasivo garantizado 2		**0**
+ Detalle del Pasivo garantizado …n		**0**

CONCEPTOS Y TRANSACCIONES	EQUIPOS DE COMUNIC. Y COMPUTAC.	TOTAL
BAJA EN CUENTAS - EFECTO EN EL RESULTADO	**0**	**0**
+ Ingresos (utilidad)		**0**
- Gastos (pérdida)		**0**

Con corte al 31 de diciembre de 2021conforme a la información suministrada por el área de almacén, no se presentan indicios de deterioro, cambios en la estimación de la vida útil, o en el método de depreciación utilizado en la propiedad planta y equipo.

Bienes Muebles En Bodega

Corresponde al valor de los bienes que, a 31 de diciembre de 2021, se encuentran en bodega, con el fin de ser distribuidos a las áreas para su utilización, por valor de $1.979.782.064, para la vigencia 2021, y principalmente corresponden a computadores nuevos o sus componentes y accesorios; para diciembre 2020, su saldo corresponde a $248.910.944 la variación por $1.730.871.120 obedece principalmente a: Registro de la compra de equipo de cómputo y comunicación en diciembre de 2021 por $ 1.932.406.112 y en diciembre de 2020 por $ 246.048.200, las variaciones adicionales corresponden a la distribución interna de los mismos conforme a las necesidades de la entidad.

Propiedades, Planta Y Equipo No Explotados

Corresponde al valor de los bienes que ya han sido usados y según el nuevo marco normativo se denominan propiedad planta y equipo no explotados, puesto que, A 31 de diciembre de 2021, no se encontraban en uso y habían sido devueltos a bodega, su valor equivale a $ 5.136.737 y a 31 de diciembre de 2020 su valor equivale a $ 4.691.336, estos bienes se encuentran en bodega para su redistribución a las áreas según las necesidades, y corresponden en su mayoría a equipos de cómputo y sus componentes.

Equipos De Comunicación y Computación

Corresponde a los equipos de cómputo adquiridos por la entidad y que se encuentran en uso, con el fin de facilitar las tareas administrativas y operativas que, de acuerdo con las necesidades, y el incremento de operaciones y acciones propias de la gestión de la alta gerencia se convierten en herramienta clave para brindar un mejor servicio a los usuarios internos y externos, además de agilizar los requerimientos de información y agilidad en los procesos internos. Esta cuenta presenta saldos a diciembre de 2021 por $ 3.197.557.313 y a 2020 por $ 3.183.190.415. Es así como a 31 de diciembre de 2021 y en comparación con el mismo periodo del año 2020, se obtuvo un incremento del 0.5%, que corresponde a $14.366.898. El saldo de esta cuenta es la más representativa de la propiedad planta y equipo.

Detalle de variación más representativa equipos de comunicación y computación

La variación está dada por movimientos internos que se detallan a continuación:

PERIODO	DETALLE	VALOR
MOVIMIENTOS Febrero 2021	se traslada de Bodega al uso Servidor	199.229.000
MOVIMIENTOS Marzo 2021	se traslada de Servicio a Bodega 6 monitores	-668.102
MOVIMIENTOS Julio 2021	se traslada de Bodega al uso 1 equipo de computo compuesto por monitor, cpu mouse y teclado	2.528.694
MOVIMIENTOS Julio 2021	se traslada de Servicio a Bodega 1 teclado	-66.810
MOVIMIENTOS Septiembre 2021	Traslado elementos - Servicio - Bodega - Mouse	-44.540
MOVIMIENTOS Octubre 2021	Traslado elementos - Bienes entregado contrato interadministrativo 1106 de 2020	-186.722.694
MOVIMIENTOS NOVIEMBRE 2021	Traslado de elementos de Servicio a Bodega.	111.350
TOTAL MOVIMIENTOS INTERNOS		**14.366.898**

Como se puede observar la variación de esta cuenta esta dada por los movimientos de equipos del uso a bodega y de bodega al uso, que se dan principalmente por el cambio de personal y/o finalización y comienzo de contratos donde se entregan a almacén (bodega) o se asignan los equipos (al uso) de acuerdo con la rotación del personal, principalmente contratistas.

Es importante además mencionar que la entidad realizo adquisición de equipos de Comunicación y computación en diciembre de 2021 por $ 1.932.406.112 y en diciembre de 2020 por $ 246.048.200, los cuales entran a bodega y de ahí se van distribuyendo según las necesidades internas de la entidad.

Adicionalmente, en esta cuenta se registró la ficha de depuración contable de los bienes entregados en comodato con ocasión del Contrato Interadministrativo 1106 de diciembre de 2020, el valor en libros ascendió a $ 120.931.589,34, de acuerdo con acta 25 del Comité de Sostenibilidad Contable del 22 de septiembre de 2021 y acta 03 del Comité de Sostenibilidad Contable del Ministerio de Ambiente y Desarrollo Sostenible del 15 de octubre de 2021.

Estimaciones
Método de Depreciación

En concordancia con el Marco Normativo y el Manual de políticas contables del Fondo Nacional Ambiental-FONAM, la depreciación se calcula por el método de línea recta en la Sub Unidad FONAM-ANLA. Este método de depreciación se aplicó uniformemente durante la vigencia 2021.

La depreciación se realiza en el Sistema de Información General SIGANLA, el aplicativa toma el número de meses a depreciar de los parámetros de clase de los elementos, con la fecha de ingreso calcula y arma los flujos respectivos, basado en calendario de 365 días.
Valor depreciación en libros a 31 de diciembre de 2021 y 31 de diciembre de 2020.

CODIGO CONTABLE	NAT	CONCEPTO	Saldos a 31 de Diciembre de 2021	Depreciación acumulada a 31 de Diciembre de 2021	Saldos a 31 de Diciembre de 2020	Depreciación acumulada a 31 de Diciembre de 2020
1,6	**Db**	**PROPIEDADES, PLANTA Y EQUIPO**	**5.182.476.114**	**(2.096.064.431)**	**3.436.792.695**	**(1.564.578.636)**
1.6.35	Db	BIENES MUEBLES EN BODEGA	1.979.782.064	-	248.910.944	-
1.6.37	Db	PROPIEDADES, PLANTA Y EQUIPO NO EXPLOTADOS	5.136.737	-	4.691.336	-
1.6.70	Db	EQUIPOS DE COMUNICACIÓN Y COMPUTACIÓN	3.197.557.313	(2.096.064.431)	3.183.190.415	(1.564.578.636)

La variación de la depreciación corresponde al 34% que equivale a -531.485.795 con respecto al mismo periodo de la vigencia anterior, valor calculado utilizando el método de línea recta y la vida útil estimada conforme al manual de políticas contables, es de resaltar que esta cuenta representa el saldo acumulado de la depreciación y su variación está dada por la depreciación calculada y causada en la vigencia. Adicionalmente, por la adquisición de equipos de cómputo y comunicaciones en el mes de diciembre de 2020 por valor de $246.048.200 haciendo que los activos sometidos a depreciación aumenten en la vigencia 2021.

- ## Detalles de Propiedades Planta y Equipo de la subunidad PARQUES

Fuente: Notas Estados Financieros al cierre de diciembre de 2021 subunidad PARQUES

DESCRIPCIÓN		SALDOS A CORTES DE VIGENCIA		VALOR VARIACIÓN
CÓDIGO CONTABLE	CONCEPTO	2021	2020	
1.6	**PROPIEDADES, PLANTA Y EQUIPO**	**7.050.103.830**	**3.384.051.984**	**3.666.051.846**
1.6.05	TERRENOS	3.831.155.213	113.043.140	3.718.112.073
1.6.10	SEMOVIENTES Y PLANTAS	10.350.000	13.350.000	-3.000.000
1.6.35	BIENES MUEBLES EN BODEGA	58.511.749	0	58.511.749
1.6.37	PROPIEDADES, PLANTA Y EQUIPO NO EXPLOTADOS	16.698.213	0	16.698.213
1.6.40	EDIFICACIONES	870.041.044	873.706.044	-3.665.000
1.6.45	PLANTAS, DUCTOS Y TÚNELES	67.697.301	67.697.301	0
1.6.55	MAQUINARIA Y EQUIPO	373.495.749	226.983.972	146.511.777
1.6.60	EQUIPO MÉDICO Y CIENTÍFICO	238.700.702	232.173.552	6.527.150
1.6.65	MUEBLES, ENSERES Y EQUIPO DE OFICINA	188.115.764	175.941.757	12.174.007
1.6.70	EQUIPOS DE COMUNICACIÓN Y COMPUTACIÓN	553.797.800	484.524.054	69.273.746
1.6.75	EQUIPOS DE TRANSPORTE, TRACCIÓN Y ELEVACIÓN	2.265.340.810	2.347.031.371	-81.690.561
1.6.80	EQUIPOS DE COMEDOR, COCINA, DESPENSA Y HOTELERÍA	40.218.152	31.697.752	8.520.400
1.6.83	PROPIEDADES, PLANTA Y EQUIPO EN CONCESIÓN	91.154.000	91.154.000	0
1.6.85	DEPRECIACIÓN ACUMULADA DE PROPIEDADES, PLANTA Y EQUIPO (CR)	-1.552.311.670	-1.270.389.962	-281.921.708
1.6.95	DETERIORO ACUMULADO DE PROPIEDADES, PLANTA Y EQUIPO (CR)	-2.860.997	-2.860.997	0

Para el 31 de diciembre de 2021 y 31 de diciembre 2020 las Propiedades, planta y equipo cuentan con un valor consolidado de $7.050.103.830 y 3.384.051.984 pesos respectivamente, Depreciación acumulada de $1.552.311.670 pesos y Deterioro por valor de $2.860.997 pesos.

Los elementos de propiedad y equipo se miden al costo menos la depreciación acumulada y las pérdidas por deterioro. La depreciación se carga a los resultados del período, sobre una base de línea recta, con el fin de reconocer el importe depreciable de propiedad, planta y equipo sobre su vida útil estimada. El importe depreciable es el costo de un activo menos su valor residual.

Al menos una vez en cada periodo contable se procede a revisar las vidas útiles estimadas de los elementos de estos activos de uso propio; cuando las mismas hayan sufrido un cambio significativo, se ajusta el valor de la depreciación y el cargo al estado de resultados con base en la nueva estimación.

No se presentaron cambios de valor residual, costos estimados de desmantelamiento, ni en el método de depreciación.

Subcuenta 168305 - PROPIEDAD, PLANTA Y EQUIPO EN CONCESIÓN – MAQUINARIA Y EQUIPO: Presenta un saldo a diciembre 31 de 2021 por valor de $91.154.000,00.

A diciembre 31 de 2021, la Dirección Territorial Pacífico registra un saldo por valor de $91.154.000,00, el cual corresponde a bienes en concesión- - CONCESIÓN GORGONA, correspondiente a compresores para recarga de aire para buceo para el Parque Nacional Natural Gorgona, comprobante de entrada 2020048 de agosto 11 de 2020, Contrato de compra 01–2020, Comprobante de salida 2020085 de agosto 31 de 2020- recursos FONAM.

NOTA 14. ACTIVOS INTANGIBLES

Se reconocen como activos intangibles, los recursos identificables, de carácter no monetario y sin apariencia física, sobre los cuales la entidad tiene el control, espera obtener beneficios económicos futuros o potencial de servicio, y puede realizar mediciones fiables.

Composición

DESCRIPCIÓN		SALDOS A CORTES DE VIGENCIA		VALOR VARIACIÓN
CÓDIGO CONTABLE	CONCEPTO	2021	2020	
1.9.70	ACTIVOS INTANGIBLES	7.476.825.092	7.081.653.110	395.171.982
1.9.75	AMORTIZACIÓN ACUMULADA DE ACTIVOS INTANGIBLES (CR)	-5.068.613.078	-3.573.107.671	-1.495.505.407

Saldos de Activos Intangibles de la unidad FONAM clasificados por subunidades ejecutoras a diciembre 31 de 2021:

DESCRIPCIÓN	VIGENCIA 2021

CÓDIGO CONTABLE	CONCEPTO	MINAMBIENTE	ANLA	PARQUES	FONAM
1.9.70	ACTIVOS INTANGIBLES	0	7.419.070.431	57.754.661	7.476.825.092
1.9.75	AMORTIZACIÓN ACUMULADA DE ACTIVOS INTANGIBLES (CR)	0	-5.048.559.360	-20.053.718	-5.068.613.078

➢ Detalles de Activos Intangibles de la subunidad ANLA

Fuente: Notas Estados Financieros al cierre de diciembre de 2021 subunidad ANLA

DESCRIPCIÓN		SALDOS A CORTES DE VIGENCIA		VALOR VARIACIÓN
CÓDIGO CONTABLE	CONCEPTO	2021	2020	
1.9.70	ACTIVOS INTANGIBLES	7.419.070.431	7.023.898.449	395.171.982
1.9.75	AMORTIZACIÓN ACUMULADA DE ACTIVOS INTANGIBLES (CR)	-5.048.559.360	-3.572.305.522	-1.476.253.838

Detalle de activos intangibles con amortización acumulada

CONCEPTOS Y TRANSACCIONES	DERECHOS	LICENCIAS	SOFTWARES	TOTAL
SALDO INICIAL	**2.567.409.594**	**3.428.588.657**	**1.027.900.198**	**7.023.898.449**
+ **ENTRADAS (DB):**	**0**	**395.171.982**	**0**	**395.171.982**
Adquisiciones en compras		395.171.982		395.171.982
Adquisiciones en permutas				0
Donaciones recibidas				0
Otras transacciones sin contraprestación	0	0	0	0
* Específicar tipo de transacción 1				0
* Específicar tipo de transacción 2				0
* Específicar tipo de transacción …n				0
- **SALIDAS (CR):**	**0**	**0**	**0**	**0**
Disposiciones (enajenaciones)				0
Baja en cuentas				0
Otras salidas de intangibles	0	0	0	0
* Específicar tipo de transacción (traslado vital)				0
* Específicar tipo de transacción 2				0
* Específicar tipo de transacción …n				0
= **SUBTOTAL (Saldo inicial + Entradas - Salidas)**	**2.567.409.594**	**3.823.760.639**	**1.027.900.198**	**7.419.070.431**
+ **CAMBIOS Y MEDICIÓN POSTERIOR**	**0**	**0**	**0**	**0**
+ Entrada por traslado de cuentas (DB)				**0**
- Salida por traslado de cuentas (CR)				**0**
+ Ajustes/Reclasificaciones en entradas (DB)				**0**
- Ajustes/Reclasificaciones en salidas (CR)				**0**
= **SALDO FINAL (Subtotal + Cambios)**	**2.567.409.594**	**3.823.760.639**	**1.027.900.198**	**7.419.070.431**
- **AMORTIZACIÓN ACUMULADA (AM)**	**2.567.409.594**	**2.481.149.766**	**0**	**5.048.559.360**
Saldo inicial de la AMORTIZACIÓN acumulada	2.818.917.299	753.388.222		**3.572.305.522**
+ Amortización aplicada vigencia actual	16.890.000	1.459.363.838		**1.476.253.838**
- Reversión de la AMORTIZACIÓN acumulada	268.397.705	(268.397.705)		**0**
- **DETERIORO ACUMULADO DE INTANGIBLES (DE)**	**0**	**0**	**0**	**0**
Saldo inicial del Deterioro acumulado				**0**
+ Deterioro aplicado vigencia actual				**0**
- Reversión de deterioro acumulado vigencia actual				**0**
= **VALOR EN LIBROS (Saldo final - AM - DE)**	**0**	**1.342.610.873**	**1.027.900.198**	**2.370.511.071**

CONCEPTOS Y TRANSACCIONES	DERECHOS	LICENCIAS	SOFTWARES	TOTAL
% AMORTIZACIÓN ACUMULADA (seguimiento)	**100,0**	**64,9**	**0,0**	**68,0**
% DETERIORO ACUMULADO (seguimiento)	**0,0**	**0,0**	**0,0**	**0,0**

Revelaciones adicionales

CONCEPTOS Y TRANSACCIONES	DERECHOS	LICENCIAS	SOFTWARES	TOTAL
CLASIFICACIÓN SEGÚN SU VIDA ÚTIL	**2.567.409.594**	**3.823.760.639**	**1.027.900.198**	**7.419.070.431**
+ Vida útil definida	2.567.409.594	2.680.908.087		**5.248.317.682**
+ Vida útil indefinida		1.142.852.551	1.027.900.198	**2.170.752.749**
GARANTIA DE PASIVOS	**0**	**0**	**0**	**0**
+ Detalle del Pasivo garantizado 1				**0**
+ Detalle del Pasivo garantizado 2				**0**
+ Detalle del Pasivo garantizado …n				**0**
BAJA EN CUENTAS - EFECTO EN EL RESULTADO	**0**	**0**	**0**	**0**
+ Ingresos (utilidad)				**0**
- Gastos (pérdida)				**0**
DESEMBOLSOS PARA INVESTIGACIÓN Y DESARROLLO	**0**	**0**	**0**	**0**
Gastos afectados durante la vigencia				**0**
RESTRICCIONES SOBRE INTANGIBLES	**0**	**0**	**0**	**0**
+ Tipo de restricción 1 (Ej. Retención por autoridad competente)				**0**
+ Tipo de restricción 2				**0**
+ Tipo de restricción …n				**0**

CODIGO CONTABLE	CONCEPTO	Saldos a 31 de Diciembre de 2021			Saldos a 31 de Diciembre de 2020			VARIACION
		COSTO	AMORTIZACION ACUMULADA	SALDO	COSTO	AMORTIZACION ACUMULADA	SALDO	
1,9,70	**ACTIVOS INTANGIBLES**	**7.419.070.431**	**(5.048.559.360)**	**2.370.511.071**	**7.023.898.449**	**(3.572.305.522)**	**3.451.592.927**	**(1.081.081.856)**
1.9.70.05	Derechos	2.567.409.594	(2.567.409.594)	-	2.567.409.594	(2.818.917.299)	(251.507.705)	251.507.705
1.9.70.07	Licencias	3.823.760.639	(2.481.149.766)	1.342.610.873	3.428.588.657	(753.388.222)	2.675.200.434	(1.332.589.561)
1.9.70.08	Software	1.027.900.198	-	1.027.900.198	1.027.900.198	-	1.027.900.198	-

De acuerdo con la aplicación del nuevo marco normativo, se determinó que los activos intangibles con vida útil indefinida, registrados en la cuenta197008 Software, no deben ser amortizables, por lo cual se procedió al momento de la convergencia al nuevo marco normativo a revertir la amortización causada en vigencias anteriores quedando la amortización acumulada por valor de $0.

Desde el mes de diciembre de 2018, al haber adquirido licencias las cuales, si tienen vida útil definida, se procede a realizar su amortización mensual que a 31 de diciembre de 2021 su saldo corresponde a -$2.481.149.766 y a 31 de diciembre de 2020 de $753.388.222. Por su parte la amortización de derechos con corte a 31 de diciembre de 2021 presenta un saldo acumulado de -$2.567.409.594 y con corte a 31 de diciembre de 2020 por -$2.818.917.299.

En estos activos intangibles las variaciones se presentan en derechos y licencias, debido a las adquisiciones realizadas por la empresa, (actualización o extensión de licencias) con el fin de brindar un mejor servicio y poder contar con datos más precisos y evidencias claras en desarrollo de sus funciones de licenciamiento, seguimiento, evaluación de proyectos ambientales (además de

las amortizaciones causadas), es así que en comparación del periodo 31 de diciembre de 2021 con el periodo 31 de diciembre de 2020 la cuenta licencias, presenta una variación de $395.171.982.

La variación en la amortización acumulada de la cuenta (1.9.75.07) licencias por $ 1.727.761.544, obedece a la acumulación de amortización en el 2021 de las licencias adquiridas en diciembre 2020 más la amortización de las licencias adquiridas en la vigencia 2021.

En el mes de octubre 2021, se realizó el registro contable de la ficha depuración contable correspondiente a la amortización acumulada de un derecho adquirido en el año 2019 por $16.890.000, la vida útil estimada era de un (1) año, de acuerdo con acta 24 del Comité de Sostenibilidad Contable del 24 de junio de 2021 y acta 03 del Comité de Sostenibilidad Contable del Ministerio de Ambiente y Desarrollo Sostenible del 15 de octubre de 2021.

Comprobación de deterioro.

De acuerdo a los avances reportados por el área de almacén y la oficina de tecnología de la información en la ejecución del plan de mejoramiento de la auditoría financiera 2020 CGR, los intangibles vitalicios se encuentran en funcionamiento "en uso por la entidad"; se realizó análisis de las fuentes internas y externas, no se presenta deterioro de los intangibles vitalicios a perpetuidad o con vida útil indeterminada.

Adicionalmente, las licencias se encuentran activas, sin embargo, están siendo objeto de revisión y análisis periódico, para determinar su continuidad en la entidad, dado que los avances tecnológicos y las necesidades de la entidad, si así se requiere.

- **Detalles de Activos Intangibles de la subunidad PARQUES**
  Fuente: Notas Estados Financieros al cierre de diciembre de 2021 subunidad PARQUES

DESCRIPCIÓN		SALDOS A CORTES DE VIGENCIA		VALOR VARIACIÓN
CÓDIGO CONTABLE	CONCEPTO	2021	2020	
1.9.70	ACTIVOS INTANGIBLES	57.754.661	57.754.661	0
1.9.75	AMORTIZACIÓN ACUMULADA DE ACTIVOS INTANGIBLES (CR)	-20.053.718	-802.149	-19.251.569

Detalle saldos y movimientos

Para el mes de diciembre de 2021 se realizó la adquisición de Licencias para uso interno del grupo de sistemas de información y radiocomunicaciones

CONCEPTOS Y TRANSACCIONES	LICENCIAS	TOTAL

SALDO INICIAL	**57.754.661,0**	**57.754.661,0**
+ ENTRADAS (DB):	**0,0**	**0,0**
- SALIDAS (CR):	**0,0**	**0,0**
= SUBTOTAL (Saldo inicial + Entradas - Salidas)	**57.754.661,0**	**57.754.661,0**
+ CAMBIOS Y MEDICIÓN POSTERIOR	**0,0**	**0,0**
= SALDO FINAL (Subtotal + Cambios)	**57.754.661,0**	**57.754.661,0**
- AMORTIZACIÓN ACUMULADA (AM)	**20.053.717,8**	**20.053.717,8**
Saldo inicial de la AMORTIZACIÓN acumulada	**802.148,7**	**802.148,7**
+ Amortización aplicada vigencia actual	**19.251.569,0**	**19.251.569,0**
- DETERIORO ACUMULADO DE INTANGIBLES (DE)	**0,0**	**0,0**
= VALOR EN LIBROS (Saldo final - AM - DE)	**37.700.943,3**	**37.700.943,3**
% AMORTIZACIÓN ACUMULADA (seguimiento)	**34,7**	**34,7**
% DETERIORO ACUMULADO (seguimiento)	**0,0**	**0,0**

Fuente: Notas Estados Financieros al cierre de diciembre de 2021 subunidad PARQUES

NOTA 16. OTROS ACTIVOS

En esta denominación, se incluyen las cuentas que representan los recursos, tangibles e intangibles, que son complementarios para la prestación de servicios y el desarrollo de los propósitos administrativos, de los cuales se espera obtener un potencial servicio o generar beneficios económicos futuros.

Composición

DESCRIPCIÓN		SALDOS A CORTES DE VIGENCIA		VALOR VARIACIÓN
CÓDIGO CONTABLE	CONCEPTO	2021	2020	
1.9.05	BIENES Y SERVICIOS PAGADOS POR ANTICIPADO	600.819.892	621.899.563	-21.079.671
1.9.06	AVANCES Y ANTICIPOS ENTREGADOS	8.993.608	8.708.608	285.000
1.9.08	RECURSOS ENTREGADOS EN ADMINISTRACIÓN	127.453.030.677	138.648.037.790	-11.195.007.113

Saldos de Otros Activos de la unidad FONAM clasificados por subunidades ejecutoras a

diciembre 31 de 2021:

DESCRIPCIÓN		VIGENCIA 2021			
CÓDIGO CONTABLE	CONCEPTO	MINAMBIENTE	ANLA	PARQUES	FONAM
1.9.05	BIENES Y SERVICIOS PAGADOS POR ANTICIPADO	0	0	600.819.892	600.819.892
1.9.06	AVANCES Y ANTICIPOS ENTREGADOS	0	0	8.993.608	8.993.608
1.9.08	RECURSOS ENTREGADOS EN ADMINISTRACIÓN	127.135.438.096	0	317.592.581	127.453.030.677

- **Detalles de Otros Activos de FONAM Gestión General MINAMBIENTE**

DESCRIPCIÓN		SALDOS A CORTES DE VIGENCIA		VALOR VARIACIÓN
CÓDIGO CONTABLE	CONCEPTO	2021	2020	
1.9.08	RECURSOS ENTREGADOS EN ADMINISTRACIÓN	127.135.438.096	138.402.069.219	-11.266.631.123

El FONAM en cumplimiento del Decreto 2785 de 2013 y Decreto 1780 de 2014, traslada los recursos al Sistema de Cuenta Única Nacional, considerando que: **Artículo 1**. "*Definición del Sistema de Cuenta Única Nacional. El Sistema de Cuenta Única Nacional (SCUN) es el conjunto de procesos de recaudo, traslado, administración y giro de recursos realizados por los órganos que conforman el Presupuesto General de la Nación. Los lineamientos y procedimientos para el traslado de recursos al SCUN, su administración y giro serán establecidos por la Dirección General de Crédito Público y Tesoro Nacional del Ministerio de Hacienda y Crédito Público, conforme a las normas orgánicas del presupuesto"*

La cuenta Recursos Entregados en Administración, registra los recursos trasladados al Sistema de Cuenta Única Nacional - CUN, aunque están en cabeza de FONAM Gestión General del Ministerio, corresponden a las tres subunidades y son administrados por la Dirección General de Crédito Público y Tesoro Nacional del Ministerio de Hacienda y Crédito Público, hasta tanto se efectúan los giros para atender el pago oportuno de las apropiaciones autorizadas en el Presupuesto General de la Nación. La cuenta presenta disminución -$11.266.631.123 con respecto al año anterior.

Mensualmente se realiza la conciliación con la Dirección del Tesoro Nacional con movimientos consolidados en la unidad FONAM-Gestión General, realizando los registros correspondientes al reconocimiento de las operaciones que originan las partidas conciliatorias, igualmente cada subunidad elabora la respectiva conciliación mensual de los movimientos realizados.

- **Detalles de Otros Activos de la subunidad FONAM PARQUES**

DESCRIPCIÓN		SALDOS A CORTES DE VIGENCIA		VALOR VARIACIÓN
CÓDIGO CONTABLE	CONCEPTO	2021	2020	
1.9.05	BIENES Y SERVICIOS PAGADOS POR ANTICIPADO	600.819.892	621.899.563	-21.079.671
1.9.06	AVANCES Y ANTICIPOS ENTREGADOS	8.993.608	8.708.608	285.000
1.9.08	RECURSOS ENTREGADOS EN ADMINISTRACIÓN	317.592.581	245.968.571	71.624.010

Subcuenta 190514 – BIENES Y SERVICIOS:

Presenta un saldo a diciembre 31 de 2021 por valor de $600.819.892,08 así:

			34-02-01-100-003	34 -02-01-100-004	34-02-01-100-005	34-02-01-100-007	34-02-01-100-008
	Descripcion	Saldo Final dic.31.2021	ANDES NORORIENTALES	ANDES OCCIDENTALES	PACÍFICO	AMAZONÍA	ORINOQUÍA
1.9.05.14	Bienes y servicios	600.819.892.08	34.360.700.00	73.713.426.00	131.138.810.00	328.957.451.50	32.649.504.58

Subcuenta 190603 – AVANCES PARA VIÁTICOS Y GASTOS DE VIAJE:

Presenta un saldo a diciembre 31 de 2021 por valor de $833.608,00

			34-02-01-100-007
	Descripcion	Saldo Final dic.31.2021	AMAZONÍA
1.9.06.03	Avances para viáticos y gastos de viaje	833.608.00	833.608.00

Subcuenta 190604 – ANTICIPO PARA ADQUISICIÓN DE BIENES Y SERVICIOS:

Presenta un saldo a diciembre 31 de 2021 por valor de $8.160.000,00.

			34-02-01-100-008
	Descripcion	Saldo Final dic.31.2021	ORINOQUÍA
1.9.06.04	Anticipo para adquisición de bienes y servicios	8.160.000.00	8.160.000.00

Subcuenta 190801 - RECURSOS ENTREGADOS EN ADMINISTRACIÓN

			34-02-01-100-000	34-02-01-100-006
Codigo	Descripcion	Saldo Final dic.31.2021	NIVEL CENTRAL	CARIBE
1.9.08.01	En administración	317.592.581.00	24.273.497.00	293.319.084.00

Saldos Convenios a diciembre 31 de 2021:

Nivel Central: Convenio 02 de 2021 - implementación de la ruta declaratoria/ampliación de nuevas áreas protegidas del nivel nacional. Saldo pendiente por legalizar a diciembre 31 de 2021 por valor de $24.273.497,00

DT Caribe:

RESGUARDO KOGUI MALAYO ARHUACO, CI 001 DE 2021, NIT. 819.005.279 por valor de $350.000.000,00 saldo pendiente por legalizar a diciembre 31 de 2021 por valor de $140.000.000,00

PATRIMONIO NATURAL FONDO PARA LA BIODIVERSIDAD Y AREAS PROTEGIDAS, NIT 900.064.749, por valor de $6.000.000,00. Saldo pendiente por legalizar a diciembre 31 de 2021 por valor de $5.880.915,00

CONSEJO COMUNITARIO DE LAS COMUNIDADES NEGRAS DE LA CUENCA DEL RIO TOLO Y ZONA COSTERA SUR, NIT. 900.312.219 CONVENIO 002 DE 2021 166.399.998,60. Saldo pendiente por legalizar a diciembre 31 de 2021, por valor de $83.199.999,60.

NOTA 21. CUENTAS POR PAGAR

Las Cuentas por pagar representan las obligaciones contraídas con terceros por concepto de adquisición de bienes y servicios de proveedores nacionales, en desarrollo de su actividad. Los saldos a 31 de diciembre de 2021 y 31 de diciembre de 2020, son los siguientes:

Composición

DESCRIPCIÓN		SALDOS A CORTES DE VIGENCIA		VALOR VARIACIÓN
CÓDIGO CONTABLE	CONCEPTO	2021	2020	
2.4	**CUENTAS POR PAGAR**	**7.362.696.443**	**5.782.492.378**	**1.580.204.065**
2.4.01	ADQUISICION DE BIENES Y SERVICIOS NACIONALES	5.681.645.944	4.368.682.725	1.312.963.219
2.4.07	RECURSOS A FAVOR DE TERCEROS	188.689.570	288.568.469	-99.878.899
2.4.24	DESCUENTOS DE NOMINA	113.575.239	122.707.465	-9.132.226
2.4.36	RETENCIÓN EN LA FUENTE E IMPUESTO DE TIMBRE	999.133.145	831.127.693	168.005.452
2.4.45	IMPUESTO AL VALOR AGREGADO - IVA	252.680.262	170.904.777	81.775.485
2.4.90	OTRAS CUENTAS POR PAGAR	126.972.283	501.249	126.471.034

Saldos de Cuentas por Pagar de la unidad FONAM clasificados por subunidades ejecutoras a diciembre 31 de 2021:

DESCRIPCIÓN		VIGENCIA 2021			
CÓDIGO CONTABLE	CONCEPTO	MINAMBIENTE	ANLA	PARQUES	FONAM
2.4	**CUENTAS POR PAGAR**	**5.755.241**	**1.593.184.842**	**5.763.756.360**	**7.362.696.443**
2.4.01	ADQUISICION DE BIENES Y SERVICIOS NACIONALES	0	473.687.214	5.207.958.730	5.681.645.944
2.4.07	RECURSOS A FAVOR DE TERCEROS	5.279.010	44.252	183.366.308	188.689.570
2.4.24	DESCUENTOS DE NOMINA	0	111.613.462	1.961.777	113.575.239
2.4.36	RETENCIÓN EN LA FUENTE E IMPUESTO DE TIMBRE	381.482	881.465.855	117.285.808	999.133.145
2.4.45	IMPUESTO AL VALOR AGREGADO - IVA	0	10.612	252.669.651	252.680.263
2.4.90	OTRAS CUENTAS POR PAGAR	94.749	126.363.448	514.086	126.972.283
2.4.01.01	Bienes y servicios	0	0	645.091.307	645.091.307
2.4.01.02	Proyectos de inversion	0	473.687.214	4.562.867.423	5.036.554.637
2.4.07.06	Cobro cartera de terceros	477.840	0	3.969.366	4.447.206
2.4.07.20	Recaudos por clasificar	4.801.170	0	156.296.821	161.097.991
2.4.07.22	Estampillas	0	44.252	22.691.255	22.735.507
2.4.07.90	Otros recursos a favor de terceros	0	0	408.866	408.866
2.4.24.01	Aportes a fondos pensionales	0	11.850.000	0	11.850.000
2.4.24.06	Fondos de empleados	0	0	1.961.777	1.961.777
2.4.24.11	Embargos judiciales	0	1.417.495	0	1.417.495
2.4.24.13	Cuentas de ahorro para el fomento de la construcción (afc)	0	98.345.967	0	98.345.967
2.4.36.03	Honorarios	0	6.695.239	40	6.695.279
2.4.36.04	Comisiones	0	0	163.543	163.543
2.4.36.05	Servicios	0	63.461.787	31.745.114	95.206.901
2.4.36.06	Arrendamientos	0	2.093.972	278.219	2.372.191
2.4.36.08	Compras	0	42.611.314	26.798.904	69.410.218
2.4.36.15	Rentas de trabajo	0	402.952.808	1.218.649	404.171.457
2.4.36.25	Impuesto a las ventas retenido.	0	131.532.137	40.439.345	171.971.482
2.4.36.26	Contratos de construcción	0	0	1.587.897	1.587.897
2.4.36.27	Retención de impuesto de industria y comercio por compras	381.482	232.118.598	15.054.097	247.554.177
2.4.45.01	Venta de bienes	0	0	7.515.588	7.515.588
2.4.45.02	Venta de servicios	0	10.612	343.859.787	343.870.399
2.4.45.80	Valor pagado (db)	0	0	-98.705.724	-98.705.724
2.4.90.39	Saldos a favor de contribuyentes	94.749	0	0	94.749
2.4.90.40	Saldos a favor de beneficiarios	0	126.363.448	514.086	126.877.534

- **Detalles de Cuentas por Pagar de FONAM Gestión General MINAMBIENTE**

Las cuentas por pagar de FONAM Gestión General MINAMBIENTE con corte a 31 de diciembre de 2021 y 31 de diciembre de 2020 corresponden a:

DESCRIPCIÓN		SALDOS A CORTES DE VIGENCIA		VALOR VARIACIÓN
CÓDIGO CONTABLE	CONCEPTO	2021	2020	
2.4	**CUENTAS POR PAGAR**	**5.755.241**	**1.439.034.781**	**-1.433.279.539**
2.4.01	ADQUISICION DE BIENES Y SERVICIOS NACIONALES	0	1.437.056.742	-1.437.056.742
2.4.07	RECURSOS A FAVOR DE TERCEROS	5.279.010	1.883.290	3.395.720
2.4.36	RETENCIÓN EN LA FUENTE E IMPUESTO DE TIMBRE	381.482	0	381.482
2.4.90	OTRAS CUENTAS POR PAGAR	94.749	94.749	0

Adquisición de bienes y servicios nacionales

Como se evidencia en la tabla anterior, con corte a 31 de diciembre de 2021 esta cuenta no presenta saldo y a 31 de diciembre de 2020 su saldo correspondía a $1.437.056.742, presentándose una variación de -$1.437.056.742

Recursos a favor de terceros

Corresponde a los saldos por imputar derivados de consignaciones de los usuarios para tramites ambientales. Con corte a 31 de diciembre de 2021 asciende a $5.279.010 y con corte 31 de diciembre de 2020 $1.883.290

Retención en la Fuente e Impuesto de Timbre

Corresponde a las deducciones por conceptos de retención en la fuente e industria y comercio, retenidos en el mes de diciembre, principalmente a contratistas, con un saldo de $381.482 con corte a 31 de diciembre de 2021, estos valores serán trasladados a la DIAN y Secretaria de Hacienda Distrital en el mes o periodo siguiente, según corresponde.

Otras cuentas por pagar

Representan el valor de las obligaciones contraídas por la entidad, en desarrollo de sus actividades, diferentes a las enunciadas en las cuentas anteriores.

- **Detalles de Cuentas por Pagar de la subunidad FONAM ANLA**
  Fuente: Notas Estados Financieros al cierre de diciembre de 2021 subunidad ANLA

Las cuentas por pagar de la subunidad FONAM ANLA con corte a 31 de diciembre de 2021 y 31 de diciembre de 2020 corresponden a:

DESCRIPCIÓN	SALDOS A CORTES DE VIGENCIA	VALOR VARIACIÓN

CÓDIGO CONTABLE	CONCEPTO	2021	2020	
2.4	**CUENTAS POR PAGAR**	**1.593.184.842**	**1.097.310.784**	**495.874.058**
2.4.01	ADQUISICION DE BIENES Y SERVICIOS NACIONALES	473.687.214	34.851.430	438.835.784
2.4.07	RECURSOS A FAVOR DE TERCEROS	44.252	173.986.453	-173.942.201
2.4.24	DESCUENTOS DE NOMINA	111.613.462	122.707.465	-11.094.003
2.4.36	RETENCIÓN EN LA FUENTE E IMPUESTO DE TIMBRE	881.465.855	765.765.436	115.700.419
2.4.45	IMPUESTO AL VALOR AGREGADO - IVA	10.612	0	10.612
2.4.90	OTRAS CUENTAS POR PAGAR	126.363.448	0	126.363.448

Adquisición de bienes y servicios nacionales

Corresponde a las cuentas por pagar causadas, cuyo pago efectivo se realizará al mes siguiente, por concepto de prestación de servicios, las cuales fueron causadas en el mes de diciembre 2021 y su pago se realiza en enero de 2022.

Como se evidencia en la tabla con corte a 31 de diciembre de 2021, esta cuenta presenta un saldo de $473.687.214 y a 31 de diciembre de 2020 su saldo corresponde a $34.851.430. presentándose una variación de $438.835.784.

A continuidad se presenta el detallado de las cuentas por pagar a diciembre 31 de 2021 y 2020:

IDENTIFICACIÓN	DESCRIPCIÓN	2021	2020
830126395	AMERICAS BUSINESS PROCESS SERVICES S A	294.952.838	
900444852	TRANSPORTES ESPECIALES ALIADOS S.A.S	17.732.336	
14011865	CRISTIAN FABIAN CAMPOS SANTA	6.253.292	
901244985	ARCHIVOS DEL ESTADO Y TECNOLOGIAS DE LA INFORMACIÓN S.A.S.	154.748.748	
800197268	U.A.E. DIRECCION DE IMPUESTOS Y ADUANAS NACIONALES		979.359
800075003	SUBATOURS SAS		1.079.400
830109060	COOPERATIVA MULTIACTIVA DE TRANSPORTADORES DE COLOMBIA COOMTRANSCOL LTDA		19.150.388
9399300	SANTIAGO ERNESTO GAMBA GAMBA		6.520.925
15349528	JUAN GUILLERMO ALVAREZ MEJIA		6.386.713
79354777	JUAN ALAIS OSORIO SANTANA		734.645
	TOTALES:	**473.687.214**	**34.851.430**

Recursos a favor de terceros

CODIGO CONTABLE	NAT	CONCEPTO	Saldos a 31 de Diciembre de 2021	Saldos a 31 de Diciembre de 2020	VARIACION	%
2.4.07	**Cr**	**CUENTAS POR PAGAR**	**44.252**	**173.986.453**	**(173.942.201)**	**-99,97**
2.4.07.20	Cr	Recaudos por clasificar	-	173.642.403	(173.642.403)	-100,0
2.4.07.22	Cr	Estampillas Pro Unal	44.252	344.050	(299.798)	-87,1

Corresponde a los saldos por imputar derivado de consignaciones de los usuarios para trámites ambientales, presenta saldo $ 0 con corte a 31 de diciembre de 2021 y $173.642.403 con corte 31 de diciembre de 2020, derivado de consignaciones de los usuarios para tramites ambientales.

El saldo a 2020 corresponde a:

CIUDAD	FECHA	DEPOSITANTE NIT/ C.C	MES RECAUDO	TOTAL REPORTE	REGISTRO GESTION
BOGOTA	2019-07-31	900396544	7-2019	73.000	Pendiente identificación
BOGOTA	2019-12-02	830025267	12-2019	806.000	Decreto 2106
CALI	2019-12-03	830025267	12-2019	204.000	Decreto 2106
BOGOTA	2019-12-03	830025267	12-2019	806.000	Decreto 2106
BOGOTA	2019-12-04	830025267	12-2019	806.000	Decreto 2106
BOGOTA	2019-12-04	830025267	12-2019	806.000	Decreto 2106
BOGOTA	2019-12-04	830025267	12-2019	806.000	Decreto 2106
BOGOTA	2019-12-04	830025267	12-2019	806.000	Decreto 2106
BOGOTA	2019-12-04	830025267	12-2019	806.000	Decreto 2106
SANTA MARTA	2019-12-05	830025267	12-2019	806.000	Decreto 2106
BOGOTA	2019-12-05	830025267	12-2019	806.000	Decreto 2106
BOGOTA	2019-12-06	830025267	12-2019	806.000	Decreto 2106
BOGOTA	2019-12-06	830025267	12-2019	11.420.000	0
BARRANQUILLA	2019-12-06	860041312	12-2019	27.000	0
MEDELLIN	2019-12-09	830025267	12-2019	11.420.000	Decreto 2106
NEIVA	2019-12-09	830025267	12-2019	204.000	Decreto 2106
BUCARAMANGA	2019-12-10	830025267	12-2019	806.000	Decreto 2106
BUCARAMANGA	2019-12-10	830025267	12-2019	806.000	Decreto 2106
SANTA MARTA	2019-12-10	830025267	12-2019	806.000	Decreto 2106
BOGOTA	2019-12-10	830025267	12-2019	806.000	Decreto 2106
BOGOTA	2019-12-10	830025267	12-2019	806.000	Decreto 2106
BOGOTA	2019-12-10	830025267	12-2019	806.000	Decreto 2106
BOGOTA	2019-12-10	830025267	12-2019	806.000	Decreto 2106
BOGOTA	2019-12-11	830025267	12-2019	806.000	Decreto 2106
CIUDAD	2019-12-12	900327290	12-2019	806.000	Decreto 2106
CIUDAD	2019-12-12	900327290	12-2019	806.000	Decreto 2106
CIUDAD	2019-12-12	890705079	12-2019	3.951.000	Revoca 10881
CIUDAD	2020-03-31	830025490	3-2020	10.000	000008300254905 TRASLAD
BOGOTA	2020-04-07	830025267	4-2020	2.343.000	440002140101412019 El usuario pago dos veces el auto de cobro 10141-2019
CIUDAD	2020-06-01	899999068	6-2020	12.648.764	correo tania torres 27-10-20
BOGOTA	2020-06-01	900413232	6-2020	294.000	Consignación 6-9-2019
CIUDAD	2020-07-06	800229364	7-2020	9.000	0
CIUDAD	2020-08-03	899999068	8-2020	28.690.000	en atención proveedores informan FN203202 / 02721 pero este auto fue revocado con auto 6156 del 1 de julio-2020
CIUDAD	2020-08-03	890100251	8-2020	656.000	
BOGOTA	2020-08-03	900999448	8-2020	23.000	Pago adicional sobre seguimiento auto 5623
CIUDAD	2020-08-25	900104907	8-2020	116.290	265054247
CIUDAD	2020-08-31	900317971	8-2020	164.750	saldo a favor liquidación proceso COA0315002020
CARTAGENA	2020-09-08	800124341	9-2020	493.200	Mayor valor pagado sobre auto de cobro 2377 y 2378
PSE	2020-09-09	830078512	9-2020	8.140.000	
RED MULTI COLPATRIA	2020-09-29	802013446	9-2020	540.000	el usuario consignó de más este valor al pagar el auto 1285-2020
PSE	2020-10-29	830078512	10-2020	5.286.000	PAGA AUTO 5777 EL CUAL YA PAGO EL 26 DE JUNIO-2020
CIUDAD	2020-11-13	8600791743	11-2020	4.064.000	0560005069995545
BOGOTA	2020-11-30	8170023561	11-2020	3.491.460	920059896
BANCOLOMBIA	2020-11-30	860037777	11-2020	4.069.000	PAGOPROVE
CIUDAD	2020-12-01	900268747	12-2020	15.076.800	Consignación 30-07-2020
CIUDAD	2020-12-01	899999068	12-2020	16.753.000	SALDO A FAVOR REVOCA AUTO DE COBRO 2457
CIUIDAD	2020-12-02	8170023561	12-2020	4.070.000	920059896

CIUDAD	FECHA	DEPOSITANTE NIT/ C.C	MES RECAUDO	TOTAL REPORTE	REGISTRO GESTION
BOGOTA	2020-12-02	0	12-2020	185.000	012020020000000102 el usuario solicita devolución de recursos MIPYMES AXG SOLUTIONS
CIUDAD	2020-12-03	8600561508	12-2020	4.069.000	0069430309
CIUDAD	2020-12-03	800142383	12-2020	14.245.000	000187997
ITAU	2020-12-15	9005867014	12-2020	601.410	Saldo a fafor del usuario despues de liq COA0607-00-2020
MEDELLIN	2020-12-16	8000304121	12-2020	231.729	
CIUDAD	2020-12-17	2490287262	12-2020	2.000	PAGODICIME
BOGOTA	2020-12-18	900326523	12-2020	3.951.000	PAGOPROVEE
TOTAL				**173.642.403**	

*Fuente Área de cartera

El área de cartera reporta que estos recursos corresponden principalmente a consignaciones de terceros realizadas principalmente durante el transcurso de la vigencia 2020, que con corte a 31 de diciembre no se habían podido imputar o son recursos susceptibles de devolución por revocatoria de procesos y cambios en la normatividad con respecto a los certificados que no generan cobros. La gestión o acción de identificación por parte de cartera se consigna en la última columna de la tabla anterior, según la información suministrada por el área de cartera se identificó el tercero a cada partida que compone el saldo de la cuenta recaudos por clasificar.

Descuento de nómina

Corresponde a las cuentas por pagar por descuentos realizados a contratistas. Por conceptos de Aportes a fondos de pensiones, embargo y (AFC).
A 31 de diciembre de 2021 y a 31 de diciembre de 2020 esta cuenta presenta saldo de $111.613.462 y de $ 122.707.465, respectivamente como se relaciona en la siguiente tabla:

CODIGO CONTABLE	NAT	CONCEPTO	Saldos a 31 de Diciembre de 2021	Saldos a 31 de Diciembre de 2020	VARIACION	%
2.4.24	**Cr**	**DESCUENTOS DE NÓMINA**	**111.613.462**	**122.707.465**	**(11.094.003)**	-9
2.4.24.01	Cr	Aportes a fondos pensionales	11.850.000	3.800.000	8.050.000	212
2.4.24.11	Cr	Embargos judiciales	1.417.495	1.392.284	25.211	2
2.4.24.13	Cr	Cuentas de ahorro para el fomento a la construcción (AFC)	98.345.967	117.515.181	(19.169.214)	-16

Retenciones en la fuente e impuesto de timbre

El saldo de la cuenta de retenciones en la fuente e impuesto de timbre corresponde a las deducciones por conceptos de retención en la fuente e industria y comercio, retenidos en el mes de diciembre, principalmente a contratistas, con un saldo de $881.465.855 con corte a 31 de diciembre de 2021 y $765.765.436 con corte a 31 de diciembre de 2020; valores que se trasladan a la DIAN y Secretaria de Hacienda Distrital en el mes o periodo siguiente, según corresponde.

Impuesto al valor agregado - IVA

El saldo de la cuenta impuesto al valor agregado - IVA corresponde al iva generado en la venta por servicio de fotocopias, en el bimestre de noviembre-diciembre de la vigencia 2021 por valor de $10.612.

Otras cuentas por pagar.

El saldo a 31 de diciembre de 2021 corresponde a $ 126.363.448 y a 31 de diciembre de 2020 es de $ 0.

La variación de esta cuenta corresponde a la reclasificación en el 2021 de los saldos por imputar (cuenta código 2.4.07) derivado de consignaciones de los usuarios para tramites ambientales saldos que, de acuerdo a instructivo de la CGN, una vez se van identificando se clasifican en otras cuentas por pagar (2.4.90); Su detalle se observa en la siguiente tabla:

Según la información reportada por el área de cartera no existen partidas pendientes por identificar a diciembre 31 de 2021.

El detalle de estas cuentas se relaciona en la siguiente tabla

NIT	ENTIDAD	AUTO/ REFERENCIA	FECHA	AÑO	FECHA REGISTRO	TOTAL REPORTE	DESCRIPCIÓN (GESTIÓN DE IDENTIFICACION)
900241784	AUTOMOTRIZ ESCANDINAVA S,A,S,	440076030046492019	11-12-19	2019	11-dic-19	806.000	Pendiente para devolución Decreto 2106
900838106	GLOBAL GT SAS	440076030044892019	02-12-19	2019	02-dic-19	806.000	Pendiente para devolución Decreto 2106
8050237537	MISION AMBIENTAL S,A, E,S,P,	440076030039772019	03-12-19	2019	03-dic-19	204.000	Pendiente para devolución Decreto 2106
39690765	MONICA FONSECA JARAMILLO	440076030044962019	03-12-19	2019	03-dic-19	806.000	Pendiente para devolución Decreto 2106
8716091	GUSTAVO RUEDA MUJICA	440076030044492019	04-12-19	2019	04-dic-19	806.000	Pendiente para devolución Decreto 2106
901301328	TRANSPORTE OPTIMO EXPRESS S,A,S,	440076030044472019	04-12-19	2019	04-dic-19	806.000	Pendiente para devolución Decreto 2106
900793723	OBRAS DE INGENIERIA Y SUMINISTROS SAS	440076030043552019	04-12-19	2019	04-dic-19	806.000	Pendiente para devolución Decreto 2106
51685895	SANDRA PATRICIA FRANCO RAAD	440076030045302019	05-12-19	2019	05-dic-19	806.000	Pendiente para devolución Decreto 2106
9006907398	LOS COCHES DEL CAFE SAS	440076030045682019	06-12-19	2019	06-dic-19	806.000	Pendiente para devolución Decreto 2106
900104907	MARQUETINGNET S,A,S,		25-08-20	2020	25-ago-20	116.290	se envia correo a sllanos@marquetingnet.com el 22-04-21
900586718	CEIBO ENERGY CORP SUCURSAL COLOMBIA		15-12-20	2020	15-dic-20	601.410	Saldo a favor del usuario mayor valor pagado en proceso coactivo COA0607-00-2020
800030412	AKITA MOTOS SA		16-12-20	2020	16-dic-20	231.729	Saldo a favor del usaurio pendiente por aplicar según instrucciones del usuario
8909071570	BTG PACTUAL SA COMISIONISTA DE BOL		08-02-21	2021	08-feb-21	450.000	Mayor valor pagado por la empresa DESARROLLO ELÉCTRICO SURIA S.A.S., E.S.P sobre el auto 12198
800007355	laboratorios aurofarma		31-03-21	2021	31-mar-21	40.000	Mayor valor consignado por el usuario en pago auto de cobro
899999082	GRUPO ENERGIA BOGOTA S.A. E.S.P.		30-04-21	2021	30-abr-21	4.525.000	El usuario manifiesta que va a solicitar la devolución de los recursos
860009873	SOCIEDAD PORTUARIA PUERTO BAHIA S.A		20-05-21	2021	20-may-21	842.000	Usuario informa solicitara devolución
890106527	PROCAPS SA		04-06-21	2021	04-jun-21	135.946	Saldo a favor del usuario mayor valor pagado en proceso coactivo COA0203-00-2021
890117413	TECNIALARMAS LIM		10-06-21	2021	10-jun-21	355.009	Saldo a favor del usuario, mayor valor pagado en procesos coactivos COA0490-00-2020 COA0291-00-2021
800086262	ZOOCRIADERO SANTA ANA		22-07-21	2021	22-jul-21	26.570	Saldo a favor del usuario, mayor valor pagado en proceso coactivo

NIT	ENTIDAD	AUTO/ REFERENCIA	FECHA	AÑO	FECHA REGISTRO	TOTAL REPORTE	DESCRIPCIÓN (GESTIÓN DE IDENTIFICACION)
830126302	FRONTERA ENERGY		11-08-21	2021	11-ago-21	630.000	Mayor valor acreditado en pago del auto de cobro 3469-2021
899999081	INSTITUTO DE DESARROLLO URBANO - IDU		11-08-21	2020	04-may-12	833.809	Saldo a favor del usuario, mayor valor pagado en proceso coactivo CA-021-2013
890922447	CONSTRUCCIONE EL CONDOR SA		09-09-21	2021		4.253.630	Saldo a favor del usuario, mayor valor pagado en proceso coactivo
900866551	ALIADAS PARA EL PROGRESO SAS		21-09-21	2021		328.280	Saldo a favor del usuario, mayor valor pagado en proceso coactivo
900846662	EXOTIKA LEATHER INTERNACIONAL S,A,S		20-10-21	2021		257.416	Saldo a favor del usuario, mayor valor pagado en proceso coactivo
890705079	MAYORISTA AGRICOLA S.A.S		29-12-21	2021	29-dic-21	2.510.000	Devolución de servicio de evaluación en tramite
1033788	XIAOWEI		24-08-21	2021	24-ago-21	4.525.000	Saldo a favor del usuario
900268747	PAREX PAREX RESO		04-11-21	2021	04-nov-21	2.637.000	Saldo a favor del usuario
1069721297	EDISON YIJANDER		10-11-21	2021	10-nov-21	51.000	Saldo a favor del usuario
900681856	RENOVATIO ECO SO		19-11-21	2021	19-nov-21	11.208.000	Saldo a favor del usuario
900602196	CAMPO CIENCIA AGRO SOCIEDAD POR ACCIONES SIMPLIFICADA		23-11-21	2021	23-nov-21	10.000	Saldo a favor del usuario
900339537	BANAPLAST SAS		01-09-21	2021	01-sep-21	387.000	Saldo a favor del usuario
901348549	ECORECYCLAR GESTION SOSTENIBLE SAS		09-09-21	2021	09-sep-21	54.000	Saldo a favor del usuario
890800128	CENTRAL HIDROELECTRICA DE CALDAS S.A. E.S.P.		10-12-21	2021	10-dic-21	2.321.269	Saldo a favor del usuario
830039854	ECOLAB COLOMBIA S.A.		13-12-21	2021	13-dic-21	3.000	Saldo a favor del usuario
900074485	GAIA SERVICIOS AMBIENTALES		13-12-21	2021	13-dic-21	3.986.096	Saldo a favor del usuario
890800128	CENTRAL HIDROELECTRICA DE CALDAS S.A. E.S.P.		14-12-21	2021	14-dic-21	7.047.764	Saldo a favor del usuario
844000670	MONTAJES JM SA 0		16-12-21	2021	16-dic-21	70.496.000	Saldo a favor del usuario
830083366	NACIONAL DE PILAS CENTRAL S.A.S.		20-12-21	2021	20-dic-21	848.230	Saldo a favor del usuario
	TOTAL REPORTE					**126.363.448**	

Fuente: Notas Estados Financieros al cierre de diciembre de 2021 subunidad ANLA

Por su parte el área de cartera presenta en la última columna de la tabla anterior la gestión de identificación de los terceros por cada partida que conforman estos saldos con corte a 31 de diciembre de 2021.

Detalles de Cuentas por Pagar de la subunidad FONAM PARQUES

Las cuentas por pagar de la subunidad FONAM PARQUES con corte a 31 de diciembre de 2021 y 31 de diciembre de 2020 corresponden a:

DESCRIPCIÓN		SALDOS A CORTES DE VIGENCIA		VALOR VARIACIÓN
CÓDIGO CONTABLE	CONCEPTO	2021	2020	

2.4	**CUENTAS POR PAGAR**	**5.763.756.360**	**3.246.146.813**	**2.517.609.546**
2.4.01	ADQUISICION DE BIENES Y SERVICIOS NACIONALES	5.207.958.730	2.896.774.553	2.311.184.177
2.4.07	RECURSOS A FAVOR DE TERCEROS	183.366.308	112.698.726	70.667.582
2.4.24	DESCUENTOS DE NOMINA	1.961.777	0	1.961.777
2.4.36	RETENCIÓN EN LA FUENTE E IMPUESTO DE TIMBRE	117.285.808	65.362.257	51.923.551
2.4.45	IMPUESTO AL VALOR AGREGADO - IVA	252.669.651	170.904.777	81.764.874
2.4.90	OTRAS CUENTAS POR PAGAR	514.086	406.500	107.586

Adquisición de bienes y servicios nacionales: Hace referencia a el valor de las obligaciones contraídas por la entidad con terceros por concepto de a) la adquisición de bienes o servicios de proveedores nacionales, en desarrollo de sus actividades y b) la adquisición de bienes y servicios para proyectos de inversión específicos, siendo este el más significativo.

Los Recursos a favor de terceros Representan el valor de los recursos recaudados o pendientes de recaudo, que son de propiedad de otras entidades, siempre que la entidad tenga el derecho de cobro o de retención de dichos recursos, el cual se refleja en una contribución de obra pública pendiente de pago a diciembre 31 de 2021.

Retención en la fuente: Representa el valor que recaudan los agentes de retención, de todos los pagos o abonos en cuenta que realicen, excepto cuando no deben hacerlo por expresa disposición legal.

Las Otras Cuentas por Pagar representan el valor de las obligaciones contraídas por la entidad, en desarrollo de sus actividades, diferentes a las enunciadas en las cuentas anteriores, tales como viáticos y gastos de viaje, seguros, aportes a escuelas industriales, institutos técnicos y ESAP, aportes al ICBF y SENA, honorarios, servicios contratados por la Entidad.

			34-02-01-100	**34-02-01-100-000**	**34-02-01-100-003**	**34 -02-01-100-004**
Codigo	**Descripcion**	**Saldo Final dic.31.2021**	**NIVEL CENTRAL**	**NIVEL CENTRAL**	**ANDES NORORIENTALES**	**ANDES OCCIDENTALES**
2.4.01.01	Bienes y servicios	**645.091.307.05**		51.621.960.98	221.959.352.47	1.239.089.00
2.4.01.02	Proyectos de inversion	**4.562.867.422.94**	525.957	113.057.649.97	45.612.707.05	1.814.530.329.51
2.4.07.06	Cobro cartera de terceros - contrib.obra publica	**3.969.366.00**	-	-	563.445.00	122.689.00
2.4.07.20	Recaudos por clasificar	**156.296.820.61**	155.761.527	-	-	-
2.4.07.22	Estampillas	**22.691.255.00**	-	27.00	56.345.00	943.317.00
2.4.07.90	Otros recursos a favor de terceros	**408.866.00**		175.781.00	166.685.00	-
2.4.24.06	Fondos de empleados	**1.961.777.00**			-	-
2.4.36	RETENCIÓN EN LA FUENTE	**117.285.808.00**	-	6.061.585.00	5.667.076.00	5.062.369.00
2.4.45	IMPUESTO AL VALOR AGREGADO - IVA	**252.669.651.15**	252.669.651			

Codigo	Descripcion	Saldo Final dic.31.2021	34-02-01-100-005	34-02-01-100-006	34-02-01-100-007	34-02-01-100-008
2.4.01.01	Bienes y servicios	**645.091.307.05**	PACÍFICO	CARIBE	AMAZONÍA	ORINOQUÍA
2.4.01.02	Proyectos de inversion	**4.562.867.422.94**	-	-	370.270.904.60	-
2.4.07.06	Cobro cartera de terceros - contrib.obra publica	**3.969.366.00**	358.438.716.86	10.556.572.57	812.593.00	2.219.332.897.06
2.4.07.20	Recaudos por clasificar	**156.296.820.61**	3.283.232.00	-	-	-
2.4.07.22	Estampillas	**22.691.255.00**	-	535.294.00	-	-
2.4.07.90	Otros recursos a favor de terceros	**408.866.00**	2.836.789.00	18.284.060.00	292.583.00	278.134.00
2.4.24.06	Fondos de empleados	**1.961.777.00**	66.400.00	-	-	-
2.4.36	RETENCIÓN EN LA FUENTE	**117.285.808.00**	-	1.961.777.00	-	-
2.4.45	IMPUESTO AL VALOR AGREGADO - IVA	**252.669.651.15**	10.647.963.00	29.370.813.00	8.996.358.00	51.479.644.00

Fuente: Notas Estados Financieros al cierre de diciembre de 2021 subunidad PARQUES

Subcuenta 240720 – RECAUDOS POR CLASIFICAR: Presenta un saldo a diciembre 31 de 2021 por valor de $156.296.820,61

La subcuenta FONAM – Parques Nacionales para la vigencia 2021 realiza sus recaudos en tres cuentas bancarias, donde se reciben los diferentes conceptos de ingreso como Derechos de ingreso a áreas protegidas, contribuciones del sector eléctrico, tasa por el uso de agua, arrendamientos, tramites ambientales, entre otros. La identificación y registro de los mismos se realiza con la base en certificaciones y/o soportes remitidos por las dependencias y/o Direcciones Territoriales de la Entidad, adicionalmente, se realiza la verificación del gestor documental, el cruce de consignaciones con informes de cartera de la Entidad, no obstante, al final de la vigencia quedan algunas partidas dentro de las cuentas bancarias que no se identifica su concepto, por lo cual quedan registradas como recaudos por clasificar, el saldo de la cuenta 240720 Recaudos por Clasificar a diciembre 31 de 2021 asciende a $156.296.820,61, de los cuales $69.871.704,00 corresponden a vigencias anteriores.

En la vigencia 2021 de los ingresos cargados en SIIF ascienden a $30.194.384.814.

Adquisición de bienes y servicios nacionales

Corresponde a las cuentas por pagar causadas, cuyo pago efectivo se realizará al mes siguiente, por concepto de suministros, prestación de servicios (profesionales y técnicos) y comisiones que fueron causados en el mes de diciembre y su pago se realizará en la vigencia de 2022.

Recursos a favor de terceros

Corresponden a los Descuentos por Nómina realizados a los empleados del Fondo en el mes de diciembre, estos saldos no presentan restricciones y serán pagados en el transcurso del mes de enero de 2022.

Otras cuentas por pagar

Representan el valor de las obligaciones contraídas por la entidad, en desarrollo de sus actividades, diferentes a las enunciadas en las cuentas anteriores, tales como viáticos y gastos de viaje, seguros, aportes a escuelas industriales, institutos técnicos y ESAP, aportes al ICBF y SENA, honorarios, servicios contratados por la Entidad. No hay restricciones sobre estos saldos.

NOTA 24. OTROS PASIVOS

Composición

DESCRIPCIÓN		SALDOS A CORTES DE VIGENCIA		VALOR VARIACIÓN
CÓDIGO CONTABLE	CONCEPTO	2021	2020	
2.9	**OTROS PASIVOS**	**234.116**	**234.116**	**0**
2.9.10	INGRESOS RECIBIDOS POR ANTICIPADO	234.116	234.116	0
2.9.10.07	Ventas	234.116	234.116	0

El saldo corresponde a unos ingresos recibidos por anticipado por derecho al ingreso al PNN Malpelo, realizado por INULA DE ARVID UAA ADVENTURES desde el 2016 que a la fecha no han sido utilizados por el tercero.

NOTA 26. CUENTAS DE ORDEN

26.1. Cuentas de orden deudoras

Los derechos contingentes representan las operaciones que FONAM realiza con terceros, que por su naturaleza no afectan su situación financiera, incluye los litigios administrativos donde se están registrando los procesos de cobro coactivo de las licencias ambientales, las garantías contractuales por concesiones y los otros derechos contingentes.

Por su parte, las cuentas de orden deudoras de control permiten ejercer control administrativo sobre bienes y derechos que están representadas en los bienes entregados en custodia y bienes retirados del servicio.

Lo siguientes son los registros en cuentas de orden que presenta la unidad FONAM al cierre de diciembre 31 de 2021 y diciembre 31 de 2020:

DESCRIPCIÓN		SALDOS A CORTES DE VIGENCIA		VALOR VARIACIÓN
CÓDIGO CONTABLE	CONCEPTO	2021	2020	
8.1	**ACTIVOS CONTINGENTES**	**30.328.125.325**	**23.423.202.990**	**6.904.922.335**
8.3	**DEUDORAS DE CONTROL**	**1.729.438.429**	**1.437.085.014**	**292.353.415**
8.1.90	OTROS ACTIVOS CONTINGENTES	30.328.125.325	23.423.202.990	6.904.922.335
8.3.10	BONOS, TÍTULOS Y ESPECIES NO COLOCADOS	3.193.848	3.193.848	0
8.3.15	BIENES Y DERECHOS RETIRADOS	275.337.557	275.337.557	0
8.3.47	BIENES ENTREGADOS A TERCEROS	186.722.694	0	186.722.694
8.3.61	RESPONSABILIDADES EN PROCESO	166.930.749	61.300.028	105.630.721
8.3.90	OTRAS CUENTAS DEUDORAS DE CONTROL	1.097.253.581	1.097.253.581	0
8.9	**DEUDORAS POR CONTRA (CR)**	**-32.057.563.754**	**-24.860.288.004**	**-7.197.275.750**
8.9.05	ACTIVOS CONTINGENTES POR CONTRA (CR)	-30.328.125.325	-23.423.202.990	-6.904.922.335
8.9.15	DEUDORAS DE CONTROL POR CONTRA (CR)	-1.729.438.429	-1.437.085.014	-292.353.415

Saldos de las Cuentas de Orden Deudoras de la unidad FONAM clasificados por subunidades ejecutoras a diciembre 31 de 2021:

|		VIGENCIA 2021			
CÓDIGO CONTABLE	CONCEPTO	MINAMBIENTE	ANLA	PARQUES	FONAM
8.1	**ACTIVOS CONTINGENTES**	**0**	**27.082.494.889**	**3.245.630.436**	**30.328.125.325**
8.3	**DEUDORAS DE CONTROL**	**295.774.066**	**193.958.194**	**1.239.706.168**	**1.729.438.429**
8.1.90	OTROS ACTIVOS CONTINGENTES	0	27.082.494.889	3.245.630.436	30.328.125.325
8.3.10	BONOS, TÍTULOS Y ESPECIES NO COLOCADOS	3.193.848	0	0	3.193.848
8.3.15	BIENES Y DERECHOS RETIRADOS	262.505.030	7.235.500	5.597.026	275.337.557
8.3.47	BIENES ENTREGADOS A TERCEROS	0	186.722.694	0	186.722.694
8.3.61	RESPONSABILIDADES EN PROCESO	30.075.188	0	136.855.561	166.930.749
8.3.90	OTRAS CUENTAS DEUDORAS DE CONTROL	0	0	1.097.253.581	1.097.253.581
8.9	**DEUDORAS POR CONTRA (CR)**	**-295.774.066**	**-27.276.453.083**	**-4.485.336.60<5**	**-32.057.563.754**
8.9.05	ACTIVOS CONTINGENTES POR CONTRA (CR)	0	-27.082.494.889	-3.245.630.436	-30.328.125.325
8.9.15	DEUDORAS DE CONTROL POR CONTRA (CR)	-295.774.066	-193.958.194	-1.239.706.168	-1.729.438.429

Detalles de Cuentas De Orden FONAM Gestión General MINAMBIENTE

DESCRIPCIÓN		SALDOS A CORTES DE VIGENCIA		VALOR VARIACIÓN
CÓDIGO CONTABLE	CONCEPTO	2021	2020	
8.3	**DEUDORAS DE CONTROL**	**295.774.066**	**295.774.066**	**0**
8.3.10	BONOS, TÍTULOS Y ESPECIES NO COLOCADOS	3.193.848	3.193.848	0
8.3.15	BIENES Y DERECHOS RETIRADOS	262.505.030	262.505.030	0
8.3.61	RESPONSABILIDADES EN PROCESO	30.075.188	30.075.188	0
8.9	**DEUDORAS POR CONTRA (CR)**	**-295.774.066**	**-295.774.066**	**0**
8.9.15	DEUDORAS DE CONTROL POR CONTRA (CR)	-295.774.066	-295.774.066	0

Detalles de Cuentas de Orden de la subunidad FONAM ANLA

DESCRIPCIÓN		SALDOS A CORTES DE VIGENCIA		VALOR VARIACIÓN
CÓDIGO CONTABLE	CONCEPTO	2021	2020	
8.1	**ACTIVOS CONTINGENTES**	**27.082.494.889**	**20.177.572.554**	**6.904.922.335**
8.3	**DEUDORAS DE CONTROL**	**193.958.194**	**7.235.500**	**186.722.694**
8.1.90	OTROS ACTIVOS CONTINGENTES	27.082.494.889	20.177.572.554	6.904.922.335
8.3.15	BIENES Y DERECHOS RETIRADOS	7.235.500	7.235.500	0
8.3.47	BIENES ENTREGADOS A TERCEROS	186.722.694	0	186.722.694
8.9	**DEUDORAS POR CONTRA (CR)**	**-27.276.453.083**	**-20.184.808.054**	**-7.091.645.029**
8.9.05	ACTIVOS CONTINGENTES POR CONTRA (CR)	-27.082.494.889	-20.177.572.554	-6.904.922.335
8.9.15	DEUDORAS DE CONTROL POR CONTRA (CR)	-193.958.194	-7.235.500	-186.722.694

Otros Activos Contingentes

Representa los autos de cobro sin ejecutoria a 31 de diciembre de 2021 por valor de $27.082.494.889 pesos y con corte a 31 de diciembre de 2020 por valor de $20.177.572.554 con una variación de $6.904.922.335, según reportes del área de cartera de la subunidad FONAM ANLA.

Cuando se emiten los autos de cobro y Resoluciones por multas, estas se registran a través del módulo de ingresos de SIIF Nación II como actos administrativos, afectando la cuenta Otros derechos contingentes 819090001, mientras surte el trámite de notificación y ejecutoria. Una vez se confirma la ejecutoria del acto administrativo, a través del módulo de ingresos se causa el acto administrativo registrado inicialmente, (es decir afecta ingresos y cuenta por cobrar).

Es importante mencionar que normalmente sobre las Resoluciones por multas los usuarios interponen recursos de reposición, y solo hasta que este se resuelve, se causan las respectivas sanciones. Los actos que resuelven recursos de reposición pueden confirmar, modificar o revocar los actos administrativos originales.

A cierre de diciembre 2021 se tiene:

ACTOS ADMINISTRATIVOS - ESTADO

	# AA	Valor total
Multas	**15**	**14.094.640.889,00**
Recurso de Reposición	10	7.638.248.696,00
Pendiente ejecutoria	5	6.456.392.193,00
Revoca	0	-
Seguimiento	**443**	**12.987.854.000,00**
Recurso de Reposición	15	721.208.000,00
Pendiente ejecutoria	428	12.266.646.000,00
Revoca	0	-
Total	**458**	**27.082.494.889,00**

Fuente: Notas a los Estados Financieros de la subunidad FONAM ANLA

Cuando los actos administrativos son confirmado o modificados disminuyen la cuenta de otros derechos contingentes e incrementan la cuenta por cobrar.

Bienes y Derechos Retirados

Los registros en cuentas de orden deudoras de control, corresponde a Activos retirados - Propiedad, planta y equipo por valor de $7.235.500 pesos, que corresponden a bienes adquiridos de mínima cuantía, pero que se encuentran en uso y asignados a colaboradores del ANLA por lo cual se debe llevar un control sobre ellos y se detallan a continuación.

COLABORADOR A CARGO DEL ELEMENTO	ELEMENTO	VALOR
ARIEL RICARDO LEON SARMIENTO	CAMARA WEB	$220.400,00
ELIAS ALONSO NULE RHENALS	CAMARA WEB	$220.400,00
ANLA-AUTORIDAD NACIONAL DE LICENCIAS AMBIENTALES	CAMARA WEB	$220.400,00
DIEGO ALFREDO VACA QUINTANA	CAMARA WEB	$220.400,00
NANY HEIDI ALONSO TRIANA	CAMARA WEB	$220.400,00
JHON COBOS TELLEZ	CAMARA WEB	$220.400,00
BODEGA ALMACÉN	CAMARA WEB	$220.400,00
BODEGA ALMACÉN	CAMARA WEB	$220.400,00
JUAN SEBASTIAN OBANDO SASTRE	CAMARA WEB	$220.400,00
RODRIGO SUAREZ CASTAÑO	CAMARA WEB	$220.400,00
DIEGO ANDRES ALVARADO PEÑA	MICROFONO	$459.360,00
DIEGO ANDRES ALVARADO PEÑA	TRIPODE FOTOGRAFIA WT 3740 WT 3740	$139.200,00
DIEGO ANDRES ALVARADO PEÑA	TARJETA DE MEMORIA PARA CAMARA SDCX 64GB	$174.000,00
DIEGO ANDRES ALVARADO PEÑA	TARJETA DE MEMORIA PARA CAMARA SDCX 64GB	$174.000,00
DIEGO ANDRES ALVARADO PEÑA	TARJETA DE MEMORIA PARA CAMARA SDCX 64GB	$174.000,00
DIEGO ANDRES ALVARADO PEÑA	DISCO DURO EXTERNO 4 TB	$528.960,00
RODRIGO SUAREZ CASTAÑO	BANDERA INSTITUCIONAL	$841.870,00
RODRIGO SUAREZ CASTAÑO	BANDERA INSTITUCIONAL	$841.870,00
BODEGA ALMACÉN	BANDERA DE COLOMBIA	$849.120,00
BODEGA ALMACÉN	BANDERA DE COLOMBIA	$849.120,00

COLABORADOR A CARGO DEL ELEMENTO	ELEMENTO	VALOR
	TOTAL	$7.235.500,00

Bienes Entregados a Terceros.

Corresponden a los bienes entregados en comodato al Ministerio de Ambiente y Desarrollo Sostenible, mediante Contrato Interadministrativo 1106 de diciembre de 2020 por $ 186.722.694.

- **Detalles de Cuentas de Orden de la subunidad FONAM PARQUES**

SALDOS A CORTES DE VIGENCIA				VARIACIÓN
CÓDIGO CONTABLE	CONCEPTO	2021	2020	VALOR VARIACIÓN
8	**CUENTAS DE ORDEN DEUDORAS**	-	-	-
81	**ACTIVOS CONTINGENTES**	3,245,630,436	3,245,630,436	-
81.90	Otros activos contingentes	3,245,630,436	3,245,630,436	-
83	**DEUDORAS DE CONTROL**	1,239,706,168	1,134,075,447	105,630,721
83.15	Bienes y derechos retirados	5,597,026	5,597,026	-
83.61	Responsabilidades en proceso	136,855,561	31,224,840	105,630,721
83.90	Otras cuentas deudoras de control	1,097,253,581	1,097,253,581	-
89	**DEUDORAS POR CONTRA (CR)**	-4,485,336,604	-4,379,705,884	-105,630,720
89.05	Activos contingentes por contra (CR)	-3,245,630,436	-3,245,630,436	-
89.15	Deudoras de control por contra (CR)	-1,239,706,168	-1,134,075,447	-105,630,721

Fuente: Notas Estados Financieros al cierre de diciembre de 2021 subunidad PARQUES

Los derechos contingentes representan las operaciones que FONAM realiza con terceros, que por su naturaleza no afectan su situación financiera, incluye los litigios administrativos donde se están registrando los procesos de cobro coactivo de las licencias ambientales, las garantías contractuales por concesiones y los otros derechos contingentes.

Por su parte, las cuentas de orden deudoras de control permiten ejercer control administrativo sobre bienes y derechos que están representadas en los bienes entregados en custodia, los bienes retirados del servicio.

<u>Subcuenta 819090 – OTROS ACTIVOS CONTINGENTES</u>:

Se presenta un valor a diciembre 31 de 2021 por valor de $3.245.630.436,28 sancionatorio impuesto a C.I. LA SAMARIA SAS identificada con NIT 819.003.792 registrado con acto administrativo mediante resolución 049 del 23 de abril de 2018. Para el mes de diciembre de 2019 se expidió la Resolución No. 228 de 2019 "por medio de la cual se resuelven unos recursos de reposición, se conceden unos recursos de apelación y se toman otras determinaciones en el proceso administrativo sancionatorio de carácter ambiental No.002-13", con la cual se disminuye el valor de la sanción accesoria a la sociedad BANAPALMA S.A identificada con NIT. 819.003.159-7 a $ 3.245.630.436,28

Subcuenta 836101 – RESPONSABILIDADES EN PROCESO:

La Dirección Territorial refleja la contabilización del siniestro de la Toyota HILUX Modelo 2018 placa 54473 del Pnn Chingaza, el cual se soporta en el memorando 20207160003363

Subcuenta 891590 - OTRAS CUENTAS DEUDORAS DE CONTROL:

Se presenta un valor de $1.097.253.581,00 por uso y afectación por la regulación de la instalación de antenas y demás elementos materiales pertenecientes a redes de telecomunicaciones y radiocomunicación pública y privada en las áreas a cargo de FONAM, cobros por uso de suelo estructura del PNN SIERRA NEVADA DE SANTA MARTA sector Don Diego según resolución 174 de 2007.

26.2. Cuentas de orden acreedoras

DESCRIPCIÓN		SALDOS A CORTES DE VIGENCIA		VALOR VARIACIÓN
CÓDIGO CONTABLE	CONCEPTO	2021	2020	
9.3	**ACREEDORAS DE CONTROL**	**1.631.295**	**1.631.295**	**0**
9.3.90	OTRAS CUENTAS ACREEDORAS DE CONTROL	1.631.295	1.631.295	0
9.9	**ACREEDORAS POR CONTRA (DB)**	**-1.631.295**	**-1.631.295**	**0**
9.9.15	ACREEDORAS DE CONTROL POR CONTRA (DB)	-1.631.295	-1.631.295	0

Subcuenta 939090 - OTRAS CUENTAS DEUDORAS DE CONTROL:

Se observa el mismo saldo respecto a la vigencia anterior**,** por $1.631.295 correspondiente a mercancías en consignación recibidas en vigencias anteriores.

NOTA 27. PATRIMONIO

Composición

El saldo consolidado del Patrimonio del FONAM a diciembre 31 de 2021 es de $179.243.556.362 y a diciembre 31 de 2020 $191.146.246.513, presentando una variación al comparar las dos vigencias de -$11.902.690.151**.**

DESCRIPCIÓN		SALDOS A CORTES DE VIGENCIA		VALOR VARIACIÓN
CÓDIGO CONTABLE	CONCEPTO	2021	2020	
3.1	**PATRIMONIO DE LAS ENTIDADES DE GOBIERNO**	**179.243.556.362**	**191.146.246.513**	**-11.902.690.151**
3.1.05	CAPITAL FISCAL	71.324.820.519	191.418.685.879	-120.093.865.360
3.1.09	RESULTADOS DE EJERCICIOS ANTERIORES	119.825.168.620	13.312.207.659	106.512.960.961
3.1.10	RESULTADO DEL EJERCICIO	-11.906.432.777	-13.584.647.024	1.678.214.247

Capital Fiscal

Dada la naturaleza jurídica de la entidad, el Capital Fiscal representa el valor de los recursos asignados para la creación y desarrollo de las Entidades de Gobierno.

Fue registrada la capitalización de excedente financieros distribuidos según CONPES 4065 de diciembre 7 de 2021, mediante el cual se realizó la "*DISTRIBUCIÓN DE LOS EXCEDENTES FINANCIEROS DE LOS ESTABLECIMIENTOS PÚBLICOS Y DE LAS EMPRESAS INDUSTRIALES Y COMERCIALES DEL ESTADO NO SOCIETARIAS DEL ORDEN NACIONAL, AL 31 DE DICIEMBRE DE 2020*"

Según recomendación del documento CONPES 4065 los excedentes del FONAM distribuidos al interior de la entidad fueron por valor de $75.269.305.450,22.

La cuenta Capital Fiscal a diciembre 31 de 2021 presenta un saldo de $71.324.820.519 y a diciembre 31 de 2020 $191.418.685.879 con una variación de -$120.093.865.360, originada principalmente por el registro contable manual realizado para ajustar la naturaleza de la cuenta, al quedar contraria en el registro automático del cargue de excedentes financieros.

Mediante comprobante No. 77304 de diciembre 31, fue debitada la cuenta 310506002 - Excedentes financieros distribuidos a la entidad y acreditada la cuenta 310901001 Utilidad o excedentes acumulados, por valor de $195.304.468.465,64. Suma que corresponde a la distribución al interior de la entidad, de Excedentes Financieros según los CONPES 3953 de diciembre 13 2018, 4016 de diciembre 4 de 2020 y 4065 de diciembre 7 de 2021.

Resultado de Ejercicios Anteriores

En esta cuenta se encuentran contenidas las ganancias o pérdidas de ejercicios anteriores y los impactos por la transición al nuevo marco de regulación. Su saldo con corte a 31 de diciembre de 2021 corresponde a $119.825.168.621 y a 31 de diciembre 2020 $13.312.207.659, presentando una variación al comparar las dos vigencias de $106.512.960.962, originada principalmente por el registro contable manual realizado para ajustar la naturaleza de la cuenta, al quedar contraria en el registro automático del cargue de excedentes financieros.

Resultado del Ejercicio

El Resultado del ejercicio del Fondo Nacional Ambiental – FONAM al cierre de diciembre 31 de 2021 es de -$11.906.432.777 y al cierre de diciembre 31 de 2020 es de -$13.584.647.024 presentando una variación al comparar las dos vigencias de $1.678.214.247. El resultado negativo del ejercicio corresponde a la diferencia entre los ingresos y los gastos del periodo comprendido entre 01 de enero al 31 de diciembre de 2021.

NOTA 28. INGRESOS

Composición

Están representados por los ingresos obtenidos por la entidad a través de la aplicación de las leyes que sustentan el cobro de conceptos tales como multas, sanciones, estampillas, cuotas de sostenimiento, rentas parafiscales, entre otros.

El saldo consolidado de los Ingresos totales al cierre de diciembre 31 de 2021 es de $164.893.103.094 y a diciembre 31 de 2020 de $139.180.736.425, presentando una variación negativa por valor de $25.712.366.669.

DESCRIPCIÓN		SALDOS A CORTES DE VIGENCIA		VALOR VARIACIÓN
CÓDIGO CONTABLE	CONCEPTO	2021	2020	
4	**INGRESOS**	**164.893.103.094**	**139.180.736.425**	**25.712.366.669**
4.1	INGRESOS FISCALES	161.316.537.003	134.274.759.382	27.041.777.621
4.2	VENTA DE BIENES	37.882.058	19.798.726	18.083.332
4.4	TRANSFERENCIAS Y SUBVENCIONES	0	1.539.721.972	-1.539.721.972
4.8	OTROS INGRESOS	3.538.684.033	3.346.456.345	192.227.688

<u>Saldos de Ingresos de la unidad FONAM clasificados por subunidades ejecutoras a diciembre 31 de 2021:</u>

|		VIGENCIA 2021			
CÓDIGO CONTABLE	CONCEPTO	MINAMBIENTE	ANLA	PARQUES	FONAM
4	**INGRESOS**	**190.507.784**	**133.043.944.481**	**31.658.650.830**	**164.893.103.094**
4.1	INGRESOS FISCALES	190.489.262	130.498.925.030	30.627.122.711	161.316.537.003
4.2	VENTA DE BIENES	0	0	37.882.058	37.882.058
4.8	OTROS INGRESOS	18.522	2.545.019.451	993.646.060	3.538.684.033

El concepto más representativo se encuentra en Ingresos Fiscales No Tributarios y corresponde a las licencias ambientales provenientes de los servicios de evaluación, seguimientos y otros de competencia de FONAM-ANLA.

Los ingresos fiscales presentan un aumento que equivale a $27.041.777.621 al comparar la vigencia 2021 frente a la vigencia 2020, como se puede observar en la siguiente tabla:

28.1. Ingresos Fiscales Detallado

DESCRIPCIÓN		SALDOS A CORTES DE VIGENCIA		VALOR VARIACIÓN
CÓDIGO CONTABLE	CONCEPTO	2021	2020	
4	**INGRESOS**	**164.893.103.094**	**139.180.736.425**	**25.712.366.669**
4.1	**INGRESOS FISCALES**	**161.316.537.003**	**134.274.759.382**	**27.041.777.621**
4.1.10.01	Tasas	7.428.167.876	7.293.922.552	134.245.323
4.1.10.02	Multas y sanciones	18.447.428.565	0	18.447.428.565
4.1.10.03	Intereses	710.555.501	0	710.555.501
4.1.10.04	Sanciones	0	19.465.564.621	-19.465.564.621
4.1.10.46	Licencias	125.113.723.160	102.886.277.964	22.227.445.196
4.1.10.59	Derechos de explotación no relacionados con la infraestructura de transporte	282.717.040	63.007.390	219.709.650
4.1.10.61	Contribuciones	9.680.495.741,00	4.803.980.866,00	4.876.514.875,00
4.1.95.02	Contribuciones, tasas e ingresos no tributarios	-346.550.880,00	-237.994.011,00	-108.556.869,00

Saldos de Ingresos Fiscales distribuidos por subunidades ejecutoras a diciembre 31 de 2021:

		VIGENCIA 2021			
CÓDIGO CONTABLE	CONCEPTO	MINAMBIENTE	ANLA	PARQUES	FONAM
4.1	**INGRESOS FISCALES**	**190.489.262**	**130.498.925.030**	**30.627.122.711**	**161.316.537.003**
4.1.10.01	Tasas	29.236.912	0	7.398.930.963	7.428.167.875
4.1.10.02	Multas y sanciones	0	18.351.809.696	95.618.869	18.447.428.565
4.1.10.03	Intereses	0	710.555.501	0	710.555.501
4.1.10.46	Licencias	161.252.350	111.781.246.713	13.171.224.097	125.113.723.160
4.1.10.59	Derechos de explotación no relacionados con la infraestructura de transporte	0	0	282.717.040	282.717.040
4.1.10.61	Contribuciones	0,00	0,00	9.680.495.741,00	9.680.495.741
4.1.95.02	Contribuciones, tasas e ingresos no tributarios	0,00	-344.686.880,00	-1.864.000,00	-346.550.880,00

- ### Detalles de los Ingresos de FONAM Gestión General MINAMBIENTE

Los siguientes son los saldos y la variación de los ingresos de FONAM Gestión General MINAMABIENTE al cierre de diciembre 31 de 2021 y diciembre 31 de 2020:

DESCRIPCIÓN		SALDOS A CORTES DE VIGENCIA		VALOR VARIACIÓN
CÓDIGO CONTABLE	CONCEPTO	2021	2020	
4	**INGRESOS**	**190.507.784**	**1.736.285.561**	**-1.545.777.777**
4.1	INGRESOS FISCALES	190.489.262	184.892.626	5.596.636
4.4	TRANSFERENCIAS Y SUBVENCIONES	0	1.539.721.972	-1.539.721.972
4.8	OTROS INGRESOS	18.522	11.670.962	-11.652.440
4.1.10	NO TRIBUTARIOS	190.489.262	187.035.337	3.453.925
4.1.95	DEVOLUCIONES Y DESCUENTOS (DB)	0	-2.142.711	2.142.711
4.4.28	OTRAS TRANSFERENCIAS	0	1.539.721.972	-1.539.721.972
4.8.02	FINANCIEROS	18.522	51.218	-32.696
4.8.08	INGRESOS DIVERSOS	0	11.619.744	-11.619.744

El valor más representativo se encuentra en ingresos Fiscales No tributarios y corresponden al registro de los recursos recaudados por concepto de Tasa por el uso del agua y por la expedición de Permisos de importación y exportación CITES y de especies de Fauna y Flora Silvestres no Cites.

- **Detalles de los Ingresos de la subunidad FONAM ANLA**

Corresponden a los ingresos recibidos por FONAM por los diferentes conceptos los cuales se detallan a continuación:

DESCRIPCIÓN		SALDOS A CORTES DE VIGENCIA		VALOR VARIACIÓN
CÓDIGO CONTABLE	CONCEPTO	2021	2020	
4	**INGRESOS**	**133.043.944.481**	**113.265.123.132**	**19.778.821.348**
4.1	INGRESOS FISCALES	130.498.925.030	111.019.083.728	19.479.841.302
4.8	OTROS INGRESOS	2.545.019.451	2.246.039.404	298.980.047
4.1.10	NO TRIBUTARIOS	130.843.611.910	111.254.935.028	19.588.676.882
4.1.95	DEVOLUCIONES Y DESCUENTOS (DB)	-344.686.880	-235.851.300	-108.835.580
4.8.02	FINANCIEROS	325.058.739	1.216.324.511	-891.265.772
4.8.08	INGRESOS DIVERSOS	30.307.993	47.887.356	-17.579.364
4.8.30	REVERSIÓN DE LAS PÉRDIDAS POR DETERIORO DE VALOR	2.189.652.719	981.827.537	1.207.825.182

Ingresos Fiscales

CODIGO CONTABLE	CONCEPTO	Saldos a 31 de Diciembre de 2021	Saldos a 31 de Diciembre de 2020	VARIACION
4.1	**INGRESOS FISCALES**	**130.498.925.030**	**111.019.083.728**	**19.479.841.302**
4.1.10	NO TRIBUTARIOS	130.843.611.910	111.254.935.028	19.588.676.882
4.1.95	DEVOLUCIONES Y DESCUENTOS (DB)	(344.686.880)	(235.851.300)	(108.835.580)

No tributarios

Corresponden a la causación de ingresos por evaluación y seguimientos de proyectos ambientales que por delegación realiza la entidad desde abril de 2017, en cumplimiento a lo estipulado en el acuerdo 036 de 2016. Su saldo con corte a 31 de diciembre de 2021 corresponde a $130.843.611.910 y con corte a 31 de diciembre de 2020 $111.254.935.028, presentando una variación de $19.588.676.882

Los ingresos no tributarios se detallan así:

CODIGO CONTABLE	NAT	DESCRIPCION	2021	2020	VARIACION	%
4.1.10	**Cr**	**NO TRIBUTARIOS**	**130.843.611.910**	**111.254.935.028**	**19.588.676.882**	**17,6**
4.1.10.02	Cr	Multas y sanciones	18.351.809.696	-	18.351.809.696	100
4.1.10.03	Cr	Intereses	710.555.501	-	710.555.501	100
4.1.10.04	Cr	Sanciones	-	14.443.706.953	(14.443.706.953)	-100
4.1.10.46	Cr	Licencias	111.781.246.713	96.811.228.075	14.970.018.638	15

De acuerdo a la Resolución 221 de 2020 de la Contaduría General de la Nación, las entidades de gobierno tenían que ajustar los sistemas de información de acuerdo con las modificaciones al Catálogo General de Cuentas del Marco Normativo para Entidades de Gobierno, por tal razón, se presenta la variación del 100% en la cuenta 411002 y en la cuenta eliminada 411004 del -100%.

El saldo registrado en la cuenta contable 411003 intereses, por $ 710.555.501 corresponde a los intereses causados y recaudados por los procesos de cobro coactivo de julio a diciembre de la vigencia 2021 ”entrada en vigencia de la Resolución 080 de 2021 CGN desagregación de rubros de sentencias y conciliaciones e intereses de mora”

Las multas y sanciones se detallan en la siguiente tabla:

AÑO	EXPEDIENTE	NIT	RESOLUCIÓN SANCIÓN	FECHA	RESOLUCION RESUELVE	FECHA	FECHA EJECUTORIA	Saldo a diciembre 31 de 2021
2021	SAN0210-00-2018	811014798	2584-2019	30-dic-19	172-2021	15-ene-21		5.509.700.871
2021	SAN0027-14	816005888	2021-2020	14-dic-20				121.995.304
2021	SAN0044-00-2018	899999068	52-2020	21-ene-20	0290-2021	09-feb-21		3.863.918.267
2021	SAN0026-14	80273176	2028-2020	23-dic-20				4.182.696
2021	SAN0302-00-2019	800215775	729-2020	20-abr-20	545-2021	23-mar-21		853.939.253
2021	SAN0773-00-2019	860352419	1830-2020	13-nov-20	1003-2021	10-jun-21		52.377.812
2021	SAN0474-00-2018	800222310	823-2021	11-may-21				1.847.808.560

AÑO	EXPEDIENTE	NIT	RESOLUCIÓN SANCIÓN	FECHA	RESOLUCION RESUELVE	FECHA	FECHA EJECUTORIA	Saldo a diciembre 31 de 2021
2021	SAN0475-00-2018	800222310	883-2021	24-may-21				884.601.201
2021	SAN0012-14	900065690	773-2021	28-abr-21	1463-2021	20-ago-21		81.330.203
2021	SAN0047-00-2019	811014798	569-2021	25-mar-21	1349-2021	02-ago-21		85.551.995
2021	LAM4005	811006779	1087-2010	11-jun-10				0,25
2021	SAN0542-00-2019	860032463	1714-2021	30-sep-21	2401-2021	29-dic-21		3.067.910.309
2021	SAN0109-00-2019	830102401	2102-2021	24-nov-21				30.391.087
2021	SAN0288-00-2018	806010877	2092-2021	23-nov-21				1.948.102.138
TOTAL MULTAS A DICIEMBRE - 2021								**18.351.809.696**

Por su parte las Licencias se detallan así:

DESCRIPCION	2021	2020	VARIACION	%
LICENCIAS	**111.781.246.713**	**96.811.228.075**	**14.970.018.638**	**15,5**
EVALUACION	22.603.302.713	16.299.070.780	6.304.231.933	38,7
SEGUIMIENTO	89.177.944.000	80.512.157.295	8.665.786.705	10,8

Devoluciones y Descuentos (Db)

Para el periodo con corte a 31 de diciembre de 2021 y 31 de diciembre de 2020, corresponden a $344.686.880 y $235.851.300, estas sumas incluyen los servicios de evaluación solicitados y pagos por los usuarios en la vigencia, la devolución se genera al recibir la solicitud de retractación o suspensión del servicio, estos pagos son solicitados en devolución por los usuarios.

Las devoluciones y descuentos a diciembre 31 de 2021 se detallan así:

MES RECAUDO	CUENTA	PROCESO	EXPEDIENTE	ENTIDAD	NIT	SECTOR	AUTO/ REFERENCIA	FECHA	TOTAL REPORTE
3-2021	419502001	DEVOLUCION INGRESO	0	FCG & CO COLOMBIA SAS	900372630	DEVOLUCION INGRESO	2021037138-3-000	05-mar-21	-153.260
3-2021	419502001	DEVOLUCION INGRESO	0	CORPORACION MONTAÑAS	811035508	DEVOLUCION INGRESO	2021051161-3-000	26-mar-21	-12.021.210
3-2021	419502001	DEVOLUCION INGRESO	0	GLOBAL BILD SAS	900584491	DEVOLUCION INGRESO	2021051198-3-000	26-mar-21	-2.845.010
3-2021	419502001	DEVOLUCION INGRESO	0	PIANTE S.A.S,	900563861	DEVOLUCION INGRESO	2021051185-3-000	26-mar-21	-183.330
3-2021	419502001	DEVOLUCION INGRESO	0	BC BROMELIAS DE COLOMBIA SOCIEDAD POR ACCIONES SIMPLIFICADA	900026177	DEVOLUCION INGRESO	2021051192-3-000	26-mar-21	-183.330
04-2021	419502001	DEVOLUCION INGRESO	0	SOCIEDAD PORTUARIA EL CAYAO S.A. E.S.P.	800033858	DEVOLUCION INGRESO	2021063114-3-000	13-abr-21	-816.740
04-2021	419502001	DEVOLUCION INGRESO	0	FUNDACIÓN SAN ANTONIO	860008867	DEVOLUCION INGRESO	2021063109-3-000	13-abr-21	-816.740
04-2021	419502001	DEVOLUCION INGRESO	0	CORPORACIÓN AUTÓNOMA REGIONAL DEL ATLÁNTICO - C.R.A	802000339	DEVOLUCION INGRESO	2021076328-3-000	28-abr-21	-13.796.310
05-2021	419502001	DEVOLUCION INGRESO	0	VIABLE S.A.S	900294498	DEVOLUCION INGRESO	2021088809-3-000	12-may-21	-9.744.620
07-2021	419502001	DEVOLUCION INGRESO	0	DISICO S.A.	860074186	DEVOLUCION INGRESO	2021148233-3-000	26-jul-21	-92.382.800
07-2021	419502001	DEVOLUCION INGRESO	0	ALMACEN FRIOCOSTA S.A.S.	802021604	DEVOLUCION INGRESO	2021134326-3-000	16-jul-21	-49.470
07-2021	419502001	DEVOLUCION INGRESO	0	SYNTHESIA TECHNOLOGY SAS	900490716	DEVOLUCION INGRESO	2021148225-3-000	26-jul-21	-1.802.000
8-2021	419502001	DEVOLUCION INGRESO	0	SYGLA COLOMBIA LTDA	830071604	DEVOLUCION INGRESO	2021155293-3-000	03-ago-21	-842.000
8-2021	419502001	DEVOLUCION INGRESO	0	INDUSTRIAS KATORI S.A.S	800182498	DEVOLUCION INGRESO	2021179796-3-000	27-ago-21	-1.802.000
09-2021	419502001	DEVOLUCION INGRESO	0	UNIVERSIDAD EAFIT	890901389	DEVOLUCION INGRESO	2021199518-3-000	29-sep-21	-189.000
09-2021	419502001	DEVOLUCION INGRESO	0	INGEMA LIMITADA INGENIERIA GEOLOGICA MINERA Y AMBIENTAL	826001269	DEVOLUCION INGRESO	2021206130-3-000	29-sep-21	-9.744.620
10-2021	419502001	DEVOLUCION INGRESO	0	DRUMMOND LTD	800021308	DEVOLUCION INGRESO	2021214314-3-000	13-oct-21	-14.078.580
10-2021	419502001	DEVOLUCION INGRESO	0	LABORATORIOS SERVINSUMOS S.A.	860521601	DEVOLUCION INGRESO	2021225787-3-000	25-oct-21	-1.802.000
10-2021	419502001	DEVOLUCION INGRESO	0	INERCO CONSULTORIA COLOMBIA LTDA	800247308	DEVOLUCION INGRESO	2021228287-3-000	25-oct-21	-9.744.620
10-2021	419502001	DEVOLUCION INGRESO	0	MHC S.A.S. - CONSORCIO VIAL MHC 056	901442945	DEVOLUCION INGRESO	2021231708-3-000	28-oct-21	-135.152.000

MES RECAUDO	CUENTA	PROCESO	EXPEDIENTE	ENTIDAD	NIT	SECTOR	AUTO/ REFERENCIA	FECHA	TOTAL REPORTE
11-2021	419502001	DEVOLUCION INGRESO	0	EMPRESAS PÚBLICAS DE MEDELLIN E.S.P	890904996	DEVOLUCION INGRESO	2021239298-3-000	12-nov-21	-4.856.460
12-2021	419502001	DEVOLUCION INGRESO	0	INTERCONEXIÓN ELÉCTRICA S.A. E.S.P. – ISA E.S.P	860016610	DEVOLUCION INGRESO	2021257415-3-000	10-dic-21	-19.616.000
12-2021	419502001	DEVOLUCION INGRESO	0	SYNGENTA S.A.	830074222	DEVOLUCION INGRESO	2021283037-3-000	30-dic-21	-2.557.890
12-2021	419502001	DEVOLUCION INGRESO	0	SYNGENTA S.A.	830074222	DEVOLUCION INGRESO	2021283056-3-000	30-dic-21	-2.637.000
12-2021	419502001	DEVOLUCION INGRESO	0	SYNGENTA S.A.	830074222	DEVOLUCION INGRESO	2021283029-3-000	30-dic-21	-2.557.890
12-2021	419502001	DEVOLUCION INGRESO	0	SYNGENTA S.A.	830074222	DEVOLUCION INGRESO	2021283046-3-000	30-dic-21	-1.802.000
12-2021	419502001	DEVOLUCION INGRESO	0	MAYORISTAS AGRICOLAS S A	890705079	DEVOLUCION INGRESO	2021283020-3-000	27-dic-21	-2.510.000
				TOTAL					-344.686.880

*Fuente Reportes de Cartera

Otros Ingresos

Adicionalmente se reflejan los registros en otros ingresos por valor de $2.545.019.451 con corte a 31 de diciembre de 2021 y de $ 2.246.039.404 con corte a 31 de diciembre de 2020, correspondiente a los siguientes conceptos:

CODIGO CONTABLE	NAT	CONCEPTO	Saldos a 31 de Diciembre de 2021	Saldos a 31 de Diciembre de 2020	VARIACION	%
4.8	**Cr**	**OTROS INGRESOS**	**2.545.019.451**	**2.246.039.404**	**298.980.047**	**13,3**
4.8.02	Cr	FINANCIEROS	325.058.739	1.216.324.511	(891.265.772)	-73
4.8.08	Cr	INGRESOS DIVERSOS	30.307.993	47.887.356	(17.579.363)	-37
4.8.30	Cr	REVERSIÓN DE LAS PÉRDIDAS POR DETERIORO DE VALOR	2.189.652.719	981.827.537	1.207.825.182	123

Financieros

Corresponden a los intereses obtenidos por mora en el pago de las obligaciones de terceros, que ascienden a $325.058.739 con corte a 31 de diciembre de 2021 y $1.216.324.511 con corte a 31 de diciembre de 2020, con una variación del -73% que equivale a -891.265.772, variación originada por la ”entrada en vigencia de la Resolución 080 de 2021 CGN desagregación de rubros de sentencias y conciliaciones e intereses de mora” los intereses causados y recaudados por los procesos de cobro coactivo de julio a diciembre de la vigencia 2021se causan en la cuenta contable 411003.

Ingresos Diversos

Corresponden a ingresos por concepto de fotocopias y aprovechamientos a diciembre de 2021 y 2020 así:

CODIGO CONTABLE	NAT	CONCEPTO	Saldos a 31 de Diciembre de 2021	Saldos a 31 de Diciembre de 2020	VARIACION	%
4.8.08	**Cr**	**OTROS INGRESOS**	**30.307.993**	**47.887.356**	**(17.579.363)**	**-36,7**
4.8.08.15	Cr	Fotocopias	30.276.903	47.352.891	(17.075.988)	-36
4.8.08.26	Cr	Recuperaciones	-	282.333	(282.333)	-100
4.8.08.27	Cr	Aprovechamientos	31.090	252.132	(221.042)	-88

Reversión de las perdidas por deterioro de valor

Corresponde a la reversión del deterioro de las cuentas por cobrar causado en una vigencia anterior y recuperado en la vigencia actual, al corte 31 de diciembre de 2021 presenta un saldo de $2.189.652.719 y con corte 31 de diciembre de 2020 $981.827.537.

El movimiento o reversión de deterioro en el mes de diciembre de 2021 se detalla así:

Saldo Acumulado ingresos por reversión deterioro a noviembre de 2021	Incremento ingresos por reversión deterioro diciembre de 2021	Saldo Acumulado por reversión deterioro a 31 de diciembre de 2021
722.362.956	1.467.289.763	2.189.652.719

- **Detalles de los Ingresos de la subunidad FONAM PARQUES**

DESCRIPCIÓN		SALDOS A CORTES DE VIGENCIA		VALOR VARIACIÓN
CÓDIGO CONTABLE	CONCEPTO	2021	2020	
4	**INGRESOS**	**31.658.650.830**	**24.179.327.732**	**7.479.323.098**
4.1	INGRESOS FISCALES	30.627.122.711	23.070.783.027	7.556.339.683
4.2	VENTA DE BIENES	37.882.058	19.798.726	18.083.332
4.8	OTROS INGRESOS	993.646.061	1.088.745.978	-95.099.917
4.1.10	NO TRIBUTARIOS	30.628.986.711	23.070.783.027	7.558.203.683
4.1.95	DEVOLUCIONES Y DESCUENTOS (DB)	-1.864.000	0	-1.864.000
4.2.04	BIENES PRODUCIDOS	37.882.058	19.798.726	18.083.332
4.8.02	FINANCIEROS	8.590.167	12.428.129	-3.837.962
4.8.08	INGRESOS DIVERSOS	938.987.436	1.076.317.850	-137.330.414
4.8.30	REVERSIÓN DE LAS PÉRDIDAS POR DETERIORO DE VALOR	46.068.458	0	46.068.458

Tasas: Este concepto de ingreso representa los cobros derivados de las concesiones de aguas otorgadas a terceros, las cuales se liquidan anualmente y también de manera bimestral la liquidación a nombre de la Empresa de Acueducto, Agua y Alcantarillado de Bogotá, la cual es la más representativa de este concepto, que corresponde al Parque Nacional Chingaza.

Sanciones: Registra los valores generados por sanciones ambientales impartidas por Parques Nacionales Naturales a terceros y procesos coactivos con mandamiento de pago a favor de la entidad.

Licencias: Dentro de este rubro se reconocen los ingresos por los siguientes conceptos:

- Derecho de Ingreso a Áreas Protegidas: allí se reconocen los recaudos por ingreso de

visitantes a las áreas protegidas con vocación ecoturísticas.

- Evaluación y Seguimiento a Licencias y Trámites Ambientales: Corresponde a los ingresos por concepto evaluación, seguimiento y permisos de trámites ambientales en las áreas protegidas, entre los cuales están (Permisos de fotografía y filmación, Concesión de aguas, Permisos de vertimientos, Permiso de ocupación de cauces, entre otros).

Para la vigencia 2021 se presentó un incremento del recaudo de ingresos con respecto a la vigencia 2020 en un 31%, el cual se obedeció a la apertura de las áreas protegidas que se encontraban cerradas al público por la emergencia sanitaria Covid-19, por lo cual los ingresos para el 2021 ascendieron a $31.658.650.829,57. Los conceptos de ingreso de la Subcuenta FONAM – Parques Nacionales son los siguientes:

Subcuenta 411001 - TASAS:

Se registran los recaudos por concepto de tasa por uso de agua. El recaudo por este concepto asciende a $7.398.930.963 que corresponde a un 23% del total de los ingresos.

TASA POR EL USO DEL AGUA:

Este concepto de ingreso representa los cobros derivados de las concesiones de aguas otorgadas a terceros, las cuales se liquidan anualmente y también de manera bimestral a la Empresa de Acueducto y Alcantarillado de Bogotá, siendo ésta la más representativa dentro de este concepto, que se genera en el Parque Nacional Chingaza.

Subcuenta 411002 - MULTAS Y SANCIONES:

Se registran los valores generados por sanciones ambientales impartidas por Parques Nacionales Naturales a terceros y procesos coactivos con mandamiento de pago a favor de la entidad. Para la vigencia 2021 el recaudo ascendió a $95.618.869 con una participación del 0,30% del total de los ingresos.

Subcuenta 411046 – LICENCIAS:

Se reconocen los siguientes conceptos de ingreso, los cuales para la vigencia 2021 ascendieron a $13.171.224.097 que corresponden al 42% del total de ingresos de la vigencia:

Subcuenta 411049 - DERECHOS DE INGRESO A ÁREAS PROTEGIDAS:

En este concepto se registran los recaudos por concepto de los derechos de ingreso y permanencia en las áreas del Sistema de Parques Nacionales Naturales que deben cancelar los visitantes a Parques Nacionales Naturales de Colombia teniendo en cuenta el factor personal y el medio de transporte.

Evaluación y Seguimiento a Licencias y Trámites Ambientales:

Corresponde a los ingresos por concepto evaluación, seguimiento y permisos de trámites ambientales otorgados a los usuarios en las áreas protegidas, entre los cuales están (Permisos de fotografía y filmación, Concesión de aguas, Permisos de vertimientos, Permiso de ocupación de cauces, entre otros).

En la cuenta de **DERECHO DE EXPLOTACIÓN NO RELACIONADOS CON INFRAESTRUCTURA DE TRANSPORTE** se encuentran los recaudos por Concesión y Ecoturismo Comunitario:

Concesiones y Ecoturismo Comunitario: corresponde a los recaudos por concepto de cuota de remuneración establecida en virtud de lo estipulado en los contratos de Concesión y/o Prestación de servicios de Ecoturismo Comunitario que deben cancelar los terceros a favor de Parques Nacionales. Para la vigencia 2021 se tenían dos contratos de Concesión: Unión Temporal Concesión Gorgona (PNN Gorgona) y Unión Temporal Operación Nevados (PNN Nevados), y 4 contrato de Ecoturismo Comunitario: Corpochingaza (PNN Chingaza), Andakies y Cerca Viva (PNN Cueva de los Guacharos) y Nativos Activos (PNN Corales del Rosario). Para la vigencia 2021 se presentó un recaudo por valor de $282.717.040 con un peso porcentual del 0,89% del total de los ingresos.

Subcuenta 411061 – CONTRIBUCIONES:

Se registran los recaudos por concepto de Transferencias del Sector Eléctrico: Corresponde a los valores liquidados por las empresas generadoras de energía Hidroeléctrica por sus ventas brutas de acuerdo con lo contemplado en la ley 1930 del 27 de julio de 2018 y el decreto 644 del 16 de junio de 2021, los cuales están siendo cancelados por Celsia S.A, Urrá S.A, e Isagen S.A. El valor recaudado en la vigencia 2021 asciende a $9.680.495.741, el cual corresponde al 30% del total recaudado.

Subcuenta 420409 - PRODUCTOS ARTESANALES:

Se registran los ingresos por concepto de Tienda de Parques, los cuales corresponde a los recaudos por comercialización de productos artesanales e institucionales en la Tienda de Parques ubicada en la sede de Nivel Central de la Entidad, los cuales son facturados a los usuarios por medio de facturación electrónica de acuerdo a lo contemplado en la resolución 042 de 2020 de la DIAN. Los ingresos por este concepto para la vigencia 2021 fueron $37.882.058,44 que equivale a un 0,12% del total de los ingresos

Subcuenta 480203 - INTERESES DE MORA:

Obedece a los intereses cancelados por el Ministerio de Defensa producto de dos sanciones

impartidas por Parques Nacionales, el cual para la vigencia 2021 asciende a $7.863.616.

Subcuenta 480817 – Arrendamiento operativo:

Se tienen los siguientes contratos de arrendamiento, en donde la Entidad es Arrendador:

TRR TELEVISIÓN S.A.

Objeto: El arrendador entrega al arrendatario a título de arrendamiento la tenencia del inmueble donde se hallan las antiguas máquinas de Inravisión para que previa adecuación de su infraestructura por parte del arrendatario, sea adecuada por este para una subestación de recepción, transmisión y difusión de señales de televisión, de acuerdo con la licencia conferida al CNTV y en desarrollo de esta actividad se realice el montaje de 2 transmisores de televisión.

Canon de arrendamiento: Cuatro millones cuatrocientos diecisiete mil pesos ($4.417.000) mensuales. Duración: Cinco años

En la cuenta **ARRENDAMIENTO OPERATIVO** se reconocen los ingresos por concepto de arrendamientos y Cobro por Antenas. En la vigencia 2021 el recaudo por estos conceptos ascendió a $911.379.955 que corresponde a un 2,88% del total de los ingresos.

Arrendamientos: corresponde al cobro por el arrendamiento de un local ubicado en la Dirección Territorial Caribe – Santa Marta a nombre de Leonor Rodríguez

Cobro por el uso de Antenas: corresponde al cobro por el uso del espacio donde se ubican Antenas de Telecomunicaciones en las áreas protegidas, algunos de estos cobros se realizan a través de contrato y otros a través de liquidaciones

Subcuenta 480828 – INDEMNIZACIONES:

Se registran los ingresos por concepto de indemnizaciones canceladas por las empresas aseguradoras por los siniestros que se presenten en la Entidad, la cual para la vigencia 2021 asciende a $9.335.641.

NOTA 29. GASTOS

Los gastos están conformados por los grupos que representan las disminuciones en los beneficios económicos o el potencial de servicio administrativo, producidos a lo largo del periodo contable, bien en forma de salidas o disminuciones del valor de los activos, o bien por la generación o aumento de los pasivos, los cuales dan como resultado una disminución en el patrimonio.

Composición

Los gastos están conformados por los grupos que representan las disminuciones en los beneficios económicos o el potencial de servicio administrativo, producidos a lo largo del periodo contable, bien en forma de salidas o disminuciones del valor de los activos, o bien por la generación o aumento de los pasivos, los cuales dan como resultado una disminución en el patrimonio.

El saldo consolidado de los Gastos totales al cierre de diciembre 31 de 2021 es de $176.777.647.283 y a diciembre 31 de 2020 de $152.753.155.940, presentando una variación por valor de $24.024.491.343.

DESCRIPCIÓN		SALDOS A CORTES DE VIGENCIA		VALOR VARIACIÓN
CÓDIGO CONTABLE	CONCEPTO	2021	2020	
5	**GASTOS**	**176.777.647.283**	**152.753.155.940**	**24.024.491.343**
5.1	DE ADMINISTRACIÓN Y OPERACIÓN	105.501.721.348	99.995.517.601	5.506.203.747
5.3	DETERIORO, DEPRECIACIONES, AMORTIZACIONES Y PROVISIONES	11.982.830.513	18.983.702.122	-7.000.871.609
5.4	TRANSFERENCIAS Y SUBVENCIONES	52.913.768.000	30.411.285.000	22.502.483.000
5.5	GASTO PÚBLICO SOCIAL	4.313.429.364	2.120.932.290	2.192.497.073
5.7	OPERACIONES INTERISTITUCIONALES	0	2.794.519	-2.794.519
5.8	OTROS GASTOS	2.065.898.058	1.238.924.408	826.973.650

Saldos de Gastos de la unidad FONAM clasificados por subunidades ejecutoras a diciembre 31 de 2021:

DESCRIPCIÓN		VIGENCIA 2021			
CÓDIGO CONTABLE	CONCEPTO	MINAMBIENTE	ANLA	PARQUES	FONAM
5	**GASTOS**	**56.483.664.584**	**104.997.437.743**	**15.296.544.956**	**176.777.647.283**
5.1	DE ADMINISTRACIÓN Y OPERACIÓN	621.616.565	93.169.035.595	11.711.069.188	105.501.721.348
5.3	DETERIORO, DEPRECIACIONES, AMORTIZACIONES Y PROVISIONES	25.842.599	10.741.289.503	1.215.698.411	11.982.830.513
5.4	TRANSFERENCIAS Y SUBVENCIONES	52.913.768.000	0	0	52.913.768.000
5.5	GASTO PÚBLICO SOCIAL	2.916.294.420	0	1.397.134.944	4.313.429.364
5.8	OTROS GASTOS	6.143.000	1.087.112.645	972.642.413	2.065.898.058

29.1. GASTOS DE ADMINISTRACIÓN Y OPERACIÓN

DESCRIPCIÓN		SALDOS A CORTES DE VIGENCIA		VALOR VARIACIÓN
CÓDIGO CONTABLE	CONCEPTO	2021	2020	
5.1	**DE ADMINISTRACIÓN Y OPERACIÓN**	**105.501.721.348**	**99.995.517.601**	**5.506.203.747**
5.1.08	GASTOS DE PERSONAL DIVERSOS	3.386.412.375	3.116.764.727	269.647.648
5.1.11	GENERALES	101.679.208.973	96.563.169.605	5.116.039.369
5.1.20	IMPUESTOS, CONTRIBUCIONES Y TASAS	436.100.000	315.583.269	120.516.731
5.1.08.01	Remuneración por servicios técnicos	3.149.511.028	3.021.913.435	127.597.593
5.1.08.03	Capacitación, bienestar social y estímulos	4.418.920	2.206.872	2.212.048
5.1.08.05	Gastos deportivos y de recreación	1.800.000	0	1.800.000
5.1.08.07	Gastos de viaje	49.166.310	4.693.268	44.473.042
5.1.08.10	Viáticos	178.206.525	87.951.152	90.255.373
5.1.08.90	Otros gastos de personal diversos	3.309.592	0	3.309.592
5.1.11.03	Elementos de lencería y ropería	2.704.004	0	2.704.004
5.1.11.06	Estudios y proyectos	11.713.000	887.259.320	-875.546.320
5.1.11.12	Obras y mejoras en propiedad ajena	13.410.000	0	13.410.000
5.1.11.13	Vigilancia y seguridad	228.402	298.881.228	-298.652.826
5.1.11.14	Materiales y suministros	1.728.973.367	2.918.352.075	-1.189.378.708
5.1.11.15	Mantenimiento	882.691.383	988.321.249	-105.629.866
5.1.11.18	Arrendamiento operativo	416.194.673	28.784.528	387.410.145
5.1.11.19	Viáticos y gastos de viaje	3.601.522.921	1.664.679.718	1.936.843.203
5.1.11.20	Publicidad y propaganda	104.756	0	104.756
5.1.11.21	Impresos, publicaciones, suscripciones y afiliaciones	0	17.302.250	-17.302.250
5.1.11.23	Comunicaciones y transporte	446.071.499	113.352.665	332.718.834
5.1.11.41	Sostenimiento de semovientes y plantas	3.114.720	127.685.775	-124.571.055
5.1.11.46	Combustibles y lubricantes	1.067.849.718	778.506.649	289.343.069
5.1.11.47	Servicios portuarios y aeroportuarios	32.918.423	0	32.918.423
5.1.11.49	Servicios de aseo, cafetería, restaurante y lavandería	144.807.842	4.500.000	140.307.842
5.1.11.50	Procesamiento de información	87.292.744	13.648.000	73.644.744
5.1.11.54	Organización de eventos	231.815.338	285.061.949	-53.246.611
5.1.11.55	Elementos de aseo, lavandería y cafetería	22.168.010	53.771.465	-31.603.455
5.1.11.59	Licencias	0	8.200.000	-8.200.000
5.1.11.64	Gastos legales	17.719.605	0	17.719.605
5.1.11.65	Intangibles	788.611.197	1.380.199.033	-591.587.836
5.1.11.66	Costas procesales	0	6.005.509	-6.005.509
5.1.11.78	Comisiones	325.481.087	60.402.976	265.078.111
5.1.11.79	Honorarios	79.853.434.084	79.717.206.133	136.227.951

5.1.11.80	Servicios	11.457.287.949	7.061.464.702	4.395.823.248
5.1.11.90	Otros gastos generales	543.094.251	149.584.381	393.509.870
5.1.20.02	Cuota de fiscalización y auditaje	436.100.000	315.583.269	120.516.731

29.2. DETERIORO, DEPRECIACIONES, AMORTIZACIONES Y PROVISIONES

DESCRIPCIÓN		SALDOS A CORTES DE VIGENCIA		VALOR VARIACIÓN
CÓDIGO CONTABLE	CONCEPTO	2021	2020	
5.3	**DETERIORO, DEPRECIACIONES, AMORTIZACIONES Y PROVISIONES**	**11.982.830.513**	**18.983.702.122**	**-7.000.871.609**
5.3.47	DETERIORO DE CUENTAS POR COBRAR	9.570.795.912	16.109.115.091	-6.538.319.179
5.3.60	DEPRECIACIÓN DE PROPIEDADES, PLANTA Y EQUIPO	933.419.194	864.745.748	68.673.447
5.3.66	AMORTIZACIÓN DE ACTIVOS INTANGIBLES	1.478.615.407	2.009.841.283	-531.225.876
5.3.47.14	Contribuciones, tasas e ingresos no tributarios	8.687.437.801	16.053.984.350	-7.366.546.549
5.3.47.90	Otras cuentas por cobrar	883.358.111	55.130.741	828.227.370
5.3.60.01	Edificaciones	18.995.648	5.935.212	13.060.437
5.3.60.02	Plantas, ductos y túneles	3.948.993	0	3.948.993
5.3.60.04	Maquinaria y equipo	26.255.327	18.666.136	7.589.191
5.3.60.05	Equipo médico y científico	23.235.394	23.215.313	20.080
5.3.60.06	Muebles, enseres y equipo de oficina	10.338.480	10.517.578	-179.098
5.3.60.07	Equipos de comunicación y computación	685.191.384	653.853.124	31.338.260
5.3.60.08	Equipos de transporte, tracción y elevación	153.043.311	145.955.173	7.088.139
5.3.60.09	Equipos de comedor, cocina, despensa y hotelería	1.853.910	1.811.308	42.602
5.3.60.10	Semovientes y plantas	777.810	844.477	-66.667
5.3.60.13	Bienes muebles en bodega	320.402	0	320.402
5.3.60.15	Propiedades, planta y equipo no explotados	343.172	402.567	-59.395
5.3.60.16	Propiedades, planta y equipo en concesión	9.115.363	3.544.861	5.570.503
5.3.66.04	Derechos	0	1.444.580.155	-1.444.580.155
5.3.66.05	Licencias	1.478.615.407	565.261.128	913.354.280

29.3. TRANSFERENCIAS Y SUBVENCIONES

DESCRIPCIÓN		SALDOS A CORTES DE VIGENCIA		VALOR VARIACIÓN
CÓDIGO CONTABLE	CONCEPTO	2021	2020	
5.4	**TRANSFERENCIAS Y SUBVENCIONES**	**52.913.768.000**	**30.411.285.000**	**22.502.483.000**
5.4.23	OTRAS TRANSFERENCIAS	52.913.768.000	30.411.285.000	22.502.483.000
5.4.23.03	Para gastos de funcionamiento	52.913.768.000	30.411.285.000	22.502.483.000

29.4. GASTO PÚBLICO SOCIAL

DESCRIPCIÓN		SALDOS A CORTES DE VIGENCIA		VALOR VARIACIÓN
CÓDIGO CONTABLE	CONCEPTO	2021	2020	
5.5	**GASTO PÚBLICO SOCIAL**	**4.313.429.364**	**2.120.932.290**	**2.192.497.073**
5.5.08	MEDIO AMBIENTE	4.313.429.364	2.120.932.290	2.192.497.073
5.5.08.01	Actividades de conservación	1.505.463.411	494.292.596	1.011.170.815
5.5.08.02	Actividades de recuperación	420.000.000	909.874.890	-489.874.890
5.5.08.04	Investigación	0	18.115.387	-18.115.387
5.5.08.05	Educación, capacitación y divulgación ambiental	51.200.000	0	51.200.000
5.5.08.06	Estudios y proyectos	502.371.191	333.287.913	169.083.278
5.5.08.90	Otros gastos en medio ambiente	1.834.394.762	365.361.504	1.469.033.258

29.6. OPERACIONES INTERINSTITUCIONALES

DESCRIPCIÓN		SALDOS A CORTES DE VIGENCIA		VALOR VARIACIÓN
CÓDIGO CONTABLE	CONCEPTO	2021	2020	
5.7	**OPERACIONES INTERISTITUCIONALES**	**0**	**2.794.519**	**-2.794.519**
5.7.20	OPERACIONES DE ENLACE	0	2.794.519	-2.794.519
5.7.20.80	Recaudos	0	2.794.519	-2.794.519

29.7. OTROS GASTOS

DESCRIPCIÓN		SALDOS A CORTES DE VIGENCIA		VALOR VARIACIÓN
CÓDIGO CONTABLE	CONCEPTO	2021	2020	
5.8	**OTROS GASTOS**	**2.065.898.058**	**1.238.924.408**	**826.973.650**
5.8.02	COMISIONES	859.530.283	229.304.158	630.226.126
5.8.90	GASTOS DIVERSOS	112.905.130	31.463.935	81.441.194
5.8.93	DEVOLUCIONES Y DESCUENTOS INGRESOS FISCALES	1.093.462.645	978.156.315	115.306.330
5.8.02.40	Comisiones servicios financieros	859.530.283	228.933.002	630.597.282
5.8.02.90	Otras comisiones	0	371.156	-371.156
5.8.90.17	Pérdidas en siniestros	112.905.130	20.203.970	92.701.160
5.8.90.19	Pérdida por baja en cuentas de activos no financieros	0	1.363.056	-1.363.056
5.8.90.90	Otros gastos diversos	0	9.896.910	-9.896.910
5.8.93.01	Contribuciones, tasas e ingresos no tributarios	1.093.462.645	978.156.315	115.306.330

- **Detalles de los Gastos de FONAM Gestión General MINAMBIENTE**

Los siguientes son los saldos y la variación de los gastos del FONAM Gestión General MINAMABIENTE al cierre de diciembre 31 de 2021 y diciembre 31 de 2020:

DESCRIPCIÓN		SALDOS A CORTES DE VIGENCIA		VALOR VARIACIÓN
CÓDIGO CONTABLE	CONCEPTO	2021	2020	
5	**GASTOS**	**56.483.664.584**	**34.126.395.996**	**22.357.268.589**
5.1	DE ADMINISTRACIÓN Y OPERACIÓN	621.616.565	2.430.443.026	-1.808.826.461
5.3	DETERIORO, DEPRECIACIONES, AMORTIZACIONES Y PROVISIONES	25.842.599	27.163.738	-1.321.138
5.4	TRANSFERENCIAS Y SUBVENCIONES	52.913.768.000	30.411.285.000	22.502.483.000
5.5	GASTO PÚBLICO SOCIAL	2.916.294.420	1.243.162.803	1.673.131.617
5.7	OPERACIONES INTERISTITUCIONALES	0	2.794.519	-2.794.519
5.8	OTROS GASTOS	6.143.000	11.546.910	-5.403.910
5.1.11	GENERALES	185.516.565	2.114.859.757	-1.929.343.192
5.1.20	IMPUESTOS, CONTRIBUCIONES Y TASAS	436.100.000	315.583.269	120.516.731
5.3.60	DEPRECIACIÓN DE PROPIEDADES, PLANTA Y EQUIPO	25.842.599	27.163.738	-1.321.138
5.4.23	OTRAS TRANSFERENCIAS	52.913.768.000	30.411.285.000	22.502.483.000
5.5.08	MEDIO AMBIENTE	2.916.294.420	1.243.162.803	1.673.131.617
5.7.20	OPERACIONES DE ENLACE	0	2.794.519	-2.794.519
5.8.93	DEVOLUCIONES Y DESCUENTOS INGRESOS FISCALES	6.143.000	11.546.910	-5.403.910

Gastos De Administración Y Operación:

Gastos asociados a servicios, estudios y proyectos en el marco de los convenios suscritos con las Corporaciones Autónomas Regionales. También se encuentra el gasto por concepto de Cuota de Fiscalización y Auditaje.

DESCRIPCIÓN		SALDOS A CORTES DE VIGENCIA		VALOR VARIACIÓN
CÓDIGO CONTABLE	CONCEPTO	2021	2020	
5.1.11	**GENERALES**	**185.516.565**	**2.114.859.757**	**-1.929.343.192**
5.1.11.06	Estudios y proyectos	0	887.259.320	-887.259.320
5.1.11.19	Viáticos y gastos de viaje	13.018.965	0	13.018.965
5.1.11.79	Honorarios	172.497.600	0	172.497.600
5.1.11.80	Servicios	0	1.227.600.437	-1.227.600.437

DESCRIPCIÓN		SALDOS A CORTES DE VIGENCIA		VALOR VARIACIÓN
CÓDIGO CONTABLE	CONCEPTO	2021	2020	
5.1.20	**IMPUESTOS, CONTRIBUCIONES Y TASAS**	**436.100.000**	**315.583.269**	**120.516.731**
5.1.20.02	Cuota de fiscalización y auditaje	436.100.000	315.583.269	120.516.731

Deterioro, Depreciación y Amortización:

Depreciación de equipos de comunicación y computación causados en la vigencia como lo contempla el marco normativo de la CGN.

DESCRIPCIÓN		SALDOS A CORTES DE VIGENCIA		VALOR VARIACIÓN
CÓDIGO CONTABLE	CONCEPTO	2021	2020	
5.3.60	**DEPRECIACIÓN DE PROPIEDADES, PLANTA Y EQUIPO**	**25.842.599**	**27.163.738**	**-1.321.138**
5.3.60.07	Equipos de comunicación y computación	25.842.599	27.163.738	-1.321.138

Otras Transferencias:

Transferencia a la Autoridad Nacional de Licencias Ambientales – ANLA para gastos de funcionamiento de acuerdo al artículo 96 Ley 633 de 2000.

DESCRIPCIÓN		SALDOS A CORTES DE VIGENCIA		VALOR VARIACIÓN
CÓDIGO CONTABLE	CONCEPTO	2021	2020	
5.4.23	**OTRAS TRANSFERENCIAS**	**52.913.768.000**	**30.411.285.000**	**22.502.483.000**
5.4.23.03	Para gastos de funcionamiento	52.913.768.000	30.411.285.000	22.502.483.000

Medio Ambiente:

Gastos asociados a actividades de recuperación del medio ambiente y estudios y proyectos en el marco de los convenios suscritos con las Corporaciones Autónomas Regionales.

DESCRIPCIÓN		SALDOS A CORTES DE VIGENCIA		VALOR VARIACIÓN
CÓDIGO CONTABLE	CONCEPTO	2021	2020	
5.5.08	**MEDIO AMBIENTE**	**2.916.294.420**	**1.243.162.803**	**1.673.131.617**
5.5.08.01	Actividades de conservación	462.836.967	0	462.836.967
5.5.08.02	Actividades de recuperación	420.000.000	909.874.890	-489.874.890
5.5.08.06	Estudios y proyectos	502.371.191	333.287.913	169.083.278

5.5.08.90	Otros gastos en medio ambiente	1.531.086.262	0	1.531.086.262

Operaciones de Enlace:

Representa el valor de a) la disminución del derecho reconocido por una entidad del nivel nacional, cuyo recaudo es efectuado por la Dirección General de Crédito Público y del Tesoro Nacional (DGCPTN), b) el giro de las devoluciones a contribuyentes o beneficiarios de recaudos de ingresos efectuados por la DGCPTN, c) la disminución de los derechos reconocidos por responsabilidades fiscales, tratándose de entidades del nivel territorial y d) los reintegros de los fondos recibidos de la DGCPTN y las tesorerías centralizadas de las entidades territoriales, que se entreguen con posterioridad al cierre de la vigencia en que dichos fondos fueron recibidos. Al cierre de diciembre 31 de 2021 no se refleja saldo en esta cuenta.

DESCRIPCIÓN		SALDOS A CORTES DE VIGENCIA		VALOR VARIACIÓN
CÓDIGO CONTABLE	CONCEPTO	2021	2020	
5.7.20	**OPERACIONES DE ENLACE**	**0**	**2.794.519**	**-2.794.519**
5.7.20.80	Recaudos	0	2.794.519	-2.794.519

Devoluciones y Descuentos de Ingresos Fiscales:

Presenta saldo de $11.546.910, en cumplimiento a la solicitud de devolución de terceros, referente a ingresos recibidos en vigencias anteriores. Esto a solicitud de la sub unidad ANLA.

DESCRIPCIÓN		SALDOS A CORTES DE VIGENCIA		VALOR VARIACIÓN
CÓDIGO CONTABLE	CONCEPTO	2021	2020	
5.8.93	**DEVOLUCIONES Y DESCUENTOS INGRESOS FISCALES**	**6.143.000**	**11.546.910**	**-5.403.910**
5.8.93.01	Contribuciones, tasas e ingresos no tributarios	6.143.000	11.546.910	-5.403.910

Los gastos registrados contablemente al cierre de diciembre 2021 en Fonam Gestión General Minambiente ascendieron a $56.483.664.584. Por su cuantía el valor más representativo corresponde a Otras Transferencias por concepto de traslado de presupuesto vigencia 2021 a la Autoridad Nacional de Licencias Ambientales – ANLA.

- **Detalles de los Gastos de la subunidad FONAM ANLA**

Corresponde a gastos necesarios y relacionados con la operación de la entidad en los procesos de licenciamiento y seguimiento a licencias ambientales, donde se incluye además los gastos por deterioro de cuentas por cobrar y depreciaciones de la propiedad planta y equipo, además de las amortizaciones de los intangibles y otros gastos varios como se detallan más adelante.

DESCRIPCIÓN		SALDOS A CORTES DE VIGENCIA		VALOR VARIACIÓN
CÓDIGO CONTABLE	CONCEPTO	2021	2020	
5	**GASTOS**	**104.997.437.743**	**104.098.691.854**	**898.745.889**
5.1	DE ADMINISTRACIÓN Y OPERACIÓN	93.169.035.595	84.509.414.411	8.659.621.184
5.3	DETERIORO, DEPRECIACIONES, AMORTIZACIONES Y PROVISIONES	10.741.289.503	18.612.771.128	-7.871.481.625
5.8	OTROS GASTOS	1.087.112.645	976.506.315	110.606.330

Gastos De Administración Y Operación:

CODIGO CONTABLE	CONCEPTO	Saldos a 31 de Diciembre de 2021	Saldos a 31 de Diciembre de 2020	VARIACION
5.1.11	**GASTOS DE ADMINISTRACION GENERALES**	**93.169.035.595**	**84.509.414.411**	**8.659.621.184**
5.1.11.18	Arrendamiento operativo	313.207.048	-	313.207.048
5.1.11.19	Viáticos y gastos de viaje	3.334.200.557	1.579.199.967	1.755.000.590
5.1.11.23	Comunicación y transporte	157.766.849	-	157.766.849
5.1.11.65	Intangibles	788.611.197	1.380.199.033	(591.587.836)
5.1.11.66	Costas procesales	-	6.005.509	(6.005.509)
5.1.11.79	Honorarios	77.314.663.152	76.017.530.441	1.297.132.711
5.1.11.80	Servicios	11.258.463.692	5.519.276.361	5.739.187.331
5.1.11.90	Otros gastos generales	2.123.100	7.203.100	(5.080.000)

Arrendamiento operativo:

Corresponde a adquisición de servicios de colocación para el datacenter de la Autoridad Nacional de Licencias Ambientales – ANLA por $ 313.207.048.

viáticos y gastos de viaje:

Corresponden a gastos de manutención y alojamiento en cumplimiento de las labores de licenciamiento y seguimiento ejecutadas por profesionales contratados para estas labores, cuyo saldo a 31 de diciembre de 2021 equivale a $3.334.200.557 y a 31 de diciembre de 2020 equivale a $1.579.199.967, su incremento obedece a que se han levantado progresivamente las restricciones de salidas de los profesionales con motivo de las medidas adoptadas por el COVID-19.

Comunicación y transporte:

Corresponde a la contratación para el 2021 del servicio de transporte terrestre especial para los funcionarios y contratistas que se desplazan por efecto de las comisiones “viáticos y comisiones”, al cierre del 2021 ascendió a $ 157.766.849.

Intangibles:

Representa el gasto por concepto de intangibles registrados directamente al gasto conforme al manual de políticas contables, que por su monto o valor unitario "menor o igual a 3.5 SMMLV y aquellos intangibles con vida útil inferior a 12 meses, afectaran el resultado del periodo".

El saldo a 31 de diciembre de 2021 es de $ 788.611.197, corresponde a la adquisición de intangibles de menor cuantía y el saldo a 31 de diciembre de 2020 corresponde a $1.380.199.033.

Costas procesales:

Para la vigencia 2020 con corte a 31 de diciembre, corresponden al AUTO 18 marzo 2019, y AUTO 30 Oct de 2019, proferidos por el Tribunal Administrativo de Casanare, que ordenan inspección judicial con acompañamiento de un perito con el fin de examinar los presuntos impactos ambientales y socioeconómicos en las áreas intervenidas durante a la adquisición sísmica en los bloques llanos 9 y llanos 14, y ordenado mediante Resolución interna No.00159 de la ANLA del 29 de enero de 2020. Por valor de $6.005.509. Estos depósitos corresponden a gastos reembolsables como lo manifiestan los mismos AUTOS. Para la vigencia 2021 no se han presentado gastos por este concepto.

Honorarios:

Corresponden a los pagos por servicios profesionales a contratistas en cumplimiento de la misionalidad de la entidad, y su saldo a 31 de diciembre de 2021 asciende a $77.314.663.152 y a 31 de diciembre de 2020 corresponde a $76.017.530.441.

Servicios:

Los gastos por servicios corresponden principalmente a servicios técnicos y de apoyo a las actividades de la entidad y su saldo a 31 de diciembre de 2021 corresponde a $11.258.463.692 y a corte 31 de diciembre de 2020 corresponde a $5.519.276.361

La variación registrada entre el saldo del año 2021 respecto al 2020, obedece a los incrementos de una vigencia a otra en los servicios contratados, como lo es, la renovación de servicios de archivo, monitoreo, descarga y toma skysat de planet para la autoridad nacional de licencias ambientales ANLA, la Adquisición de servicios de Microsoft y el Servicio de organización y digitalización de expedientes de archivo de la entidad".

Otros gastos generales:

Corresponden a los pagos a la ARL positiva de los contratistas con riesgo 5, con un saldo para 2021 de $2.123.100 y para 2020 de $7.203.100, con una variación del -71% esta es dada debido a que en la vigencia 2020 se tenían varios contratistas clasificados con este riesgo y para la vigencia

2021 de acuerdo a la información suministrada por la oficina de Talento Humano solo un contratista presenta este riesgo.

Deterioro, depreciación y amortización

Corresponde a los valores por concepto de deterioro de cuentas por cobrar, depreciación de activos y amortizaciones causadas en la vigencia como lo contempla el marco normativo de la CGN y NICSP. las cuales se detallan a continuación:

CODIGO CONTABLE	CONCEPTO	Saldos a 31 de Diciembre de 2021	Saldos a 31 de Diciembre de 2020	VARIACION
5.3	**DETERIORO, DEPRECIACIONES, AMORTIZACIONES Y PROVISIONES**	**10.741.289.503**	**18.612.771.128**	**(7.871.481.625)**
5.3.47	DETERIORO DE CUENTAS POR COBRAR	8.684.648.765	16.049.449.627	(7.364.800.862)
5.3.60	DEPRECIACIÓN DE PROPIEDADES, PLANTA Y EQUIPO	597.276.899	554.282.367	42.994.533
5.3.66	AMORTIZACIÓN DE ACTIVOS INTANGIBLES	1.459.363.838	2.009.039.135	(549.675.296)

Al cierre de la vigencia 2021 y 2020, se causo el deterioro de las cuentas por cobrar según los reportes del área de cartera por valor de $ 8.684.648.765 y para la vigencia 2020 el deterioro causado fue de $16.049.449.627 con una variación de -$7.364.800.862.

Se ha realizado y registrado la depreciación de la propiedad planta y equipo (Equipos de comunicación y computación) conforme a los reportes del área de almacén, por valor de $597.276.899 para la vigencia 2021 y para la vigencia 2020 por valor de $ 554.282.367

Las amortizaciones de los intangibles según el marco normativo y el manual de políticas contables de FONAM causadas en la vigencia 2021 corresponden a $ 1.459.363.838 y para la vigencia 2020 corresponden a $ 2.009.039.135.

La cuenta amortización de activos intangibles está constituida por:

CODIGO CONTABLE	CONCEPTO	Saldos a 31 de Diciembre de 2021	Saldos a 31 de Diciembre de 2020	VARIACION
5.3.66	AMORTIZACIÓN DE ACTIVOS INTANGIBLES	**1.459.363.838**	**2.009.039.135**	**(549.675.297)**
5.3.66.04	Derechos	-	1.444.580.155	(1.444.580.155)
5.3.66.05	Licencias	1.459.363.838	564.458.979	894.904.859

La variación del -100% en la cuenta derechos, obedece a que el periodo de amortización termino en diciembre de 2020, por lo tanto, no se registra amortización por este concepto durante la vigencia 2021.

La variación en la cuenta licencias, obedece a la amortización de las adquisiciones realizadas por la empresa durante la vigencia 2020 y 2021 (actualización o extensión de licencias) con el fin de brindar un mejor servicio y poder contar con datos más precisos y evidencias claras en el desarrollo de sus funciones de licenciamiento, seguimiento, evaluación de proyectos ambientales,

amortizaciones reportadas mensualmente por el área de almacén conforme a los registros del aplicativo de detalle de la entidad para los intangibles SIGANLA.

- **Detalles de los Gastos de la subunidad FONAM PARQUES**

DESCRIPCIÓN		SALDOS A CORTES DE VIGENCIA		VALOR VARIACIÓN
CÓDIGO CONTABLE	CONCEPTO	2021	2020	
5	**GASTOS**	**15.296.544.956**	**14.528.068.090**	**768.476.866**
5.1	DE ADMINISTRACIÓN Y OPERACIÓN	11.711.069.188	13.055.660.164	-1.344.590.976
5.3	DETERIORO, DEPRECIACIONES, AMORTIZACIONES Y PROVISIONES	1.215.698.411	343.767.256	871.931.155
5.5	GASTO PÚBLICO SOCIAL	1.397.134.944	877.769.487	519.365.457
5.8	OTROS GASTOS	972.642.413	250.871.183	721.771.230

Gastos de administración, de operación y de ventas:

DESCRIPCIÓN			SALDOS A CORTES DE VIGENCIA		VARIACIÓN	DETALLE	
CÓDIGO CONTABLE	NAT	CONCEPTO	2021	2020	VALOR VARIACIÓN	EN DINERO 2020	EN ESPECIE 2020
51	Db	**DE ADMINISTRACIÓN Y OPERACIÓN**	11,707,069,188	13,055,660,164	-1,348,590,976		
51.08	Db	**GASTOS DE PERSONAL DIVERSOS**	3,386,412,375	3,116,764,727	269,647,648		
51.08.01	Db	Remuneración por servicios técnicos	3,149,511,028	3,021,913,435	127,597,593		
51.08.02	Db	Honorarios	-	-	-		
51.08.03	Db	Capacitación, bienestar social y estímulos	4,418,920	2,206,872	2,212,048		
51.08.05	Db	Gastos deportivos y de recreación	1,800,000	0	1,800,000		
51.08.07	Db	Gastos de viaje	49,166,310	4,693,268	44,473,042		
51.08.10	Db	Viáticos	178,206,525	87,951,152	90,255,373		
51.08.90	Db	Otros gastos de personal diversos	3,309,592	0	3,309,592		
51.11	Db	**GENERALES**	8,320,656,813	9,938,895,437	-1,618,238,624		
51.11.03	Db	Elementos de lenceria y roperia	2,704,004	0	2,704,004		

DESCRIPCIÓN			SALDOS A CORTES DE VIGENCIA		VARIACIÓN	DETALLE	
CÓDIGO CONTABLE	NAT	CONCEPTO	2021	2020	VALOR VARIACIÓN	EN DINERO 2020	EN ESPECIE 2020
51.11.06	Db	Estudios y proyectos	11,713,000	0	11,713,000		
51.11.12	Db	Obras y mejoras en propiedad ajena	13,410,000	0	13,410,000		
51.11.13	Db	Vigilancia y seguridad	228,402	298,881,228	-298,652,826		
51.11.14	Db	Materiales y suministros	1,728,973,367	2,918,352,075	-1,189,378,708		
51.11.15	Db	Mantenimiento	882,691,383	988,321,249	-105,629,866		
51.11.18	Db	Arrendamiento operativo	102,987,625	28,784,528	74,203,097		
51.11.19	Db	Viáticos y gastos de viaje	254,303,399	85,479,751	168,823,648		
51.11.20	Db	Publicidad y propaganda	104,756	0	104,756		
51.11.21	Db	Impresos, publicaciones, suscripciones y afiliaciones	-	17,302,250	-17,302,250		
51.11.23	Db	Comunicaciones y transporte	288,304,650	113,352,665	174,951,985		
51.11.41	Db	Sostenimiento de semovientes y plantas	3,114,720	127,685,775	-124,571,055		
51.11.46	Db	Combustibles y lubricantes	1,067,849,718	778,506,649	289,343,069		
51.11.47	Db	Servicios portuarios y aeroportuarios	32,918,423	0	32,918,423		
51.11.49	Db	Servicios de aseo, cafetería, restaurante y lavandería	144,807,842	4,500	144,803,342		
51.11.50	Db	Procesamiento de información	87,292,744	13,648	87,279,096		
51.11.54	Db	Organización de eventos	231,815,338	285,061,949	-53,246,611		
51.11.55	Db	Elementos de aseo, lavandería y cafetería	22,168,010	53,771,465	-31,603,455		
51.11.59	Db	Licencias	-	8200	-8,200		
51.11.64	Db	Gastos Legales	17,719,605	0	17,719,605		
51.11.78	Db	Comisiones	325,481,087	60,402,976	265,078,111		
51.11.79	Db	Honorarios	2,362,273,332	3,699,675,691	-1,337,402,359		

DESCRIPCIÓN			SALDOS A CORTES DE VIGENCIA		VARIACIÓN	DETALLE	
CÓDIGO CONTABLE	NAT	CONCEPTO	2021	2020	VALOR VARIACIÓN	EN DINERO 2020	EN ESPECIE 2020
51.11.80	Db	Servicios	198,824,257	314,587,904	-115,763,647		
51.11.90	Db	Otros gastos generales	540,971,151	142,381,281	398,589,870		

Fuente: Notas Estados Financieros al cierre de diciembre de 2021 subunidad PNN

Representan los gastos asociados con actividades de planificación, organización, dirección, control y apoyo logístico; así como los gastos originados en el desarrollo de la operación básica o principal de la entidad, que no deban ser registrados como gasto público social o como costos. La Entidad cuenta con gastos de esta naturaleza tales como; sueldos y aportes sobre la nómina, prestaciones sociales, entre otros.

Deterioro, depreciaciones, amortizaciones y provisiones:

		DESCRIPCIÓN	SALDOS A CORTES DE VIGENCIA		VARIACIÓN
CÓDIGO CONTABLE	NAT	CONCEPTO	2021	2020	VALOR VARIACIÓN
53	Db	**DETERIORO, DEPRECIACIONES, AMORTIZACIONES Y PROVISIONES**	**1,215,698,411,19**	**343,767,256**	**871,931,155**
53.47	Db	Deterioro de cuentas por cobrar	886,147,146,62	59,665,464	826,481,683
53.60	Db	Depreciación de propiedades, planta y equipo	310,299,695,53	283,299,643	27,000,053
53.66	Db	Amortización de activos intangibles	19,251,569,04	802,149	18,449,420

Incluyen las cuentas que representan los gastos estimados para reflejar el valor del desgaste o pérdida de la capacidad operacional por el uso de los bienes, su consumo, o deterioro, así como los montos para cubrir posibles pérdidas que están sujetas a condiciones de incertidumbre en relación con su cuantía y/o vencimiento.

Deterioro – Activos financieros y No financieros

DESCRIPCIÓN			SALDOS A CORTES DE VIGENCIA		VARIACIÓN
CÓDIGO CONTABLE	NAT	CONCEPTO	ACTIVOS FINANCIEROS	ACTIVOS NO FINANCIEROS	SALDO FINAL
53.47	**Db**	**DETERIORO DE CUENTAS POR COBRAR**	0	**886,147,147**	**886,147,147**
53.47.14	Db	Contribuciones, tasas e ingresos no tributarios	0	2,789,036	2,789,036
53.47.90	Db	Otras cuentas por cobrar	0	883,358,111	883,358,111

Gasto público social:

		DESCRIPCIÓN	SALDOS A CORTES DE VIGENCIA		VARIACIÓN
CÓDIGO CONTABLE	NAT	CONCEPTO	2021	2020	VALOR VARIACIÓN
55.08	**Db**	**MEDIO AMBIENTE**	**1,397,134,944**	**877,769,487**	**519,365,457**
55.08.01	Db	Actividades de conservación	1,042,626,444	494,292,596	548,333,848
55.08.04	Db	Investigación	-	18,115,387	-18,115,387
55.08.05	Db	Educación, capacitación y divulgación ambiental	51,200,000	-	51,200,000
55.08.90	Db	Otros gastos en medio ambiente	303,308,500	365,361,504	-62,053,004

Representan los recursos destinados por la entidad directamente a la solución de las necesidades básicas insatisfechas de conformidad con las disposiciones legales.

Otros gastos:

DESCRIPCIÓN			SALDOS A CORTES DE VIGENCIA		VARIACIÓN
CÓDIGO CONTABLE	NAT	CONCEPTO	2021	2020	VALOR VARIACIÓN
58	**Db**	**OTROS GASTOS**	**972,435,413**	**250,871,183**	**721,564,230**
58.02	**Db**	**Comisiones**	**859,530,283**	**229,304,158**	**630,226,125**
58.02.40	Db	Comisiones servicios financieros	859,530,283	2,289,332	857,240,951
58.02.90	Db	Otras comisiones	0	371,156	- 371,156
58.90	**Db**	**GASTOS DIVERSOS**	**112,905,130**	**21,567,025**	**91,338,105**
58.90.17	Db	Pérdidas en siniestros	112,905,130	20,203,970	92,701,160
58.90.19	Db	Pérdida por baja en cuentas de activos no financieros	0	1,363,056	- 1,363,056

Representan los gastos de la entidad que, por su naturaleza, no son susceptibles de clasificarse en alguna de las cuentas definidas anteriormente.

- **Comisiones:** Representa el valor de los gastos por comisiones originados en operaciones comerciales y financieras.
- **Gastos diversos:** Representa el valor de los gastos originados en el desarrollo de actividades ordinarias que no se encuentran clasificadas en las otras cuentas.

NOTA 30. COSTOS DE VENTAS

Composición

DESCRIPCIÓN		SALDOS A CORTES DE VIGENCIA		VALOR VARIACIÓN
CÓDIGO CONTABLE	CONCEPTO	2021	2020	
6.2	**COSTO DE VENTAS DE BIENES**	**21.888.588**	**12.227.509**	**9.661.080**
6.2.10	BIENES COMERCIALIZADOS	21.888.588	12.227.509	9.661.080

Los costos de ventas del Fondo Nacional Ambiental a 31 de diciembre de 2021 y 2020 ascienden a $21.888.588 **y** $12.227.509 respectivamente, los cuales corresponden a los costos de la comercialización y/o venta de los productos de la Tienda de Parques.

NOTA: Los Estados Financieros con las respectivas Notas aportados por los contadores de las entidades Autoridad Nacional de Licencias Ambientales – ANLA y Parques Nacionales Naturales de Colombia - PARQUES, recibidos en el Ministerio de Ambiente y Desarrollo Sostenible para la consolidación, hacen parte integral de las Revelaciones a los Estados Financieros del Fondo Nacional Ambiental - FONAM al cierre de diciembre 31 de 2021.

829300000 - Fondo Nacional Ambiental
ENTIDADES DE GOBIERNO
01-10-2021 al 31-12-2021
INFORMACIÓN CONTABLE PUBLICA - CONVERGENCIA
CGN2015_001_SALDOS_Y_MOVIMIENTOS_CONVERGENCIA

CODIGO	NOMBRE	SALDO INICIAL (Pesos)	MOVIMIENTO DEBITO (Pesos)	MOVIMIENTO CREDITO (Pesos)	SALDO FINAL (Pesos)	SALDO FINAL CORRIENTE (Pesos)	SALDO FINAL NO CORRIENTE (Pesos)
1	ACTIVOS	179.308.230.559,30	176.333.682.333,46	169.035.425.971,39	186.606.486.921,37	156.467.722.761,51	30.138.764.159,86
1.1	EFECTIVO Y EQUIVALENTES AL EFECTIVO	9.152.770.064,84	52.000.299.694,25	51.911.899.472,79	9.241.170.286,30	9.241.170.286,30	0,00
1.1.10	DEPÓSITOS EN INSTITUCIONES FINANCIERAS	9.152.770.064,84	52.000.299.694,25	51.911.899.472,79	9.241.170.286,30	9.241.170.286,30	0,00
1.1.10.05	CUENTA CORRIENTE	9.128.145.810,18	51.927.338.193,60	51.820.399.482,20	9.235.084.521,58	9.235.084.521,58	0,00
1.1.10.06	CUENTA DE AHORRO	24.624.254,66	72.961.500,65	91.499.990,59	6.085.764,72	6.085.764,72	0,00
1.3	CUENTAS POR COBRAR	39.451.363.055,16	64.403.361.872,85	67.277.730.226,01	36.576.994.702,00	19.011.751.870,99	17.565.242.831,01
1.3.11	CONTRIBUCIONES TASAS E INGRESOS NO TRIBUTARIOS	58.077.005.357,84	61.342.581.254,07	57.233.945.523,60	62.185.641.088,31	23.007.334.369,99	39.178.306.718,32
1.3.11.01	TASAS	1.270.379.912,00	7.433.890.397,95	7.438.849.279,95	1.265.421.030,00	1.246.787.926,00	18.633.104,00
1.3.11.02	MULTAS Y SANCIONES	30.174.879.195,15	5.684.783.377,07	2.217.139.745,25	33.642.522.826,97	7.986.386.468,00	25.656.136.358,97
1.3.11.18	LICENCIAS	25.458.277.554,24	42.607.597.626,40	42.637.697.435,40	25.428.177.745,24	11.988.089.474,89	13.440.088.270,35
1.3.11.27	CONTRIBUCIONES	1.082.218.034,00	5.361.417.051,00	4.940.188.541,00	1.503.446.544,00	1.503.446.544,00	0,00
1.3.11.45	DERECHOS DE EXPLOTACIÓN NO RELACIONADOS CON LA INFRAESTRUCTURA DE TRANSPORTE	91.250.662,45	254.892.801,65	70.522,00	346.072.942,10	282.623.957,10	63.448.985,00
1.3.16	VENTA DE BIENES	3.783.005,00	32.536.899,00	32.536.899,00	3.783.005,00	0,00	3.783.005,00
1.3.16.06	BIENES COMERCIALIZADOS	3.783.005,00	32.536.899,00	32.536.899,00	3.783.005,00	0,00	3.783.005,00
1.3.84	OTRAS CUENTAS POR COBRAR	864.959.042,11	1.447.424.147,53	1.029.858.511,89	1.282.524.677,75	17.763.006,00	1.264.761.671,75
1.3.84.21	INDEMNIZACIONES	0,00	9.335.641,00	9.335.641,00	0,00	0,00	0,00
1.3.84.36	OTROS INTERESES POR COBRAR	78.605,62	0,00	0,00	78.605,62	0,00	78.605,62
1.3.84.39	ARRENDAMIENTO OPERATIVO	864.880.436,49	1.437.894.656,53	1.020.329.020,89	1.282.446.072,13	17.763.006,00	1.264.683.066,13
1.3.84.90	OTRAS CUENTAS POR COBRAR	0,00	193.850,00	193.850,00	0,00	0,00	0,00
1.3.86	DETERIORO ACUMULADO DE CUENTAS POR COBRAR (CR)	-19.494.384.349,79	1.580.819.572,25	8.981.389.291,52	-26.894.954.069,06	-4.013.345.505,00	-22.881.608.564,06
1.3.86.14	CONTRIBUCIONES TASAS E INGRESOS NO TRIBUTARIOS	-18.718.589.534,00	1.567.951.098,00	8.684.648.765,00	-25.835.287.201,00	-4.012.970.506,00	-21.822.316.695,00
1.3.86.90	OTRAS CUENTAS POR COBRAR	-775.794.815,79	12.868.474,25	296.740.526,52	-1.059.666.868,06	-374.999,00	-1.059.291.869,06
1.5	INVENTARIOS	115.864.056,81	53.497.843,21	17.405.473,48	151.956.426,54	151.956.426,54	0,00
1.5.10	MERCANCÍAS EN EXISTENCIA	115.864.056,81	53.497.843,21	17.405.473,48	151.956.426,54	151.956.426,54	0,00
1.5.10.02	TERRENOS	0,00	1.765.879,67	1.765.879,67	0,00	0,00	0,00
1.5.10.22	PRODUCTOS ARTESANALES	115.864.056,81	51.731.963,54	15.639.593,81	151.956.426,54	151.956.426,54	0,00
1.6	PROPIEDADES, PLANTA Y EQUIPO	4.515.208.546,68	8.524.564.037,55	2.874.463.269,16	10.165.309.315,07	0,00	10.165.309.315,07
1.6.05	TERRENOS	113.043.140,00	3.718.112.073,00	0,00	3.831.155.213,00	0,00	3.831.155.213,00
1.6.05.02	RURALES	113.043.140,00	3.718.112.073,00	0,00	3.831.155.213,00	0,00	3.831.155.213,00
1.6.10	SEMOVIENTES Y PLANTAS	10.350.000,00	0,00	0,00	10.350.000,00	0,00	10.350.000,00

1.6.10.01	DE TRABAJO	10.350.000,00	0,00	0,00	10.350.000,00	0,00	10.350.000,00
1.6.35	BIENES MUEBLES EN BODEGA	47.375.951,26	4.039.913.833,90	2.048.995.972,40	2.038.293.812,76	0,00	2.038.293.812,76
1.6.35.01	MAQUINARIA Y EQUIPO	0,00	257.564.160,40	204.552.411,40	53.011.749,00	0,00	53.011.749,00
1.6.35.02	EQUIPO MÉDICO Y CIENTÍFICO	0,00	40.847.512,00	40.847.512,00	0,00	0,00	0,00
1.6.35.04	EQUIPOS DE COMUNICACIÓN Y COMPUTACIÓN	47.375.951,26	1.969.541.606,50	31.635.494,00	1.985.282.063,76	0,00	1.985.282.063,76
1.6.35.90	OTROS BIENES MUEBLES EN BODEGA	0,00	1.771.960.555,00	1.771.960.555,00	0,00	0,00	0,00
1.6.37	PROPIEDADES, PLANTA Y EQUIPO NO EXPLOTADOS	9.564.616,65	106.268.684,00	111.350,32	115.721.950,33	0,00	115.721.950,33
1.6.37.10	EQUIPOS DE COMUNICACIÓN Y COMPUTACIÓN	9.564.616,65	106.268.684,00	111.350,32	115.721.950,33	0,00	115.721.950,33
1.6.40	EDIFICACIONES	870.041.043,83	0,00	0,00	870.041.043,83	0,00	870.041.043,83
1.6.40.01	EDIFICIOS Y CASAS	113.128.383,83	0,00	0,00	113.128.383,83	0,00	113.128.383,83
1.6.40.90	OTRAS EDIFICACIONES	756.912.660,00	0,00	0,00	756.912.660,00	0,00	756.912.660,00
1.6.45	PLANTAS, DUCTOS Y TÚNELES	67.697.301,00	0,00	0,00	67.697.301,00	0,00	67.697.301,00
1.6.45.01	PLANTAS DE GENERACIÓN	67.697.301,00	0,00	0,00	67.697.301,00	0,00	67.697.301,00
1.6.55	MAQUINARIA Y EQUIPO	222.593.971,74	150.901.777,00	0,00	373.495.748,74	0,00	373.495.748,74
1.6.55.01	EQUIPO DE CONSTRUCCIÓN	174.220.249,00	88.270.939,00	0,00	262.491.188,00	0,00	262.491.188,00
1.6.55.11	HERRAMIENTAS Y ACCESORIOS	24.683.071,74	62.630.838,00	0,00	87.313.909,74	0,00	87.313.909,74
1.6.55.22	EQUIPO DE AYUDA AUDIOVISUAL	23.690.651,00	0,00	0,00	23.690.651,00	0,00	23.690.651,00
1.6.60	EQUIPO MÉDICO Y CIENTÍFICO	232.173.551,96	6.527.150,00	0,00	238.700.701,96	0,00	238.700.701,96
1.6.60.02	EQUIPO DE LABORATORIO	232.173.551,96	6.527.150,00	0,00	238.700.701,96	0,00	238.700.701,96
1.6.65	MUEBLES, ENSERES Y EQUIPO DE OFICINA	175.941.756,89	12.174.007,00	0,00	188.115.763,89	0,00	188.115.763,89
1.6.65.01	MUEBLES Y ENSERES	167.841.756,89	0,00	0,00	167.841.756,89	0,00	167.841.756,89
1.6.65.02	EQUIPO Y MÁQUINA DE OFICINA	8.100.000,00	0,00	0,00	8.100.000,00	0,00	8.100.000,00
1.6.65.90	OTROS MUEBLES, ENSERES Y EQUIPO DE OFICINA	0,00	12.174.007,00	0,00	12.174.007,00	0,00	12.174.007,00
1.6.70	EQUIPOS DE COMUNICACIÓN Y COMPUTACIÓN	4.021.267.742,36	260.165.766,18	485.214.071,72	3.796.219.436,82	0,00	3.796.219.436,82
1.6.70.01	EQUIPO DE COMUNICACIÓN	189.153.458,28	59.884.722,00	5.500.000,00	243.538.180,28	0,00	243.538.180,28
1.6.70.02	EQUIPO DE COMPUTACIÓN	3.832.114.284,08	200.281.044,18	479.714.071,72	3.552.681.256,54	0,00	3.552.681.256,54
1.6.75	EQUIPOS DE TRANSPORTE, TRACCIÓN Y ELEVACIÓN	2.216.840.810,00	48.500.000,00	0,00	2.265.340.810,00	0,00	2.265.340.810,00
1.6.75.02	TERRESTRE	1.612.139.769,00	0,00	0,00	1.612.139.769,00	0,00	1.612.139.769,00
1.6.75.04	MARÍTIMO Y FLUVIAL	586.050.325,00	48.500.000,00	0,00	634.550.325,00	0,00	634.550.325,00
1.6.75.05	DE TRACCIÓN	9.400.000,00	0,00	0,00	9.400.000,00	0,00	9.400.000,00
1.6.75.90	OTROS EQUIPOS DE TRANSPORTE, TRACCIÓN Y ELEVACIÓN	9.250.716,00	0,00	0,00	9.250.716,00	0,00	9.250.716,00
1.6.80	EQUIPOS DE COMEDOR, COCINA, DESPENSA Y HOTELERÍA	31.697.752,36	8.520.400,00	0,00	40.218.152,36	0,00	40.218.152,36
1.6.80.02	EQUIPO DE RESTAURANTE Y CAFETERÍA	31.697.752,36	0,00	0,00	31.697.752,36	0,00	31.697.752,36
1.6.80.04	EQUIPO DE LAVANDERÍA	0,00	8.520.400,00	0,00	8.520.400,00	0,00	8.520.400,00
1.6.83	PROPIEDADES, PLANTA Y EQUIPO EN CONCESIÓN	91.154.000,00	0,00	0,00	91.154.000,00	0,00	91.154.000,00
1.6.83.05	MAQUINARIA Y EQUIPO	91.154.000,00	0,00	0,00	91.154.000,00	0,00	91.154.000,00

1.6.85	DEPRECIACIÓN ACUMULADA DE PROPIEDADES, PLANTA Y EQUIPO (CR)	-3.591.672.094,37	173.480.346,47	340.141.874,72	-3.758.333.622,62	0,00	-3.758.333.622,62
1.6.85.01	EDIFICACIONES	-63.199.286,88	0,00	4.728.089,37	-67.927.376,25	0,00	-67.927.376,25
1.6.85.02	PLANTAS, DUCTOS Y TÚNELES	-11.922.198,79	0,00	1.692.425,76	-13.614.624,55	0,00	-13.614.624,55
1.6.85.04	MAQUINARIA Y EQUIPO	-65.973.264,37	4,00	6.143.780,46	-72.117.040,83	0,00	-72.117.040,83
1.6.85.05	EQUIPO MÉDICO Y CIENTÍFICO	-120.689.163,91	0,00	5.822.446,76	-126.511.610,67	0,00	-126.511.610,67
1.6.85.06	MUEBLES, ENSERES Y EQUIPO DE OFICINA	-75.611.909,24	0,00	2.586.028,86	-78.197.938,10	0,00	-78.197.938,10
1.6.85.07	EQUIPOS DE COMUNICACIÓN Y COMPUTACIÓN	-2.428.158.372,63	173.324.143,71	266.036.707,20	-2.520.870.936,12	0,00	-2.520.870.936,12
1.6.85.08	EQUIPOS DE TRANSPORTE, TRACCIÓN Y ELEVACIÓN	-789.312.463,56	0,00	37.890.195,82	-827.202.659,38	0,00	-827.202.659,38
1.6.85.09	EQUIPOS DE COMEDOR, COCINA, DESPENSA Y HOTELERÍA	-22.150.780,20	0,00	495.428,96	-22.646.209,16	0,00	-22.646.209,16
1.6.85.10	SEMOVIENTES Y PLANTAS	-2.251.829,31	0,00	161.118,84	-2.412.948,15	0,00	-2.412.948,15
1.6.85.13	BIENES MUEBLES EN BODEGA	0,00	53.760,94	336.607,35	-282.846,41	0,00	-282.846,41
1.6.85.15	PROPIEDADES, PLANTA Y EQUIPO NO EXPLOTADOS	-2.021.442,38	102.437,82	11.970.204,48	-13.889.209,04	0,00	-13.889.209,04
1.6.85.16	PROPIEDADES, PLANTA Y EQUIPO EN CONCESIÓN	-10.381.383,10	0,00	2.278.840,86	-12.660.223,96	0,00	-12.660.223,96
1.6.95	DETERIORO ACUMULADO DE PROPIEDADES, PLANTA Y EQUIPO (CR)	-2.860.997,00	0,00	0,00	-2.860.997,00	0,00	-2.860.997,00
1.6.95.12	EQUIPO DE TRANSPORTE, TRACCIÓN Y ELEVACIÓN	-2.860.997,00	0,00	0,00	-2.860.997,00	0,00	-2.860.997,00
1.9	OTROS ACTIVOS	126.073.024.835,81	51.351.958.885,60	46.953.927.529,95	130.471.056.191,46	128.062.844.177,68	2.408.212.013,78
1.9.05	BIENES Y SERVICIOS PAGADOS POR ANTICIPADO	289.591.155,50	552.339.052,58	241.110.316,00	600.819.892,08	600.819.892,08	0,00
1.9.05.14	BIENES Y SERVICIOS	289.591.155,50	552.339.052,58	241.110.316,00	600.819.892,08	600.819.892,08	0,00
1.9.06	AVANCES Y ANTICIPOS ENTREGADOS	9.117.608,00	39.627.055,00	39.751.055,00	8.993.608,00	8.993.608,00	0,00
1.9.06.03	AVANCES PARA VIÁTICOS Y GASTOS DE VIAJE	833.608,00	34.897.055,00	34.897.055,00	833.608,00	833.608,00	0,00
1.9.06.04	ANTICIPO PARA ADQUISICIÓN DE BIENES Y SERVICIOS	8.284.000,00	4.730.000,00	4.854.000,00	8.160.000,00	8.160.000,00	0,00
1.9.08	RECURSOS ENTREGADOS EN ADMINISTRACIÓN	123.062.670.675,99	50.639.574.896,33	46.249.214.894,72	127.453.030.677,60	127.453.030.677,60	0,00
1.9.08.01	EN ADMINISTRACIÓN	123.062.670.675,99	50.639.574.896,33	46.249.214.894,72	127.453.030.677,60	127.453.030.677,60	0,00
1.9.70	ACTIVOS INTANGIBLES	7.373.297.210,01	103.527.881,69	0,00	7.476.825.091,70	0,00	7.476.825.091,70
1.9.70.05	DERECHOS	2.567.409.594,40	0,00	0,00	2.567.409.594,40	0,00	2.567.409.594,40
1.9.70.07	LICENCIAS	3.777.987.417,86	103.527.881,69	0,00	3.881.515.299,55	0,00	3.881.515.299,55
1.9.70.08	SOFTWARES	1.027.900.197,75	0,00	0,00	1.027.900.197,75	0,00	1.027.900.197,75
1.9.75	AMORTIZACIÓN ACUMULADA DE ACTIVOS INTANGIBLES (CR)	-4.661.651.813,69	16.890.000,00	423.851.264,23	-5.068.613.077,92	0,00	-5.068.613.077,92
1.9.75.05	DERECHOS	-2.550.519.594,40	16.890.000,00	33.780.000,00	-2.567.409.594,40	0,00	-2.567.409.594,40
1.9.75.07	LICENCIAS	-2.111.132.219,29	0,00	390.071.264,23	-2.501.203.483,52	0,00	-2.501.203.483,52
2	PASIVOS	2.593.668.390,35	177.360.728.620,84	182.129.990.789,56	7.362.930.559,07	7.362.930.559,07	0,00
2.4	CUENTAS POR PAGAR	2.586.882.274,35	177.336.624.120,84	182.112.438.289,56	7.362.696.443,07	7.362.696.443,07	0,00

2.4.01	ADQUISICIÓN DE BIENES Y SERVICIOS NACIONALES	402.198.232,30	42.662.807.276,78	47.942.254.988,13	5.681.645.943,65	5.681.645.943,65	0,00
2.4.01.01	BIENES Y SERVICIOS	1.239.089,00	5.000.000,00	648.852.218,05	645.091.307,05	645.091.307,05	0,00
2.4.01.02	PROYECTOS DE INVERSIÓN	400.959.143,30	42.657.807.276,78	47.293.402.770,08	5.036.554.636,60	5.036.554.636,60	0,00
2.4.07	RECURSOS A FAVOR DE TERCEROS	1.617.123.797,69	131.036.601.020,77	129.608.166.793,35	188.689.570,27	188.689.570,27	0,00
2.4.07.06	COBRO CARTERA DE TERCEROS	477.840,00	661.832,00	4.631.198,00	4.447.206,00	4.447.206,00	0,00
2.4.07.20	RECAUDOS POR CLASIFICAR	1.612.163.291,69	131.013.610.359,77	129.562.545.059,35	161.097.991,27	161.097.991,27	0,00
2.4.07.22	ESTAMPILLAS	4.306.885,00	15.614.655,00	34.043.277,00	22.735.507,00	22.735.507,00	0,00
2.4.07.90	OTROS RECURSOS A FAVOR DE TERCEROS	175.781,00	6.714.174,00	6.947.259,00	408.866,00	408.866,00	0,00
2.4.24	DESCUENTOS DE NÓMINA	5.812.219,00	389.497.605,20	497.260.625,00	113.575.238,80	113.575.238,80	0,00
2.4.24.01	APORTES A FONDOS PENSIONALES	0,00	9.400.000,00	21.250.000,00	11.850.000,00	11.850.000,00	0,00
2.4.24.06	FONDOS DE EMPLEADOS	3.312.219,00	15.558.691,00	14.208.249,00	1.961.777,00	1.961.777,00	0,00
2.4.24.07	LIBRANZAS	0,00	4.640.743,00	4.640.743,00	0,00	0,00	0,00
2.4.24.11	EMBARGOS JUDICIALES	0,00	5.764.524,20	7.182.019,00	1.417.494,80	1.417.494,80	0,00
2.4.24.13	CUENTA DE AHORRO PARA EL FOMENTO DE LA CONSTRUCCIÓN (AFC)	2.500.000,00	354.133.647,00	449.979.614,00	98.345.967,00	98.345.967,00	0,00
2.4.36	RETENCIÓN EN LA FUENTE E IMPUESTO DE TIMBRE	317.450.819,00	2.058.084.220,00	2.739.766.546,00	999.133.145,00	999.133.145,00	0,00
2.4.36.03	HONORARIOS	1.542.906,00	7.319.425,00	12.471.798,00	6.695.279,00	6.695.279,00	0,00
2.4.36.04	COMISIONES	0,00	0,00	163.543,00	163.543,00	163.543,00	0,00
2.4.36.05	SERVICIOS	6.681.828,00	87.732.202,00	176.257.275,00	95.206.901,00	95.206.901,00	0,00
2.4.36.06	ARRENDAMIENTOS	1.346.089,00	10.460.000,00	11.486.102,00	2.372.191,00	2.372.191,00	0,00
2.4.36.08	COMPRAS	811.764,00	14.762.749,00	83.361.203,00	69.410.218,00	69.410.218,00	0,00
2.4.36.15	RENTAS DE TRABAJO	217.600.323,00	1.504.317.435,00	1.690.888.569,00	404.171.457,00	404.171.457,00	0,00
2.4.36.25	IMPUESTO A LAS VENTAS RETENIDO	26.073.044,00	172.478.886,00	318.377.324,00	171.971.482,00	171.971.482,00	0,00
2.4.36.26	CONTRATOS DE CONSTRUCCIÓN	418,00	1.170.638,00	2.758.117,00	1.587.897,00	1.587.897,00	0,00
2.4.36.27	RETENCIÓN DE IMPUESTO DE INDUSTRIA Y COMERCIO POR COMPRAS	63.394.447,00	259.842.885,00	444.002.615,00	247.554.177,00	247.554.177,00	0,00
2.4.40	IMPUESTOS, CONTRIBUCIONES Y TASAS	0,00	872.200.000,00	872.200.000,00	0,00	0,00	0,00
2.4.40.14	CUOTA DE FISCALIZACIÓN Y AUDITAJE	0,00	872.200.000,00	872.200.000,00	0,00	0,00	0,00
2.4.45	IMPUESTO AL VALOR AGREGADO - IVA	227.057.987,66	93.669.707,09	119.291.982,09	252.680.262,66	252.680.262,66	0,00
2.4.45.01	VENTA DE BIENES	2.320.383,56	0,00	5.195.204,00	7.515.587,56	7.515.587,56	0,00
2.4.45.02	VENTA DE SERVICIOS	230.637.604,10	435.983,19	113.668.778,09	343.870.399,00	343.870.399,00	0,00
2.4.45.80	VALOR PAGADO (DB)	-5.900.000,00	93.233.723,90	428.000,00	-98.705.723,90	-98.705.723,90	0,00
2.4.90	OTRAS CUENTAS POR PAGAR	17.239.218,70	223.764.291,00	333.497.354,99	126.972.282,69	126.972.282,69	0,00
2.4.90.39	SALDOS A FAVOR DE CONTRIBUYENTES	94.748,70	0,00	0,00	94.748,70	94.748,70	0,00
2.4.90.40	SALDOS A FAVOR DE BENEFICIARIOS	17.144.470,00	223.764.291,00	333.497.354,99	126.877.533,99	126.877.533,99	0,00
2.9	OTROS PASIVOS	6.786.116,00	24.104.500,00	17.552.500,00	234.116,00	234.116,00	0,00
2.9.10	INGRESOS RECIBIDOS POR ANTICIPADO	6.786.116,00	24.104.500,00	17.552.500,00	234.116,00	234.116,00	0,00
2.9.10.07	VENTAS	234.116,00	0,00	0,00	234.116,00	234.116,00	0,00
2.9.10.90	OTROS INGRESOS RECIBIDOS POR ANTICIPADO	6.552.000,00	24.104.500,00	17.552.500,00	0,00	0,00	0,00
3	PATRIMONIO	191.265.849.908,67	282.825.487.274,23	270.803.193.727,86	179.243.556.362,30	0,00	179.243.556.362,30
3.1	PATRIMONIO DE LAS ENTIDADES DE GOBIERNO	191.265.849.908,67	282.825.487.274,23	270.803.193.727,86	179.243.556.362,30	0,00	179.243.556.362,30
3.1.05	CAPITAL FISCAL	191.345.545.978,77	195.372.026.107,80	75.351.300.648,22	71.324.820.519,19	0,00	71.324.820.519,19

3.1.05.06	CAPITAL FISCAL	191.345.545.978,77	195.372.026.107,80	75.351.300.648,22	71.324.820.519,19	0,00	71.324.820.519,19
3.1.09	RESULTADOS DE EJERCICIOS ANTERIORES	-79.696.070,10	75.547.028.388,98	195.451.893.079,64	119.825.168.620,56	0,00	119.825.168.620,56
3.1.09.01	UTILIDADES O EXCEDENTES ACUMULADOS	56.703.525.245,50	75.547.028.388,98	195.446.254.086,64	176.602.750.943,16	0,00	176.602.750.943,16
3.1.09.02	PÉRDIDA O DÉFICITS ACUMULADOS	-56.783.221.315,60	0,00	5.638.993,00	-56.777.582.322,60	0,00	-56.777.582.322,60
3.1.10	RESULTADO DEL EJERCICIO	0,00	11.906.432.777,45	0,00	-11.906.432.777,45	0,00	-11.906.432.777,45
3.1.10.02	PÉRDIDA O DÉFICIT DEL EJERCICIO	0,00	11.906.432.777,45	0,00	-11.906.432.777,45	0,00	-11.906.432.777,45
4	INGRESOS	107.305.599.646,27	5.206.366.921,89	62.793.870.369,80	164.893.103.094,18	0,00	164.893.103.094,18
4.1	INGRESOS FISCALES	105.961.682.998,95	5.203.204.691,75	60.558.058.695,75	161.316.537.002,95	0,00	161.316.537.002,95
4.1.10	CONTRIBUCIONES, TASAS E INGRESOS NO TRIBUTARIOS	106.110.569.938,95	5.003.738.751,75	60.556.256.695,75	161.663.087.882,95	0,00	161.663.087.882,95
4.1.10.01	TASAS	4.932.617.337,11	2.481.951.601,00	4.977.502.138,95	7.428.167.875,06	0,00	7.428.167.875,06
4.1.10.02	MULTAS Y SANCIONES	13.328.594.482,00	782.394.493,75	5.901.228.577,07	18.447.428.565,32	0,00	18.447.428.565,32
4.1.10.03	INTERESES	414.713.621,00	855.983.943,00	1.151.825.823,00	710.555.501,00	0,00	710.555.501,00
4.1.10.46	LICENCIAS	83.087.671.048,08	883.338.192,00	42.909.390.304,08	125.113.723.160,16	0,00	125.113.723.160,16
4.1.10.59	DERECHOS DE EXPLOTACIÓN NO RELACIONADOS CON LA INFRAESTRUCTURA DE TRANSPORTE	27.894.760,76	70.522,00	254.892.801,65	282.717.040,41	0,00	282.717.040,41
4.1.10.61	CONTRIBUCIONES	4.319.078.690,00	0,00	5.361.417.051,00	9.680.495.741,00	0,00	9.680.495.741,00
4.1.95	DEVOLUCIONES Y DESCUENTOS (DB)	-148.886.940,00	199.465.940,00	1.802.000,00	-346.550.880,00	0,00	-346.550.880,00
4.1.95.02	CONTRIBUCIONES, TASAS E INGRESOS NO TRIBUTARIOS	-148.886.940,00	199.465.940,00	1.802.000,00	-346.550.880,00	0,00	-346.550.880,00
4.2	VENTA DE BIENES	10.540.363,44	0,00	27.341.695,00	37.882.058,44	0,00	37.882.058,44
4.2.04	PRODUCTOS MANUFACTURADOS	10.540.363,44	0,00	27.341.695,00	37.882.058,44	0,00	37.882.058,44
4.2.04.09	PRODUCTOS ARTESANALES	10.540.363,44	0,00	27.341.695,00	37.882.058,44	0,00	37.882.058,44
4.8	OTROS INGRESOS	1.333.376.283,88	3.162.230,14	2.208.469.979,05	3.538.684.032,79	0,00	3.538.684.032,79
4.8.02	FINANCIEROS	325.069.799,06	2.201.550,23	10.799.179,24	333.667.428,07	0,00	333.667.428,07
4.8.02.01	INTERESES SOBRE DEPÓSITOS EN INSTITUCIONES FINANCIERAS	11.060,06	748,23	734.761,24	745.073,07	0,00	745.073,07
4.8.02.33	OTROS INTERESES DE MORA	325.058.739,00	2.200.802,00	10.064.418,00	332.922.355,00	0,00	332.922.355,00
4.8.08	INGRESOS DIVERSOS	362.531.719,38	960.679,91	607.724.388,69	969.295.428,16	0,00	969.295.428,16
4.8.08.15	FOTOCOPIAS	30.216.188,21	42.016,81	124.331,10	30.298.502,50	0,00	30.298.502,50
4.8.08.17	ARRENDAMIENTO OPERATIVO	314.144.610,17	918.663,00	598.154.007,93	911.379.955,10	0,00	911.379.955,10
4.8.08.25	SOBRANTES	0,00	0,00	110.002,56	110.002,56	0,00	110.002,56
4.8.08.26	RECUPERACIONES	18.140.237,00	0,00	0,00	18.140.237,00	0,00	18.140.237,00
4.8.08.27	APROVECHAMIENTOS	30.684,00	0,10	406,10	31.090,00	0,00	31.090,00
4.8.08.28	INDEMNIZACIONES	0,00	0,00	9.335.641,00	9.335.641,00	0,00	9.335.641,00
4.8.30	REVERSIÓN DE LAS PÉRDIDAS POR DETERIORO DE VALOR	645.774.765,44	0,00	1.589.946.411,12	2.235.721.176,56	0,00	2.235.721.176,56
4.8.30.02	CUENTAS POR COBRAR	645.774.765,44	0,00	1.589.946.411,12	2.235.721.176,56	0,00	2.235.721.176,56
5	GASTOS	121.850.638.391,61	60.006.367.129,17	16.985.791.014,79	164.871.214.505,99	0,00	164.871.214.505,99
5.1	DE ADMINISTRACIÓN Y OPERACIÓN	63.729.878.813,88	46.240.361.514,00	4.468.518.979,56	105.501.721.348,32	0,00	105.501.721.348,32
5.1.08	GASTOS DE PERSONAL DIVERSOS	1.961.811.301,00	1.444.515.943,00	19.914.869,00	3.386.412.375,00	0,00	3.386.412.375,00
5.1.08.01	REMUNERACIÓN POR SERVICIOS TÉCNICOS	1.867.840.225,00	1.287.303.184,00	5.632.381,00	3.149.511.028,00	0,00	3.149.511.028,00

5.1.08.03	CAPACITACIÓN, BIENESTAR SOCIAL Y ESTÍMULOS	1.370.936,00	15.388.956,00	12.340.972,00	4.418.920,00	0,00	4.418.920,00
5.1.08.05	GASTOS DEPORTIVOS Y DE RECREACIÓN	0,00	1.800.000,00	0,00	1.800.000,00	0,00	1.800.000,00
5.1.08.07	GASTOS DE VIAJE	15.863.865,00	33.491.762,00	189.317,00	49.166.310,00	0,00	49.166.310,00
5.1.08.10	VIÁTICOS	76.736.275,00	103.222.449,00	1.752.199,00	178.206.525,00	0,00	178.206.525,00
5.1.08.90	OTROS GASTOS DE PERSONAL DIVERSOS	0,00	3.309.592,00	0,00	3.309.592,00	0,00	3.309.592,00
5.1.11	GENERALES	61.768.067.512,88	44.359.745.571,00	4.448.604.110,56	101.679.208.973,32	0,00	101.679.208.973,32
5.1.11.03	ELEMENTOS DE LENCERÍA Y ROPERÍA	0,00	2.704.004,00	0,00	2.704.004,00	0,00	2.704.004,00
5.1.11.06	ESTUDIOS Y PROYECTOS	0,00	11.713.000,00	0,00	11.713.000,00	0,00	11.713.000,00
5.1.11.12	OBRAS Y MEJORAS EN PROPIEDAD AJENA	0,00	13.410.000,00	0,00	13.410.000,00	0,00	13.410.000,00
5.1.11.13	VIGILANCIA Y SEGURIDAD	0,00	1.057.587,00	829.185,00	228.402,00	0,00	228.402,00
5.1.11.14	MATERIALES Y SUMINISTROS	68.027.279,59	1.753.072.801,23	92.126.713,91	1.728.973.366,91	0,00	1.728.973.366,91
5.1.11.15	MANTENIMIENTO	154.364.372,83	728.327.010,57	0,05	882.691.383,35	0,00	882.691.383,35
5.1.11.17	SERVICIOS PÚBLICOS	0,00	417.951,00	417.951,00	0,00	0,00	0,00
5.1.11.18	ARRENDAMIENTO OPERATIVO	239.644.863,00	176.939.898,00	390.088,00	416.194.673,00	0,00	416.194.673,00
5.1.11.19	VIÁTICOS Y GASTOS DE VIAJE	1.382.412.913,00	2.692.621.921,50	473.511.913,50	3.601.522.921,00	0,00	3.601.522.921,00
5.1.11.20	PUBLICIDAD Y PROPAGANDA	104.756,00	0,00	0,00	104.756,00	0,00	104.756,00
5.1.11.23	COMUNICACIONES Y TRANSPORTE	53.140.145,60	460.536.552,45	67.605.199,00	446.071.499,05	0,00	446.071.499,05
5.1.11.41	SOSTENIMIENTO DE SEMOVIENTES Y PLANTAS	0,00	3.114.720,00	0,00	3.114.720,00	0,00	3.114.720,00
5.1.11.46	COMBUSTIBLES Y LUBRICANTES	543.110.287,69	868.229.000,87	343.489.570,58	1.067.849.717,98	0,00	1.067.849.717,98
5.1.11.47	SERVICIOS PORTUARIOS Y AEROPORTUARIOS	0,00	32.918.422,90	0,00	32.918.422,90	0,00	32.918.422,90
5.1.11.49	SERVICIOS DE ASEO, CAFETERÍA, RESTAURANTE Y LAVANDERÍA	2.273.254,00	142.534.587,60	0,00	144.807.841,60	0,00	144.807.841,60
5.1.11.50	PROCESAMIENTO DE INFORMACIÓN	0,00	87.292.743,81	0,00	87.292.743,81	0,00	87.292.743,81
5.1.11.54	ORGANIZACIÓN DE EVENTOS	22.497.700,00	209.317.638,00	0,00	231.815.338,00	0,00	231.815.338,00
5.1.11.55	ELEMENTOS DE ASEO, LAVANDERÍA Y CAFETERÍA	0,00	22.168.010,20	0,00	22.168.010,20	0,00	22.168.010,20
5.1.11.64	GASTOS LEGALES	0,00	17.719.605,00	0,00	17.719.605,00	0,00	17.719.605,00
5.1.11.65	INTANGIBLES	109.388.013,00	857.638.060,65	178.414.876,92	788.611.196,73	0,00	788.611.196,73
5.1.11.78	COMISIONES	222.000.000,00	136.060.580,00	32.579.493,00	325.481.087,00	0,00	325.481.087,00
5.1.11.79	HONORARIOS	51.921.632.548,00	28.224.258.239,00	292.456.703,00	79.853.434.084,00	0,00	79.853.434.084,00
5.1.11.80	SERVICIOS	6.764.134.755,77	7.085.768.362,64	2.392.615.169,00	11.457.287.949,41	0,00	11.457.287.949,41
5.1.11.90	OTROS GASTOS GENERALES	285.336.624,40	831.924.874,58	574.167.247,60	543.094.251,38	0,00	543.094.251,38
5.1.20	IMPUESTOS, CONTRIBUCIONES Y TASAS	0,00	436.100.000,00	0,00	436.100.000,00	0,00	436.100.000,00
5.1.20.02	CUOTA DE FISCALIZACIÓN Y AUDITAJE	0,00	436.100.000,00	0,00	436.100.000,00	0,00	436.100.000,00
5.3	DETERIORO, DEPRECIACIONES, AMORTIZACIONES Y PROVISIONES	2.369.752.930,15	9.653.154.478,47	40.076.895,24	11.982.830.513,38	0,00	11.982.830.513,38
5.3.47	DETERIORO DE CUENTAS POR COBRAR	580.279.781,23	9.000.427.768,52	9.911.638,13	9.570.795.911,62	0,00	9.570.795.911,62
5.3.47.14	CONTRIBUCIONES, TASAS E INGRESOS NO TRIBUTARIOS	2.773.963,85	8.684.685.112,00	21.275,00	8.687.437.800,85	0,00	8.687.437.800,85
5.3.47.90	OTRAS CUENTAS POR COBRAR	577.505.817,38	315.742.656,52	9.890.363,13	883.358.110,77	0,00	883.358.110,77

5.3.60	DEPRECIACIÓN DE PROPIEDADES, PLANTA Y EQUIPO	700.929.005,81	262.655.445,72	30.165.257,11	933.419.194,42	0,00	933.419.194,42
5.3.60.01	EDIFICACIONES	14.267.558,81	4.728.089,37	0,00	18.995.648,18	0,00	18.995.648,18
5.3.60.02	PLANTAS, DUCTOS Y TÚNELES	2.256.567,68	1.692.425,76	0,00	3.948.993,44	0,00	3.948.993,44
5.3.60.04	MAQUINARIA Y EQUIPO	20.111.550,48	6.143.780,46	4,00	26.255.326,94	0,00	26.255.326,94
5.3.60.05	EQUIPO MÉDICO Y CIENTÍFICO	17.412.946,92	5.822.446,76	0,00	23.235.393,68	0,00	23.235.393,68
5.3.60.06	MUEBLES, ENSERES Y EQUIPO DE OFICINA	7.752.451,23	2.586.028,86	0,00	10.338.480,09	0,00	10.338.480,09
5.3.60.07	EQUIPOS DE COMUNICACIÓN Y COMPUTACIÓN	514.992.391,30	200.245.602,68	30.046.610,19	685.191.383,79	0,00	685.191.383,79
5.3.60.08	EQUIPOS DE TRANSPORTE, TRACCIÓN Y ELEVACIÓN	115.153.115,31	37.890.195,82	0,00	153.043.311,13	0,00	153.043.311,13
5.3.60.09	EQUIPOS DE COMEDOR, COCINA, DESPENSA Y HOTELERÍA	1.358.480,88	495.428,96	0,00	1.853.909,84	0,00	1.853.909,84
5.3.60.10	SEMOVIENTES Y PLANTAS	616.690,92	161.118,84	0,00	777.809,76	0,00	777.809,76
5.3.60.13	BIENES MUEBLES EN BODEGA	0,00	336.607,35	16.205,10	320.402,25	0,00	320.402,25
5.3.60.15	PROPIEDADES, PLANTA Y EQUIPO NO EXPLOTADOS	170.729,70	274.880,00	102.437,82	343.171,88	0,00	343.171,88
5.3.60.16	PROPIEDADES, PLANTA Y EQUIPO EN CONCESIÓN	6.836.522,58	2.278.840,86	0,00	9.115.363,44	0,00	9.115.363,44
5.3.66	AMORTIZACIÓN DE ACTIVOS INTANGIBLES	1.088.544.143,11	390.071.264,23	0,00	1.478.615.407,34	0,00	1.478.615.407,34
5.3.66.05	LICENCIAS	1.088.544.143,11	390.071.264,23	0,00	1.478.615.407,34	0,00	1.478.615.407,34
5.4	TRANSFERENCIAS Y SUBVENCIONES	52.913.768.000,00	0,00	0,00	52.913.768.000,00	0,00	52.913.768.000,00
5.4.23	OTRAS TRANSFERENCIAS	52.913.768.000,00	0,00	0,00	52.913.768.000,00	0,00	52.913.768.000,00
5.4.23.03	PARA GASTOS DE FUNCIONAMIENTO	52.913.768.000,00	0,00	0,00	52.913.768.000,00	0,00	52.913.768.000,00
5.5	GASTO PÚBLICO SOCIAL	1.707.557.644,00	3.023.529.547,70	417.657.828,00	4.313.429.363,70	0,00	4.313.429.363,70
5.5.08	MEDIO AMBIENTE	1.707.557.644,00	3.023.529.547,70	417.657.828,00	4.313.429.363,70	0,00	4.313.429.363,70
5.5.08.01	ACTIVIDADES DE CONSERVACIÓN	708.686.453,00	1.214.434.785,70	417.657.828,00	1.505.463.410,70	0,00	1.505.463.410,70
5.5.08.02	ACTIVIDADES DE RECUPERACIÓN	420.000.000,00	0,00	0,00	420.000.000,00	0,00	420.000.000,00
5.5.08.05	EDUCACIÓN, CAPACITACIÓN Y DIVULGACIÓN AMBIENTAL	0,00	51.200.000,00	0,00	51.200.000,00	0,00	51.200.000,00
5.5.08.06	ESTUDIOS Y PROYECTOS	202.371.191,00	300.000.000,00	0,00	502.371.191,00	0,00	502.371.191,00
5.5.08.90	OTROS GASTOS EN MEDIO AMBIENTE	376.500.000,00	1.457.894.762,00	0,00	1.834.394.762,00	0,00	1.834.394.762,00
5.8	OTROS GASTOS	1.129.681.003,58	1.089.321.589,00	153.104.534,54	2.065.898.058,04	0,00	2.065.898.058,04
5.8.02	COMISIONES	556.747.656,00	455.887.162,00	153.104.534,54	859.530.283,46	0,00	859.530.283,46
5.8.02.40	COMISIONES SERVICIOS FINANCIEROS	556.747.656,00	455.887.162,00	153.104.534,54	859.530.283,46	0,00	859.530.283,46
5.8.90	GASTOS DIVERSOS	112.905.129,58	0,00	0,00	112.905.129,58	0,00	112.905.129,58
5.8.90.17	PÉRDIDAS EN SINIESTROS	112.905.129,58	0,00	0,00	112.905.129,58	0,00	112.905.129,58
5.8.93	DEVOLUCIONES Y DESCUENTOS INGRESOS FISCALES	460.028.218,00	633.434.427,00	0,00	1.093.462.645,00	0,00	1.093.462.645,00
5.8.93.01	CONTRIBUCIONES, TASAS E INGRESOS NO TRIBUTARIOS	460.028.218,00	633.434.427,00	0,00	1.093.462.645,00	0,00	1.093.462.645,00
5.9	CIERRE DE INGRESOS, GASTOS Y COSTOS	0,00	0,00	11.906.432.777,45	-11.906.432.777,45	0,00	-11.906.432.777,45
5.9.05	CIERRE DE INGRESOS, GASTOS Y COSTOS	0,00	0,00	11.906.432.777,45	-11.906.432.777,45	0,00	-11.906.432.777,45

5.9.05.01	CIERRE DE INGRESOS, GASTOS Y COSTOS	0,00	0,00	11.906.432.777,45	-11.906.432.777,45	0,00	-11.906.432.777,45
6	COSTOS DE VENTAS	6.248.994,38	15.639.593,81	0,00	21.888.588,19	0,00	21.888.588,19
6.2	COSTO DE VENTAS DE BIENES	6.248.994,38	15.639.593,81	0,00	21.888.588,19	0,00	21.888.588,19
6.2.10	BIENES COMERCIALIZADOS	6.248.994,38	15.639.593,81	0,00	21.888.588,19	0,00	21.888.588,19
6.2.10.15	PRODUCTOS ARTESANALES	6.248.994,38	15.639.593,81	0,00	21.888.588,19	0,00	21.888.588,19
8	CUENTAS DE ORDEN DEUDORAS	0,00	83.343.380.385,08	83.343.380.385,08	0,00	0,00	0,00
8.1	ACTIVOS CONTINGENTES	17.858.771.211,28	47.626.283.208,75	35.156.929.094,75	30.328.125.325,28	0,00	30.328.125.325,28
8.1.90	OTROS ACTIVOS CONTINGENTES	17.858.771.211,28	47.626.283.208,75	35.156.929.094,75	30.328.125.325,28	0,00	30.328.125.325,28
8.1.90.90	OTROS ACTIVOS CONTINGENTES	17.858.771.211,28	47.626.283.208,75	35.156.929.094,75	30.328.125.325,28	0,00	30.328.125.325,28
8.3	DEUDORAS DE CONTROL	1.542.715.734,71	373.445.387,72	186.722.693,86	1.729.438.428,57	0,00	1.729.438.428,57
8.3.10	BONOS, TÍTULOS Y ESPECIES NO COLOCADOS	3.193.848,00	0,00	0,00	3.193.848,00	0,00	3.193.848,00
8.3.10.05	ESTAMPILLAS	3.193.848,00	0,00	0,00	3.193.848,00	0,00	3.193.848,00
8.3.15	BIENES Y DERECHOS RETIRADOS	275.337.556,57	0,00	0,00	275.337.556,57	0,00	275.337.556,57
8.3.15.10	PROPIEDADES, PLANTA Y EQUIPO	258.786.700,57	0,00	0,00	258.786.700,57	0,00	258.786.700,57
8.3.15.90	OTROS BIENES Y DERECHOS RETIRADOS	16.550.856,00	0,00	0,00	16.550.856,00	0,00	16.550.856,00
8.3.47	BIENES ENTREGADOS A TERCEROS	0,00	373.445.387,72	186.722.693,86	186.722.693,86	0,00	186.722.693,86
8.3.47.04	PROPIEDADES, PLANTA Y EQUIPO	0,00	373.445.387,72	186.722.693,86	186.722.693,86	0,00	186.722.693,86
8.3.61	RESPONSABILIDADES EN PROCESO	166.930.749,14	0,00	0,00	166.930.749,14	0,00	166.930.749,14
8.3.61.01	INTERNAS	166.930.749,14	0,00	0,00	166.930.749,14	0,00	166.930.749,14
8.3.90	OTRAS CUENTAS DEUDORAS DE CONTROL	1.097.253.581,00	0,00	0,00	1.097.253.581,00	0,00	1.097.253.581,00
8.3.90.90	OTRAS CUENTAS DEUDORAS DE CONTROL	1.097.253.581,00	0,00	0,00	1.097.253.581,00	0,00	1.097.253.581,00
8.9	DEUDORAS POR CONTRA (CR)	-19.401.486.945,99	35.343.651.788,61	47.999.728.596,47	-32.057.563.753,85	0,00	-32.057.563.753,85
8.9.05	ACTIVOS CONTINGENTES POR CONTRA (CR)	-17.858.771.211,28	35.156.929.094,75	47.626.283.208,75	-30.328.125.325,28	0,00	-30.328.125.325,28
8.9.05.90	OTROS ACTIVOS CONTINGENTES POR CONTRA	-17.858.771.211,28	35.156.929.094,75	47.626.283.208,75	-30.328.125.325,28	0,00	-30.328.125.325,28
8.9.15	DEUDORAS DE CONTROL POR CONTRA (CR)	-1.542.715.734,71	186.722.693,86	373.445.387,72	-1.729.438.428,57	0,00	-1.729.438.428,57
8.9.15.03	BONOS, TÍTULOS Y ESPECIES NO COLOCADOS	-3.193.848,00	0,00	0,00	-3.193.848,00	0,00	-3.193.848,00
8.9.15.06	BIENES Y DERECHOS RETIRADOS	-258.786.700,57	0,00	0,00	-258.786.700,57	0,00	-258.786.700,57
8.9.15.18	BIENES ENTREGADOS A TERCEROS	0,00	186.722.693,86	373.445.387,72	-186.722.693,86	0,00	-186.722.693,86
8.9.15.21	RESPONSABILIDADES EN PROCESO	-166.930.749,14	0,00	0,00	-166.930.749,14	0,00	-166.930.749,14
8.9.15.90	OTRAS CUENTAS DEUDORAS DE CONTROL POR CONTRA	-1.113.804.437,00	0,00	0,00	-1.113.804.437,00	0,00	-1.113.804.437,00
9	CUENTAS DE ORDEN ACREEDORAS	0,00	0,00	0,00	0,00	0,00	0,00
9.3	ACREEDORAS DE CONTROL	1.631.294,76	0,00	0,00	1.631.294,76	0,00	1.631.294,76
9.3.90	OTRAS CUENTAS ACREEDORAS DE CONTROL	1.631.294,76	0,00	0,00	1.631.294,76	0,00	1.631.294,76
9.3.90.90	OTRAS CUENTAS ACREEDORAS DE CONTROL	1.631.294,76	0,00	0,00	1.631.294,76	0,00	1.631.294,76
9.9	ACREEDORAS POR CONTRA (DB)	-1.631.294,76	0,00	0,00	-1.631.294,76	0,00	-1.631.294,76

9.9.15	ACREEDORAS DE CONTROL POR CONTRA (DB)	-1.631.294,76	0,00	0,00	-1.631.294,76	0,00	-1.631.294,76
9.9.15.90	OTRAS CUENTAS ACREEDORAS DE CONTROL POR CONTRA	-1.631.294,76	0,00	0,00	-1.631.294,76	0,00	-1.631.294,76

CARLOS EDUARDO CORREA ESCAF
Ministro de Ambiente y Desarrollo Sostenible

TALMA ELVIRA FURNIELES GALVÁN
Subdirectora Administrativa y Financiera

GODOFREDO SAMPEDRO BORRERO
Contador TP 21583 - T

829300000 - Fondo Nacional Ambiental
ENTIDADES DE GOBIERNO
01-10-2021 al 31-12-2021
INFORMACIÓN CONTABLE PUBLICA - CONVERGENCIA
CGN2015_002_OPERACIONES_RECIPROCAS_CONVERGENCIA

CODIGO	NOMBRE	ENTIDAD RECIPROCA	VALOR CORRIENTE (Pesos)	VALOR NO CORRIENTE (Pesos)
1	ACTIVOS		129.517.685.017,00	4.438.626.104,00
1.3	CUENTAS POR COBRAR		4.241.759.041,00	4.438.626.104,00
1.3.11	CONTRIBUCIONES TASAS E INGRESOS NO		4.241.759.041,00	4.438.626.104,00
1.3.11.01	TASAS		1.236.806.361,00	0,00
1.3.11.01	TASAS	213215332 - GÜICÁN	28.649,00	0,00
1.3.11.01	TASAS	213215232 - CHÍQUIZA (SAN PEDRO DE IGUAQUE)	1.201.834,00	0,00
1.3.11.01	TASAS	234011001 - E.S.P. EMPRESA DE ACUEDUCTO Y ALCANTARILLADO DE BOGOTÁ	1.228.611.211,00	0,00
1.3.11.01	TASAS	266115407 - EMPRESA MUNICIPAL DE SERVICIOS PÚBLICOS DE VILLA DE LEYVA	6.964.667,00	0,00
1.3.11.02	MULTAS Y SANCIONES		0,00	2.395.842.162,00
1.3.11.02	MULTAS Y SANCIONES	826508000 - CORPORACION AUTONOMA REGIONAL DEL ATLANTICO --	0,00	926.771.789,00
1.3.11.02	MULTAS Y SANCIONES	215808758 - SOLEDAD	0,00	137.386.424,00
1.3.11.02	MULTAS Y SANCIONES	210111001 - BOGOTÁ D.C.	0,00	441.619.200,00
1.3.11.02	MULTAS Y SANCIONES	230168001 - E.S.P. EMPRESA DE ASEO DE BUCARAMANGA S.A.	0,00	890.064.749,00
1.3.11.18	LICENCIAS		2.367.496.558,00	2.042.783.942,00
1.3.11.18	LICENCIAS	14300000 - AGENCIA NACIONAL DE INFRAESTRUCTURA	64.650.000,00	0,00
1.3.11.18	LICENCIAS	014500000 - U.A.E. AGENCIA NACIONAL DE HIDROCARBUROS	17.087.000,00	0,00
1.3.11.18	LICENCIAS	023500000 - INSTITUTO NACIONAL DE VIAS	382.170.000,00	356.826.067,00
1.3.11.18	LICENCIAS	826508000 - CORPORACION AUTONOMA REGIONAL DEL ATLANTICO --	10.509.000,00	0,00
1.3.11.18	LICENCIAS	020854000 - CORPORACION AUTONOMA REGIONAL DE LA FRONTERA NORORIENTAL --	52.609.000,00	23.148.000,00
1.3.11.18	LICENCIAS	025120000 - CORPORACION AUTONOMA REGIONAL DEL CESAR --	10.509.000,00	0,00
1.3.11.18	LICENCIAS	011100000 - MINISTERIO DE DEFENSA NACIONAL	1.764.780,00	997.540,00
1.3.11.18	LICENCIAS	025744000 - CORPORACION AUTONOMA REGIONAL DE LA GUAJIRA --	22.944.000,00	145.838.000,00
1.3.11.18	LICENCIAS	213515135 - CAMPOHERMOSO	10.303.000,00	10.267.000,00
1.3.11.18	LICENCIAS	217308573 - PUERTO COLOMBIA	126.961.000,00	242.122.100,00
1.3.11.18	LICENCIAS	218623686 - SAN PELAYO	0,00	94.198.000,00
1.3.11.18	LICENCIAS	217523675 - SAN BERNARDO DEL VIENTO	22.516.000,00	18.089.561,00
1.3.11.18	LICENCIAS	089970221 - COVEÑAS	0,00	192.071.000,00
1.3.11.18	LICENCIAS	110808000 - GOBERNACIÓN DEL ATLÁNTICO	75.375.000,00	0,00
1.3.11.18	LICENCIAS	210176001 - SANTIAGO DE CALI	102.164.000,00	103.700.790,00
1.3.11.18	LICENCIAS	216605266 - ENVIGADO	0,00	12.543.370,00
1.3.11.18	LICENCIAS	219941799 - TELLO	87.672.000,00	0,00
1.3.11.18	LICENCIAS	215741357 - IQUIRA	0,00	27.835.000,00
1.3.11.18	LICENCIAS	215808758 - SOLEDAD	61.351.000,00	69.475.633,00
1.3.11.18	LICENCIAS	210105001 - MEDELLÍN	42.623.000,00	0,00
1.3.11.18	LICENCIAS	112525000 - GOBERNACIÓN DE CUNDINAMARCA	0,00	21.224.000,00
1.3.11.18	LICENCIAS	217841378 - LA ARGENTINA	87.441.000,00	0,00
1.3.11.18	LICENCIAS	212425224 - CUCUNUBÁ	15.121.000,00	48.867.000,00
1.3.11.18	LICENCIAS	210341503 - OPORAPA	0,00	16.265.000,00
1.3.11.18	LICENCIAS	210805308 - GIRARDOTA	10.509.000,00	0,00
1.3.11.18	LICENCIAS	111919000 - GOBERNACIÓN DEL CAUCA	0,00	3.362.586,00
1.3.11.18	LICENCIAS	210113001 - CARTAGENA DE INDIAS, DISTRITO TURISTICO Y CULTURAL	62.270.000,00	133.094.000,00
1.3.11.18	LICENCIAS	210111001 - BOGOTÁ D.C.	21.018.000,00	0,00

1.3.11.18	LICENCIAS	234011001 - E.S.P. EMPRESA DE ACUEDUCTO Y ALCANTARILLADO DE BOGOTÁ	1.087.400,00	0,00
1.3.11.18	LICENCIAS	114747000 - GOBERNACIÓN DEL MAGDALENA	60.743.000,00	228.524.405,00
1.3.11.18	LICENCIAS	230111001 - COLOMBIA MOVIL S.A. E.S.P.	2.322.000,00	0,00
1.3.11.18	LICENCIAS	027400000 - UNIVERSIDAD NACIONAL DE COLOMBIA	266.218,00	0,00
1.3.11.18	LICENCIAS	031400000 - EMPRESA COLOMBIANA DE PETROLEOS -	229.002.700,00	0,00
1.3.11.18	LICENCIAS	923272000 - REFINERÍA DE CARTAGENA S.A.S	148.517.000,00	0,00
1.3.11.18	LICENCIAS	230215176 - E.S.P. EMPRESA DE SERVICIOS PÚBLICOS DE CHIQUINQUIRA -	52.440,00	0,00
1.3.11.18	LICENCIAS	222011001 - INSTITUTO DE DESARROLLO URBANO -IDU-	92.909.000,00	0,00
1.3.11.18	LICENCIAS	220105999 - AREA METROPOLITANA DEL VALLE DE ABURRA	54.995.000,00	0,00
1.3.11.18	LICENCIAS	027219000 - UNIVERSIDAD DEL CAUCA	2.064.000,00	0,00
1.3.11.18	LICENCIAS	233911001 - E.S.P. EMPRESA DE ENERGIA DE BOGOTÁ S.A.	0,00	13.830.000,00
1.3.11.18	LICENCIAS	039900000 - CORPORACION AUTONOMA REGIONAL DEL RIO GRANDE DE LA MAGDALENA --	0,00	113.130.100,00
1.3.11.18	LICENCIAS	021176000 - CORPORACION AUTONOMA REGIONAL DEL VALLE DEL CAUCA --	4.626.450,00	0,00
1.3.11.18	LICENCIAS	80500000 Fertilizantes Colombianos S.A.	101.996.000,00	41.105.615,00
1.3.11.18	LICENCIAS	031500000 - EMPRESA COLOMBIANA DE PRODUCTOS VETERINARIOS S. A. -	4.151.000,00	0,00
1.3.11.18	LICENCIAS	232313001 - EMPRESA DE DESARROLLO URBANO DE BOLÍVAR S.A.	0,00	3.562.705,00
1.3.11.18	LICENCIAS	923270863 - E.S.P. TRANSPORTADORA DE GAS INTERNACIONAL S.A.	274.394.570,00	0,00
1.3.11.18	LICENCIAS	923271358 - U.A.E AGENCIA PARA LA INFRAESTRUCTURA DEL META - AIM	66.903.000,00	0,00
1.3.11.18	LICENCIAS	134625000 - EMPRESA DE LICORES DE CUNDINAMARCA	2.425.000,00	0,00
1.3.11.18	LICENCIAS	923270348 -U.A.E. DE SERVICIOS PUBLICOS - BOGOTA	10.509.000,00	30.412.470,00
1.3.11.18	LICENCIAS	220354999 - ÁREA METROPOLITANA DE CÚCUTA	0,00	22.516.000,00
1.3.11.18	LICENCIAS	923272526 - EMPRESA DE PETROLEOS DEL LLANO	22.966.000,00	69.778.000,00
1.3.11.27	CONTRIBUCIONES		637.456.122,00	0,00
1.3.11.27	CONTRIBUCIONES	035923000 - EMPRESA URRA S.A. E.S.P.	637.456.122,00	0,00
1.9	OTROS ACTIVOS		125.275.925.976,00	0,00
1.9.08	RECURSOS ENTREGADOS EN ADMINISTRACIÓN		125.275.925.976,00	0,00
1.9.08.01	EN ADMINISTRACIÓN		125.275.925.976,00	0,00
1.9.08.01	EN ADMINISTRACIÓN	923272394 - TESORO NACIONAL	125.275.925.976,00	0,00
2	PASIVOS		148.302.842,00	0,00
2.4	CUENTAS POR PAGAR		148.302.842,00	0,00
2.4.01	ADQUISICIÓN DE BIENES Y SERVICIOS NACIONALES		129.050.000,00	0,00
2.4.01.02	PROYECTOS DE		129.050.000,00	0,00
2.4.01.02	PROYECTOS DE	120676000 - UNIVERSIDAD DEL VALLE	129.050.000,00	0,00
2.4.90	OTROS CUENTAS POR		19.252.842,00	0,00
2.4.90.40	SALDOS A FAVOR DE		19.252.842,00	0,00
2.4.90.40	SALDOS A FAVOR DE	829300000 - FONDO NACIONAL AMBIENTAL	4.525.000,00	0,00
2.4.90.40	SALDOS A FAVOR DE BENEFICIARIOS	037217000 - CENTRAL HIDROELECTRICA DE CALDAS S. A. --E.S.P.-	9.369.033,00	0,00
2.4.90.40	SALDOS A FAVOR DE BENEFICIARIOS	222011001 - INSTITUTO DE DESARROLLO URBANO -IDU-	833.809,00	0,00
2.4.90.40	SALDOS A FAVOR DE BENEFICIARIOS	233911001 - E.S.P. EMPRESA DE ENERGIA DE BOGOTÁ S.A.	4.525.000,00	0,00
4	INGRESOS		0,00	20.225.524.173,00
4.1	INGRESOS FISCALES		0,00	19.799.476.841,00
4.1.10	CONTRIBUCIONES, TASAS E INGRESOS NO		0,00	19.799.476.841,00

4.1.10.01	TASAS		0,00	7.379.272.720,00
4.1.10.01	TASAS	213215332 - GÜICÁN	0,00	28.649,00
4.1.10.01	TASAS	213215232 - CHÍQUIZA (SAN PEDRO DE IGUAQUE)	0,00	612.138,00
4.1.10.01	TASAS	234011001 - E.S.P. EMPRESA DE ACUEDUCTO Y ALCANTARILLADO DE BOGOTÁ	0,00	7.371.667.266,00
4.1.10.01	TASAS	266115407 - EMPRESA MUNICIPAL DE SERVICIOS PÚBLICOS DE VILLA DE LEYVA	0,00	6.964.667,00
4.1.10.02	MULTAS Y SANCIONES		0,00	9.459.171.133,00
4.1.10.02	MULTAS Y SANCIONES	031400000 - EMPRESA COLOMBIANA DE PETROLEOS -	0,00	3.863.918.267,00
4.1.10.02	MULTAS Y SANCIONES	150905000 - HIDROELECTRICA ITUANGO S.A. E.S.P.	0,00	5.595.252.866,00
4.1.10.03	INTERESES		0,00	299.290.780,00
4.1.10.03	INTERESES	14300000 - AGENCIA NACIONAL DE INFRAESTRUCTURA	0,00	1.720.990,00
4.1.10.03	INTERESES	014500000 - U.A.E. AGENCIA NACIONAL DE HIDROCARBUROS	0,00	192.080,00
4.1.10.03	INTERESES	023500000 - INSTITUTO NACIONAL DE VIAS	0,00	64.245.220,00
4.1.10.03	INTERESES	826508000 - CORPORACION AUTONOMA REGIONAL DEL ATLANTICO --	0,00	956.280,00
4.1.10.03	INTERESES	022100000 - U.A.E. DE LA AERONAUTICA CIVIL - U.A.E.A.C-	0,00	39.850.560,00
4.1.10.03	INTERESES	025120000 - CORPORACION AUTONOMA REGIONAL DEL CESAR --	0,00	2.205.460,00
4.1.10.03	INTERESES	011100000 - MINISTERIO DE DEFENSA NACIONAL	0,00	1.764.780,00
4.1.10.03	INTERESES	110505000 - GOBERNACIÓN DE ANTIOQUIA	0,00	1.992.140,00
4.1.10.03	INTERESES	218805088 - BELLO	0,00	1.236.900,00
4.1.10.03	INTERESES	210105001 - MEDELLÍN	0,00	5.968.990,00
4.1.10.03	INTERESES	213105631 - SABANETA	0,00	3.783.870,00
4.1.10.03	INTERESES	212515425 - MACANAL	0,00	587.690,00
4.1.10.03	INTERESES	210111001 - BOGOTÁ D.C.	0,00	2.710.120,00
4.1.10.03	INTERESES	063100000 - TRANSSELCA S.A.	0,00	5.970.170,00
4.1.10.03	INTERESES	031400000 - EMPRESA COLOMBIANA DE PETROLEOS -	0,00	651.270,00
4.1.10.03	INTERESES	021176000 - CORPORACION AUTONOMA REGIONAL DEL VALLE DEL CAUCA --	0,00	4.626.450,00
4.1.10.03	INTERESES	230168001 - E.S.P. EMPRESA DE ASEO DE BUCARAMANGA S.A.	0,00	158.273.940,00
4.1.10.03	INTERESES	923270348 -U.A.E. DE SERVICIOS PUBLICOS - BOGOTA	0,00	2.553.870,00
4.1.10.61	CONTRIBUCIONES		0,00	2.661.742.208,00
4.1.10.61	CONTRIBUCIONES	035923000 - EMPRESA URRA S.A. E.S.P.	0,00	2.661.742.208,00
4.8	OTROS INGRESOS		0,00	426.047.332,00
4.8.02	FINANCIEROS		0,00	94.685.187,00
4.8.02.01	INTERESES SOBRE DEPÓSITOS EN		0,00	726.551,00
4.8.02.01	INTERESES SOBRE DEPÓSITOS EN	234011001 - E.S.P. EMPRESA DE ACUEDUCTO Y ALCANTARILLADO DE BOGOTÁ	0,00	726.551,00
4.8.02.33	OTROS INTERESES DE		0,00	93.958.636,00
4.8.02.33	OTROS INTERESES DE MORA	14300000 - AGENCIA NACIONAL DE INFRAESTRUCTURA	0,00	1.987.310,00
4.8.02.33	OTROS INTERESES DE	023500000 - INSTITUTO NACIONAL DE VIAS	0,00	2.536.870,00
4.8.02.33	OTROS INTERESES DE MORA	826715000 - CORPORACION AUTONOMA REGIONAL DE BOYACA --	0,00	124.360,00
4.8.02.33	OTROS INTERESES DE MORA	826341000 - CORPORACION AUTONOMA REGIONAL DEL ALTO MAGDALENA --	0,00	1.483.780,00
4.8.02.33	OTROS INTERESES DE MORA	025120000 - CORPORACION AUTONOMA REGIONAL DEL CESAR --	0,00	17.236.810,00
4.8.02.33	OTROS INTERESES DE MORA	011100000 - MINISTERIO DE DEFENSA NACIONAL	0,00	7.863.616,00
4.8.02.33	OTROS INTERESES DE	216605266 - ENVIGADO	0,00	2.265.370,00
4.8.02.33	OTROS INTERESES DE	218805088 - BELLO	0,00	1.559.460,00
4.8.02.33	OTROS INTERESES DE	217615676 - SAN MIGUEL DE SEMA	0,00	758.690,00
4.8.02.33	OTROS INTERESES DE MORA	120905000 - INSTITUTO DEPARTAMENTAL DE DEPORTES DE ANTIOQUIA	0,00	5.928.280,00
4.8.02.33	OTROS INTERESES DE	210805308 - GIRARDOTA	0,00	5.883.360,00

4.8.02.33	OTROS INTERESES DE	035923000 - EMPRESA URRA S.A. E.S.P.	0,00	2.162.270,00
4.8.02.33	OTROS INTERESES DE	063100000 - TRANSSELCA S.A.	0,00	1.812.430,00
4.8.02.33	OTROS INTERESES DE MORA	230105001 - EMPRESAS PUBLICAS DE MEDELLÍN	0,00	2.370.140,00
4.8.02.33	OTROS INTERESES DE MORA	220568999 - AREA METROPOLITANA DE BUCARAMANGA	0,00	459.720,00
4.8.02.33	OTROS INTERESES DE MORA	923270863 - E.S.P. TRANSPORTADORA DE GAS INTERNACIONAL S.A.	0,00	4.567.570,00
4.8.02.33	OTROS INTERESES DE MORA	923270348 -U.A.E. DE SERVICIOS PUBLICOS - BOGOTA	0,00	27.858.600,00
4.8.02.33	OTROS INTERESES DE MORA	150905000 - HIDROELECTRICA ITUANGO S.A. E.S.P.	0,00	7.100.000,00
4.8.08	INGRESOS DIVERSOS		0,00	331.362.145,00
4.8.08.17	ARRENDAMIENTO		0,00	331.362.145,00
4.8.08.17	ARRENDAMIENTO OPERATIVO	033800000 - RADIO TELEVISION NACIONAL DE COLOMBIA RTVC	0,00	331.362.145,00
5	GASTOS		0,00	53.366.164.722,00
5.1	DE ADMINISTRACIÓN Y		0,00	449.432.000,00
5.1.11	GENERALES		0,00	13.332.000,00
5.1.11.50	PROCESAMIENTO DE		0,00	13.332.000,00
5.1.11.50	PROCESAMIENTO DE INFORMACIÓN	027400000 - UNIVERSIDAD NACIONAL DE COLOMBIA	0,00	13.332.000,00
5.1.20	IMPUESTOS,		0,00	436.100.000,00
5.1.20.02	CUOTA DE FISCALIZACIÓN		0,00	436.100.000,00
5.1.20.02	CUOTA DE FISCALIZACIÓN Y AUDITAJE	010200000 - CONTRALORIA GENERAL DE LA REPUBLICA	0,00	436.100.000,00
5.4	TRANSFERENCIAS Y		0,00	52.913.768.000,00
5.4.23	OTRAS TRANSFERENCIAS		0,00	52.913.768.000,00
5.4.23.03	PARA GASTOS DE		0,00	52.913.768.000,00
5.4.23.03	PARA GASTOS DE FUNCIONAMIENTO	923272416 - U.A.E. AUTORIDAD NACIONAL DE LICENCIAS AMBIENTALES	0,00	52.913.768.000,00
5.8	OTROS GASTOS		0,00	2.964.722,00
5.8.02	COMISIONES		0,00	2.964.722,00
5.8.02.40	COMISIONES SERVICIOS		0,00	2.964.722,00
5.8.02.40	COMISIONES SERVICIOS	069600000 - BANCO AGRARIO DE COLOMBIA	0,00	2.964.722,00

CARLOS EDUARDO CORREA ESCAF
Ministro de Ambiente y Desarrollo Sostenible

TALMA ELVIRA FURNIELES GALVÁN
Subdirectora Administrativa y Financiera

GODOFREDO SAMPEDRO BORRERO
Contador TP 21583 - T

829300000 - Fondo Nacional Ambiental
ENTIDADES DE GOBIERNO
01-10-2021 al 31-12-2021
INFORMACIÓN CONTABLE PUBLICA - CONVERGENCIA
CGN2016C01_VARIACIONES_TRIMESTRALES_SIGNIFICATIVAS

CODIGO	NOMBRE	CLASIFICACIÓN VARIACIÓN	DETALLE VARIACIÓN	VALOR VARIACIÓN (PESOS)
1	ACTIVOS		N/A	31.471.607.925,00
1.3	CUENTAS POR COBRAR		N/A	27.537.683.644,00
1.3.11	CONTRIBUCIONES TASAS E INGRESOS NO TRIBUTARIOS		N/A	34.872.758.379,00
1.3.11.02	MULTAS Y SANCIONES			33.642.522.826,00
1.3.11.02	MULTAS Y SANCIONES	DETALLE 1	TRASLADO SALDOS MES DE ENERO DE 2021 DE LA CUENTA CONTABLE 131104007 A LA CUENTA CONTABLE 131102005 Y DE LA CUENTA CONTABLE 411004007 A LA 411002005 DE ACUERDO A LA RESOLUCION 221 DEL 29 DE DICIEMBRE DE 2020 DE LA CGN	26.830.241.625,00
1.3.11.02	MULTAS Y SANCIONES	DETALLE 2	Aumento respecto a la vigencia anterior acorde a lo establecido en la resolución 221 de diciembre 29 de 2020, expedida por la Contaduría General de la Nación, se eliminan del catálogo general de cuentas la cuenta 131104 sanciones y se define la cuenta 131102 -multas y sanciones para traslado del saldo a diciembre de 2020. El valor registrado corresponde a administrativas y fiscales y sanciones (procesos coactivos)., Hay variación respecto a la vigencia 2020. Se realiza recuperación de cartera de dos Sanciones Ambientales por valor de $529.626.892 a nombre del Ministerio de Defensa Gestión General, quedando pendiente únicamente la Sanción ambiental a nombre de la Comercializadora la Samaria la cual terminó su etapa de cobro ordinario y fue remitida a la Oficina Asesora Jurídica para evaluación de inicio de cobro persuasivo y coativo.	6.812.281.201,00
1.3.11.27	CONTRIBUCIONES			1.005.883.166,00
1.3.11.27	CONTRIBUCIONES	DETALLE 1	Se presenta un aumento del 202% Reglamentado por la ley 1930 de 2018 art. 24, recauda el 3% de total de las ventas brutas de energía cuando exista jurisdicción en el área donde se encuentre localizada la cuenca hidrográfica y área de influencia dentro de los Parques Nacionales Naturales. Durante la vigencia 2021 se incrementa el recaudo de estas transferencias pues se genera cobro mensual a las empresas de energía Isagen y Urra S.A. E.S.P Se realiza recuperación del 100% de la cartera de vigencia 2020 por este concepto por valor de $ 497.563.378	1.005.883.166,00

1.3.11.45	DERECHOS DE EXPLOTACIÓN NO RELACIONADOS CON LA INFRAESTRUCTURA DE TRANSPORTE			224.352.387,00
1.3.11.45	DERECHOS DE EXPLOTACIÓN NO RELACIONADOS CON LA INFRAESTRUCTURA DE TRANSPORTE	DETALLE 1	Se presenta un aumento del 184% respecto a vigencia 2020. Se recupera la cartera 2020 en su totalidad durante la vigencia 2021 y se sigue presentando un valor no recaudado de $63.448.985 correspondiente al acuerdo de pago con la Concesión Salamanca el cual fue remitido por incumplimiento a la Oficina Asesora Jurídica	224.352.387,00
1.3.86	DETERIORO ACUMULADO DE CUENTAS POR COBRAR (CR)		N/A	-7.335.074.735,00
1.3.86.14	CONTRIBUCIONES TASAS E INGRESOS NO TRIBUTARIOS			-6.489.357.819,00
1.3.86.14	CONTRIBUCIONES TASAS E INGRESOS NO TRIBUTARIOS	DETALLE 1	ESTA VARIACIÓN CORRESPONDE A LA DIFERENCIA ENTRE EL DERIORO CAUSADO EN LA VIGENCIA 2021 MENOS LA RECUPERACIÓN POR DETERIORO REALIZADO EN LA VIGENCIA 2021 ($ 8,684,648,765-$ 2,189,652,719), DETERIORO CALCULADO DE ACUERDO A LA METODOLOGÍA ESTABLECIDA PARA EL CÁLCULO DEL DETERIORO EN CUMPLIMIENTO AL PLAN DE MEJORAMIENTO PROPUESTO PARA ATENDER EL HALLAZGO DE LA CONTRALORÍA GENERAL DE LA REPÚBLICA EN SU AUDITORIA REGULAR DE LA VIGENCIA 2019. SUBUNIDAD ANLA	-6.494.996.046,00
1.3.86.14	CONTRIBUCIONES TASAS E INGRESOS NO TRIBUTARIOS	DETALLE 2	Se presenta una disminución del 100% en la subunidad FONAM PNN, respecto a la vigencia anterior, acorde a la recuperación de cartera.	5.638.227,00
1.3.86.90	OTRAS CUENTAS POR COBRAR			-845.716.916,00
1.3.86.90	OTRAS CUENTAS POR COBRAR	DETALLE 1	En la subunidad PNN, Se presenta un aumento del 395% respecto a vigencia anterior. Se aplica deterioro a las cuentas por cobrar de la SUBCUENTA FONAM PNN teniendo en cuenta el análisis de la cartera que presenta incumplimiento en el pago. Lo anterior, atendiendo lo establecido en el Manual de Políticas Contables FONAM V3 Código: M-A-GFI-01 del 18 de diciembre de 2020. Dentro del análisis de deterioro para el cierre de la vigencia 2021, se aplica deterioro individual y colectivo.	-845.716.916,00
1.6	PROPIEDADES, PLANTA Y EQUIPO		N/A	5.680.937.393,00
1.6.05	TERRENOS		N/A	3.718.112.073,00
1.6.05.02	RURALES			3.718.112.073,00

1.6.05.02	RURALES	DETALLE 1	En la subunidad PNN, Se da un aumento significativo de más del 100% respecto a la vigencia anterior respecto a la adquisición de terrenos por parte de la Dirección Territorial Andes Occidentales; incremento de $ 1.771.960.555,00 por la adquisición de 4 predios así; Entrada número 2021065 predio Buenos Aires por valor de $1.591.157.000 para el PNN los Nevados, Entrada número 2021068 Predio el Paraíso 1 por valor de $45.140.445 para el PNN TATAMA, Entrada Número 2021069 Predio el Paraíso 2 por valor de $18.668.000 para el PNN TATAMA y la Entrada número 2021070 Predio Montenegro por valor de $116.995.110 para el PNN TATAMA y la Dirección Territorial Orinoquía, incremento por Compra de predios en el PNN Chingaza, Terrenos rurales categoría 301021 Escritura pública 2589, Radicados 20217160007792, 20217160007782, 20217160007772 y 20217160007802, placa 70091, CC77154 y CC76564.D31	3.718.112.073,00
1.6.35	BIENES MUEBLES EN BODEGA		N/A	1.789.382.868,00
1.6.35.01	MAQUINARIA Y EQUIPO			53.011.749,00
1.6.35.01	MAQUINARIA Y EQUIPO	DETALLE 1	En la subunida Parques se da un aumento del 100% respecto a la vigencia anterior, por adquisición de maquinaria (herramientas y accesorios) realizada por la Dirección Territorial Andes Nororientales en la vigencia 2021 acorde a los objetivos misionales de la entidad y asignación de presupuesto.	53.011.749,00
1.6.35.04	EQUIPOS DE COMUNICACIÓN Y COMPUTACIÓN			1.736.371.119,00
1.6.35.04	EQUIPOS DE COMUNICACIÓN Y COMPUTACIÓN	DETALLE 1	LA VARIACIÓN OBEDECE EL INGRESO DE EQUIPOS DE COMPUTACIÓN ADQUIROS POR LA ENTIDAD, PENDIENTE DE DISTRIBUCIÓN A LAS DEPENDENCIAS DE LA ANLA.	1.730.871.119,00
1.6.35.04	EQUIPOS DE COMUNICACIÓN Y COMPUTACIÓN	DETALLE 2	Se da un aumento del 100% respecto a la vigencia anterior, por adquisición de equipo de comunicación) realizada por la Dirección de Parques Territorial Amazonía en la vigencia 2021 acorde a los objetivos misionales de la entidad, asignación de presupuesto.	5.500.000,00
1.6.37	PROPIEDADES, PLANTA Y EQUIPO NO EXPLOTADOS		N/A	110.811.614,00
1.6.37.10	EQUIPOS DE COMUNICACIÓN Y COMPUTACIÓN			110.811.614,00
1.6.37.10	EQUIPOS DE COMUNICACIÓN Y COMPUTACIÓN	DETALLE 1	Se da un aumento respecto a la vigencia anterior, por movimientos internos en equipos no explotados, retirados temporal.	110.811.614,00
1.6.55	MAQUINARIA Y EQUIPO		N/A	62.630.838,00
1.6.55.11	HERRAMIENTAS Y ACCESORIOS			62.630.838,00
1.6.55.11	HERRAMIENTAS Y ACCESORIOS	DETALLE 1	En la subunidad PARQUES, se da un aumento del más del 100%% respecto a la vigencia anterior, respecto a adquisición de herramientas y accesorios realizados por la Dirección Territorial Orinoquía Adquisición de 2 plantas eléctricas portátiles para el Pnn El Tuparro, placas 69928-69927 CC77117, vallas para el Pnn Chingaza placas 69944-69943-69941-69940-69939 CC77118 y planta diesel para el Pnn El Tuparro placa 70001 CC77132 acorde a los objetivos misionales y asignación de recursos según programación presupuestal.	62.630.838,00
1.9	OTROS ACTIVOS		N/A	-1.747.013.112,00

1.9.75	AMORTIZACIÓN ACUMULADA DE ACTIVOS INTANGIBLES (CR)		N/A	-1.747.013.112,00
1.9.75.07	LICENCIAS			-1.747.013.112,00
1.9.75.07	LICENCIAS	DETALLE 1	En la subunidad PARQUES Se da un aumento significativo de más del 100% respecto a la vigencia anterior respecto a la amortización de licencias adquiridas por Nivel Central en la vigenica 2021 acorde a los necesidades de la entidad según programación presupuestal y asignación de recursos.	-19.251.569,00
1.9.75.07	LICENCIAS	DETALLE 2	EN LA SUBUNIDAD ANLA LA VARIACIÓN CORRESPONDE A LA AMORTIZACIÓN DE LAS LICENCIAS TENIDAS POR LA ENTIDAD, MAS LA AMORTIZACIÓN DE LAS LICENCIAS ADQUIRIDAS.	-1.727.761.543,00
2	PASIVOS		N/A	435.030.366,00
2.4	CUENTAS POR PAGAR		N/A	435.030.366,00
2.4.01	ADQUISICIÓN DE BIENES Y SERVICIOS NACIONALES		N/A	308.666.919,00
2.4.01.01	BIENES Y SERVICIOS			308.666.919,00
2.4.01.01	BIENES Y SERVICIOS	DETALLE 1	Se da un amento del 92% respecto a vigencia 2021 respecto a registro de cuentas por pagar al cierre, las cuales se incluyeron de manera manual por insuficiencia de pac siguiendo lineamientos del Ministerio de Hacienda. Los saldos al cierre son representativos para la Dirección Territorial Andes Norientales y Nivel Central.	308.666.919,00
2.4.90	OTRAS CUENTAS POR PAGAR		N/A	126.363.447,00
2.4.90.40	SALDOS A FAVOR DE BENEFICIARIOS			126.363.447,00
2.4.90.40	SALDOS A FAVOR DE BENEFICIARIOS	DETALLE 1	CORRESPONDE A QUE LOS DRXC SE IDENTIFICARON EN LA SUBPOR TERCEROS Y SE CONSTITUYERON LOS ACREEDOR EN LA CUENTA 249040, LA VARIACIÓN SE ORIGINA POR LA RECLASIFICACIÓN EN EL 2021 DE LOS SALDOS POR IMPUTAR (CUENTA CÓDIGO 2.4.07) DERIVADO DE CONSIGNACIONES DE LOS USUARIOS PARA TRAMITES AMBIENTALES SALDOS QUE DE ACUERDO A INSTRUCTIVO DE LA CGN, UNA VEZ SE VAN IDENTIFICANDO SE CLASIFICAN EN OTRAS CUENTAS POR PAGAR (2.4.90)	126.363.447,00
4	INGRESOS		N/A	24.254.208.591,00
4.1	INGRESOS FISCALES		N/A	24.254.208.591,00
4.1.10	CONTRIBUCIONES, TASAS E INGRESOS NO TRIBUTARIOS		N/A	24.254.208.591,00
4.1.10.02	MULTAS Y SANCIONES			18.447.428.565,00

4.1.10.02	MULTAS Y SANCIONES	DETALLE 1	LA VARIACION CORRESPONDE A LAS RESOLUCIONES SANCIONATORIAS QUE IMPONEN SANCIONES DE MULTA EN CUANTÍA EMITIDAS POR LA AUTORIDAD NACIONAL DE LICENCIAS AMBIENTALES -ANLA EN CUMPLIMIENTO DE LO ESTABLECIDO EN LA LEY 99 DE 1993, EN LA LEY 1333 DE 2009, DE LAS FACULTADES CONFERIDAS POR EL DECRETO - LEY 3573 DEL 27 DE SEPTIEMBRE DE 2011, DE LAS ASIGNADAS POR LA RESOLUCIÓN 1511 DEL 07 DE SEPTIEMBRE DE 2018, LA RESOLUCIÓN 1690 DEL 5 DE SEPTIEMBRE DE 2018. LOS ACTOS ADMINISTRATIVOS DESCRITOS UNA VEZ SON NOTIFICADOS Y DEBIDAMENTE EJECUTORIADOS SE REGISTRAN COMO INGRESO NO TRIBUTARIO Y SE ACREDITAN CON EL PAGO DEL TITULAR DE LA RESOLUCIÓN. PRESENTA INCREMENTO POR MAYOR VALOR RECIBIDO POR MULTAS Y SACIONES RESPECTO AL AÑO 2020, PUESTO QUE EN ESE PERIODO LOS INGRESOS POR CONCEPTO DE MULTAS Y SANCIONES SE REGISTRABAN EN LA CUENTA 4.1.10.04, DE ACUERDO A LA RESOLUCIÓN 221 DEL 29 DE DICIEMBRE DE 2020 DE LA CGN	18.351.809.696,00
4.1.10.02	MULTAS Y SANCIONES	DETALLE 2	En la subunidad PARQUES, se da un incremento del 100% respecto a la vigencia anterior Aumento respecto a la vigencia anterior acorde a lo establecido en la resolución 221 de diciembre 29 de 2020, respecto al uso del ingreso de multas y sanciones acorde a la modificación de la cuenta cuenta 131104 sanciones a la cuenta 131102 -multas y sanciones. Dentro de la cuenta de MULTAS Y SANCIONES se registran los valores generados por sanciones ambientales impartidas por Parques Nacionales Naturales a terceros y procesos coactivos con mandamiento de pago a favor de la entidad. Para la vigencia 2021 el recaudo ascendió a $95.618.869 con una participación del 0,30% del total de los ingresos.	95.618.869,00
4.1.10.03	INTERESES			710.555.501,00
4.1.10.03	INTERESES	DETALLE 1	VARIACIÓN CORRESPONDE A LOS INTERESES CAUSADOS Y RECAUDADOS POR LOS PROCESOS DE COBRO COACTIVO EN LA SUBUNIDAD ANLA, DE JULIO A DICIEMBRE DE LA VIGENCIA 2021 ENTRADA EN VIGENCIA DE LA RESOLUCIÓN 080 DE 2021 CGN DESAGREGACIÓN DE RUBROS DE SENTENCIAS Y CONCILIACIONES E INTERESES DE MORA.	710.555.501,00
4.1.10.59	DERECHOS DE EXPLOTACIÓN NO RELACIONADOS CON LA INFRAESTRUCTURA DE TRANSPORTE			219.709.650,00

4.1.10.59	DERECHOS DE EXPLOTACIÓN NO RELACIONADOS CON LA INFRAESTRUCTURA DE TRANSPORTE	DETALLE 1	En la subunidad PARQUES, se da un aumento significativo de más del 100% respecto a la vigencia anterior, corresponde a los recaudos por concepto de cuota de remuneración establecida en virtud de lo estipulado en los contratos de Concesión y/o Prestación de servicios de Ecoturismo Comunitario que deben cancelar los terceros a favor de Parques Nacionales. Para la vigencia 2021 se tenían dos contratos de Concesión: Unión Temporal Concesión Gorgona (PNN Gorgona) y Unión Temporal Operación Nevados (PNN Nevados), y 4 contrato de Ecoturismo Comunitario: Corpochingaza (PNN Chingaza), Andakies y Cerca Viva (PNN Cueva de los Guacharos) y Nativos Activos (PNN Corales del Rosario). Para la vigencia 2021 se presentó un recaudo por valor de $282.717.040 con un peso porcentual del 0,89% del total de los ingresos.	219.709.650,00
4.1.10.61	CONTRIBUCIONES			4.876.514.875,00
4.1.10.61	CONTRIBUCIONES	DETALLE 1	En la subunidad PARQUES, se da un aumento del más del 100%% respecto a la vigencia anterior por concepto de los recaudos por concepto de Transferencias del Sector Eléctrico, lo cuales corresponden a los valores liquidados por las empresas generadoras de energía Hidroeléctrica por sus ventas brutas de acuerdo con lo contemplado en la ley 1930 del 27 de julio de 2018 y el decreto 644 del 16 de junio de 2021, los cuales están siendo cancelados por Celsia S.A, Urrá S.A, e Isagen S.A. El valor recaudado en la vigencia 2021 asciende a $9.680.495.741, el cual corresponde al 30% del total recaudado.	4.876.514.875,00
5	GASTOS		N/A	28.431.212.450,00
5.1	DE ADMINISTRACIÓN Y OPERACIÓN		N/A	6.459.955.326,00
5.1.11	GENERALES		N/A	6.459.955.326,00
5.1.11.19	VIÁTICOS Y GASTOS DE VIAJE			1.923.824.238,00
5.1.11.19	VIÁTICOS Y GASTOS DE VIAJE	DETALLE 1	EN LA SUBUNIDAD ANLA, CORRESPONDEN A LAS MAYORES EROGACIONES EN VIATICOS Y GASTOS DE VIAJES NECESARIAS PARA DAR CUMPLIMIENTO AL COMETIDO ESTATAL DE LA ENTIDAD EN LO CONCERNIENTE AL LICENCAMIENTO, PERMISOS Y TRÁMITES AMBIENTALES, SU INCREMENTO OBEDECE A QUE SE LEVANTADO PROGRESIVAMENTE LAS RESTRICCIONES DE SALIDAS DE LOS PROFESIONALES CON MOTIVO DE LAS MEDIDAS ADOPTADAS POR EL COVID-19.	1.755.000.590,00
5.1.11.19	VIÁTICOS Y GASTOS DE VIAJE	DETALLE 2	En la subunidad PARQUES, se da un aumento respecto a la vigencia anterior acorde a las necesidades de la entidad y asignación de presupuesto, afectados de manera automática vía cadena presupuestal. De Nivel Central y Direcciones territoriales	168.823.648,00
5.1.11.49	SERVICIOS DE ASEO, CAFETERÍA, RESTAURANTE Y LAVANDERÍA			140.307.841,00
5.1.11.49	SERVICIOS DE ASEO, CAFETERÍA, RESTAURANTE Y LAVANDERÍA	DETALLE 1	Aumento en la subunidad PARQUES, respecto a la vigencia anterior, acorde a las necesidades de la entidad y asignación de presupuesto, afectados de manera automática vía cadena presupuestal. De Nivel Central y Direcciones territoriales	140.307.841,00
5.1.11.80	SERVICIOS			4.395.823.247,00

5.1.11.80	SERVICIOS	DETALLE 1	CORRESPONDEN A LAS MAYORES EROGACIONES EN SERVICIOS NECESARIAS PARA DAR CUMPLIMIENTO AL COMETIDO ESTATAL DE LA ENTIDAD.	4.395.823.247,00
5.3	DETERIORO, DEPRECIACIONES, AMORTIZACIONES Y PROVISIONES		N/A	-531.225.876,00
5.3.66	AMORTIZACIÓN DE ACTIVOS INTANGIBLES		N/A	-531.225.876,00
5.3.66.04	DERECHOS			-1.444.580.155,00
5.3.66.04	DERECHOS	DETALLE 1	LA VARIACIÓN OBEDECE A QUE EL PERIODO DE AMORTIZACIÓN TERMINO EN DICIEMBRE DE 2020, POR LO TANTO NO SE REGISTRA AMORTIZACIÓN POR ESTE CONCEPTO DURANTE LA VIGENCIA 2021.	-1.444.580.155,00
5.3.66.05	LICENCIAS			913.354.279,00
5.3.66.05	LICENCIAS	DETALLE 1	Aumento respecto a la vigencia anterior. acorde a las necesidades de la entidad y asignación de presupuesto, afectados de manera automática vía cadena presupuestal. De Nivel Central y Direcciones territoriales.	18.449.420,00
5.3.66.05	LICENCIAS	DETALLE 2	EN LA SUBUNIDAD ANLA LA VARIACIÓN CORRESPONDE A UN MAYOR VALOR AMORTIZADO DE LAS LICENCIAS TENIDAS POR LA ENTIDAD, SEGÚN EL MANUAL DE POLITICAS CONTABLES.	894.904.859,00
5.4	TRANSFERENCIAS Y SUBVENCIONES		N/A	22.502.483.000,00
5.4.23	OTRAS TRANSFERENCIAS		N/A	22.502.483.000,00
5.4.23.03	PARA GASTOS DE FUNCIONAMIENTO			22.502.483.000,00
5.4.23.03	PARA GASTOS DE FUNCIONAMIENTO	DETALLE 1	Transferencia gastos de funcionamiento de la subunidad ANLA.	22.502.483.000,00
8	CUENTAS DE ORDEN DEUDORAS		N/A	0,00
8.1	ACTIVOS CONTINGENTES		N/A	6.904.922.335,00
8.1.90	OTROS ACTIVOS CONTINGENTES		N/A	6.904.922.335,00
8.1.90.90	OTROS ACTIVOS CONTINGENTES			6.904.922.335,00
8.1.90.90	OTROS ACTIVOS CONTINGENTES	DETALLE 1	CORRESPONDE A LOS AUTOS DE COBRO SIN EJECUTORIA A 31 DE DICIEMBRE DE 2021. LOS CUALES VARIAN SEGÚN LOS PROCESOS ADMINISTRATIVOA ADELANTADOS EN CADA VIGENCIA	6.904.922.335,00
8.3	DEUDORAS DE CONTROL		N/A	292.353.414,00
8.3.47	BIENES ENTREGADOS A TERCEROS		N/A	186.722.693,00
8.3.47.04	PROPIEDADES, PLANTA Y EQUIPO			186.722.693,00
8.3.47.04	PROPIEDADES, PLANTA Y EQUIPO	DETALLE 1	VARIACIÓN GENERADA POR EL REGISTRO CONTABLE DE LOS BIENES ENTREGADOS EN COMODATO AL MINISTERIO DE AMBIENTE Y DESARROLLO SOSTENIBLE, MEDIANTE CONTRATO INTERADMINISTRATIVO 1106 DE DICIEMBRE DE 2020	186.722.693,00
8.3.61	RESPONSABILIDADES EN PROCESO		N/A	105.630.721,00
8.3.61.01	INTERNAS			105.630.721,00
8.3.61.01	INTERNAS	DETALLE 1	Aumento respecto a la vigencia anterior, acorde a mayor número de siniestros de las Direcciones Territoriales de Parques	105.630.721,00
8.9	DEUDORAS POR CONTRA (CR)		N/A	-7.197.275.749,00
8.9.05	ACTIVOS CONTINGENTES POR CONTRA (CR)		N/A	-6.904.922.335,00

8.9.05.90	OTROS ACTIVOS CONTINGENTES POR CONTRA			-6.904.922.335,00
8.9.05.90	OTROS ACTIVOS CONTINGENTES POR CONTRA	DETALLE 1	CORRESPONDE A LA CONTRAPARTIDA DE LOS AUTOS DE COBRO SIN EJECUTORIA A 31 DE DICIEMBRE DE 2021 (819090) EN LA SUBUNIDAD ANLA. LOS CUALES VARIAN SEGÚN LOS PROCESOS ADMINISTRATIVO ADELANTADOS EN CADA VIGENCIA	-6.904.922.335,00
8.9.15	DEUDORAS DE CONTROL POR CONTRA (CR)		N/A	-292.353.414,00
8.9.15.18	BIENES ENTREGADOS A TERCEROS			-186.722.693,00
8.9.15.18	BIENES ENTREGADOS A TERCEROS	DETALLE 1	VARIACIÓN GENERADA POR EL REGISTRO CONTABLE DE LOS BIENES ENTREGADOS EN COMODATO AL MINISTERIO DE AMBIENTE Y DESARROLLO SOSTENIBLE, MEDIANTE CONTRATO INTERADMINISTRATIVO 1106 DE DICIEMBRE DE 2020	-186.722.693,00
8.9.15.21	RESPONSABILIDADES EN PROCESO			-105.630.721,00
8.9.15.21	RESPONSABILIDADES EN PROCESO	DETALLE 1	Aumento respecto a la vigencia anterior, acorde a mayor número de siniestros de las Direcciones Territoriales de Parques	-105.630.721,00

CARLOS EDUARDO CORREA ESCAF
Ministro de Ambiente y Desarrollo Sostenible

TALMA ELVIRA FURNIELES GALVÁN
Subdirectora Administrativa y Financiera

GODOFREDO SAMPEDRO BORRERO
Contador TP 21583 - T

829300000 - Fondo Nacional Ambiental
ENTIDADES DE GOBIERNO
01-10-2021 al 31-12-2021
INFORMACIÓN CONTABLE PUBLICA - CONVERGENCIA
CGN2020_004_COVID_19

CODIGO	NOMBRE	DESCRIPCIÓN	SALDO INICIAL(Pesos)	MOVIMIENTO DEBITO(Pesos)	MOVIMIENTO CREDITO(Pesos)	SALDO FINAL(Pesos)	SALDO FINAL CORRIENTE(Pesos)	SALDO FINAL NO CORRIENTE(Pesos)
1	ACTIVOS	N/A	0	0	0	0	0	0
1.1	EFECTIVO Y EQUIVALENTES AL EFECTIVO	N/A	0	0	0	0	0	0
1.1.10	DEPÓSITOS EN INSTITUCIONES FINANCIERAS	N/A	0	0	0	0	0	0
1.1.10.05	CUENTA CORRIENTE	0	0	0	0	0	0	0

CARLOS EDUARDO CORREA ESCAF
Ministro de Ambiente y Desarrollo Sostenible

TALMA ELVIRA FURNIELES CALVÁN
Subdirectora Administrativa y Financiera

GODOFREDO SAMPEDRO BORRERO
Contador TP 21583 - T

El ambiente es de todos

Minambiente

Plan Estratégico Institucional 2019-2022

Versión 1.0

Ricardo José Lozano Picón
Ministro de Ambiente y Desarrollo Sostenible

María Claudia García Dávila
Viceministra de Políticas y Normalización Ambiental

Roberto Mario Esmeral Berrio
Viceministro de Ordenamiento Ambiental del Territorio

Andrea Ramírez Martínez
Directora de Asuntos Marinos, Costeros y Recursos Acuáticos.

Edgar Emilio Rodríguez Bastidas
Director de Bosques, Biodiversidad y Servicios Ecosistémicos

Fabián Mauricio Caicedo Carrascal
Director de Gestión Integral del Recurso Hídrico

José Francisco Charry Ruiz
Director de Cambio Climático y Gestión del Riesgo

Alex José Saer Saker
Director de Asuntos Ambientales Sectorial y Urbana.

Elaborado por:
Dorian Alberto Muñoz
María Isabel Ortiz V.
Daisy Carolina Peralta
Dora Cristina Suarez
Lydia Milena Sánchez
Jessica Alexandra Sánchez

Revisión General por:
Dorian Alberto Muñoz R.
Jefe (e) Oficina Asesora de Planeación

Liliana Malambo Martínez
Secretaria General

Nelson Enrique Molano
Subdirector Administrativo y Financiero

Oswaldo Porras Vallejo
Director General de Ordenamiento Territorial y Coordinación del Sistema Nacional Ambiental-SINA.

Dorian Alberto Muñoz Rodas
Jefe (E)Oficina Asesora Planeación

Jorge Enrique Jiménez Guacaneme
Jefe Oficina de Negocios Verdes y Sostenibles

David Felipe Olarte Amaya
Jefe Oficina de Asuntos Internacionales.

Jorge Iván Hurtado Mora
Subdirector de Educación y Participación.

Yenny Paola Devia
Jefe Oficina de Tecnologías de la Información y la Comunicación.

Natalia Baquero Cárdenas
Jefe Oficina Control Interno

CONTENIDO

1 Introducción 5
2 Marco de referencia del Plan Estratégico Institucional 7
2.1 Marco normativo 7
2.2 Marco Institucional 9
2.2.1 El Sistema Nacional Ambiental-SINA 9
2.2.2 Estructura, Objetivos y Funciones 10
2.2.3 Grupos de valor y de interés 12
2.2.4 Contexto normativo para la Planificación 13
2.3 Marco conceptual 14
2.3.1 Contexto general de la Planeación Estratégica 14
2.3.2 Elementos de la planeación estratégica 14
2.3.3 Marco Nacional para la Planeación Estratégica Institucional 15
3 Modelo Integrado de Planeación y Gestión -MIPG 18
3.1 Gestión y desempeño institucional 18
4 Marco de planeación nacional y de políticas ambientales 23
4.1 Plan Nacional de Desarrollo 2018-2022 23
4.1.1 Políticas Ambientales del Sector 25
5 Direccionamiento Estratégico Sectorial 31
5.1 Visión institucional 33
5.2 Misión Institucional 33
5.3 Valores Institucionales 33
6 Estrategias y metas sectoriales de ambiente y desarrollo sostenible 35
6.1 Estrategias sectoriales misionales 35
6.1.1 Estrategias sectoriales para el pacto por la sostenibilidad 35
6.1.2 Estrategias con Pueblos Indígenas para el pacto por la sostenibilidad 37
6.1.3 Estrategias con Pueblos Rrom para el pacto por la sostenibilidad ... 41
6.1.4 Estrategias con comunidades Negras, Afrocolombianas, Raizales y Palenqueras 42
6.1.5 Estrategias Regionales para el Sector Ambiental 43
6.2 Metas Estratégicas Sectoriales 46
6.2.1 Metas del Sector Ambiental. 47
6.2.2 Metas del Sector Ambiental. Estrategias Regionales 49
6.3 Metas de Gestión y Desempeño 50

7 Seguimiento y evaluación del Plan Estratégico Institucional 52
7.1 Sinergia 52
7.2 Sistema SIGOB 54
Anexo 1. Diagnóstico de Ambiente y Desarrollo sostenible 56
Anexo 2. Estrategias de políticas prioritarias de Ambiente y Desarrollo Sostenible. 71
Anexo 3. Plan de acción Políticas de Gestión y desempeño. 78

1 Introducción

El Plan de Desarrollo 2018-2022 "Pacto por Colombia Pacto por la Equidad" se plantea como la vía para lograr un país con mayor equidad de oportunidades para todos; se constituye en la carta de navegación para el presente cuatrienio buscando la inclusión social y productiva, a través del Emprendimiento y la Legalidad.

El Plan de Desarrollo se compone de tres pactos estructurales (por la legalidad, por el emprendimiento y por la equidad), de trece (13) pactos transversales y de nueve (9) pactos regionales. Uno de dichos pactos transversales es el de Sostenibilidad "Producir conservando y conservar produciendo".

El Pacto por la Sostenibilidad busca consolidar acciones que permitan un equilibrio entre la conservación y la producción, de forma tal que la riqueza natural del país sea apropiada como un activo estratégico de la Nación. Los retos del Sistema Nacional Ambiental-SINA con el Ministerio de Ambiente y Desarrollo Sostenible como cabeza, se centran en consolidar acciones que permitan una armonía entre la conservación y la producción.

El gobierno nacional mediante la Directiva Presidencial 09 de 2010, estableció que las entidades cabeza de sector y sus entidades adscritas y vinculadas deberán diseñar el Plan Estratégico Sectorial-PES y los Planes Estratégicos Institucionales-PEI, de acuerdo con lo dispuesto en los artículos 26 y 29 de la ley 152 de 1994.

Con base en las prioridades sectoriales, los Ministros y Directores de Departamento lideran y coordinan la elaboración de los Planes Estratégicos Sectoriales e Institucionales que contemplan: la misión de cada entidad, su visión, los objetivos, las metas cuatrienales, los indicadores, las estrategias, los programas, acciones y productos, el mapa de riesgos que permita identificar y valorar las acciones de mitigación y prevención a considerar en el desarrollo de los programas y los planes de acción institucionales.

El Plan Estratégico Institucional-PEI 2019-2022 del Sector de Ambiente y Desarrollo Sostenible establece el marco de prioridades para la gestión, basado en los objetivos y estrategias de la Plan Nacional de Desarrollo 2018-2022 "Pacto por Colombia, Pacto por la Equidad", los lineamientos de las Políticas y las metas estratégicas que orientan la gestión sectorial ambiental. El PEI se enfoca de manera prioritaria en los principales objetivos que propenden por avanzar hacia un pacto por la sostenibilidad: con sectores comprometidos con la sostenibilidad y la mitigación del cambio climático; en proteger y asegurar la biodiversidad y riqueza natural: activos estratégicos de la Nación; en una Colombia resiliente: conocimiento y prevención para la gestión del riesgo de desastres y la adaptación al cambio climático; así como en instituciones ambientales modernas, apropiación social de la biodiversidad y manejo efectivo de los conflictos socioambientales.

La Planeación Estratégica permite articular, en objetivos comunes de País, a las diferentes dependencias del Ministerio de Ambiente y Desarrollo Sostenible-Minambiente en coordinación con las entidades del sector (los Institutos de Investigación Ambiental-IIA, la Agencia Nacional de Licencias Ambientales-ANLA, Parques Nacionales Naturales-PNN, las Corporaciones Autónomas Regionales y de Desarrollo Sostenible-CAR, entre otras entidades nacionales y regionales), que aportan al logro de los compromisos en el cuatrienio con el Pacto por la sostenibilidad: "producir conservando y conservar produciendo"[1].

El Sistema Nacional Ambiental-SINA durante la última década reconoce importantes procesos de Planeación, que han permitido avanzar en propuestas más concretas para establecer los objetivos y metas estratégicas del sector y del Ministerio. Se destacan entre otros los planteamientos de planificación de largo plazo y de las políticas sectoriales: i) La Estrategia para la implementación de los Objetivos de Desarrollo Sostenible (ODS) en Colombia (Conpes 3918/2018); ii) La Política de Crecimiento Verde (Conpes 3934/2018); y iii) Las Políticas Ambientales y sus Planes de Implementación.

El Plan Estratégico Institucional 2019-2022 del Ministerio de Ambiente y Desarrollo Sostenible, reconoce como eje central de la gestión, las metas estratégicas del PND 2018-2022 definidas en el IV. Pacto por la sostenibilidad: producir conservando y conservar produciendo, así como las Estrategias Regionales del Desarrollo y de prioridades para la gestión territorial.

El Plan Estratégico Institucional considera igualmente las metas de Modelo Integrado de Planeación y Gestión Administrativa y las 17 políticas de Gestión y Desempeño, las cuales permiten enmarcar el quehacer misional y de apoyo, tomando como referentes las metas de gobierno del Plan Nacional de Desarrollo 2018-2022.

Para la Planeación Estratégica el Modelo Integrado de Planeación y Gestión – MIPG es un marco de referencia para dirigir, planear, ejecutar, hacer seguimiento, evaluar y controlar la gestión de las entidades y organismos públicos, con el fin de generar resultados que atiendan los planes de desarrollo y resuelvan las necesidades y problemas de los ciudadanos, con integridad y calidad en el servicio.

Se presenta a continuación el documento del ***Plan Estratégico Institucional-PEI 2019-2022,*** como el articulador de una visión Institucional enfocada a: "*A 2030 el Ministerio de Ambiente y Desarrollo Sostenible contará con políticas y lineamientos ambientales claros y será líder en la gestión ambiental y articulación entre los diferentes actores del sector, garantizando el crecimiento verde y el desarrollo sostenible del país*".

[1] PND 2019.2022. La agenda de sostenibilidad es transversal al desarrollo e impulse acciones que permitan el equilibrio entre la conservación y la producción.

2 Marco de referencia del Plan Estratégico Institucional

La Planeación Estratégica Institucional, ha sido planteada por el gobierno nacional como un mecanismo que permite la articulación en la gestión pública entre las diferentes entidades que pertenecen a un sector específico, y entre el nivel institucional central y regional.

El Ministerio de Ambiente y Desarrollo Sostenible reconoce como principal referente en el proceso de construcción de la planeación estratégica Institucional, lo establecido en el marco normativo de la planeación de las entidades públicas (ley 152/94 del Plan Nacional de Desarrollo-PND), así como en la normatividad sobre la planificación y gestión especifica establecida para las entidades del sector.

Es de destacar que es un importante referente para la articulación y coordinación de la planificación, la estructura organizacional e institucional del sector ambiental representada en el Sistema Nacional Ambiental-SINA creado por la ley 99 de 1993, el cual establece una interesante relación de procesos de gestión entre entidades del orden nacional y regional.

2.1 Marco normativo

El marco normativo de la Planeación Estratégica Institucional se fundamenta en la regulación establecida para la formulación del Plan Nacional de Desarrollo y los demás instrumentos de planificación institucional, así como para el fortalecimiento planteado en el modelo integrado de planeación y gestión del sector público. Se destacan las siguientes normas como principal referente de la planificación:

NORMA	REGULACIÓN PARA LA PLANEACIÓN ESTRATEGICA E INSTITUCIONAL
• **Ley 152 de 1994** Por la cual se establece la Ley Orgánica de Planeación. (Artículo 26, 29)	Art. 26. Planes de acción. Con base en el **Plan Nacional de Desarrollo** aprobado cada uno de los organismos públicos de todo orden a los que se aplica esta Ley preparará su correspondiente **plan de acción**. Art. 29. Para los efectos previstos … todos los organismos de la administración pública nacional deberán elaborar, con base en los lineamientos **del Plan Nacional de Desarrollo** y de las funciones que le señale la ley, **un plan indicativo cuatrienal con planes de acción anuales** que se constituirá en la base para la posterior evaluación de resultados
• **Ley 489 de 1998** Por la cual se dictan normas sobre la organización y funcionamiento de las entidades del orden nacional. (Artículo 15, 19)	**Definición del sistema. El Sistema de Desarrollo Administrativo** es un conjunto de políticas, estrategias, metodologías, técnicas y mecanismos de carácter administrativo y organizacional para la gestión y manejo de los recursos humanos, técnicos, materiales, físicos, y financieros de las entidades de la Administración Pública, orientado a **fortalecer la capacidad administrativa y el desempeño institucional**, de conformidad con la reglamentación que para tal efecto expida el gobierno Nacional. **Planes de desarrollo administrativo**
• **Ley 1474 de 2011.** Plan Anticorrupción y de atención al ciudadano (Artículo 73, 74)	**Plan Anticorrupción y de Atención al Ciudadano**. Cada entidad del orden nacional, departamental y municipal deberá elaborar anualmente una estrategia de lucha contra la corrupción y de atención al ciudadano. Publicación en la web del Plan de acción de las entidades públicas.

NORMA	REGULACIÓN PARA LA PLANEACIÓN ESTRATEGICA E INSTITUCIONAL
• **Ley 99 de 1993 y decretos** reglamentarios (Artículo 5)	**Funciones del Ministerio** numeral 3 **Preparar, con la asesoría del Departamento Nacional de Planeación, los planes, programas y proyectos que en materia ambiental,** …., deban incorporarse a los proyectos del **Plan Nacional de Desarrollo del Plan Nacional** de Inversiones que el Gobierno someta a consideración del Congreso.
• **Ley 19 de 2012**. Anti trámites (Artículo 233, 234)	**Comités sectoriales de desarrollo administrativo**
• **Decreto 3570 de 2011** Modifican los objetivos y la estructura del Minambiente (Art. 1 , 2)	**Objetivos del Ministerio, Funciones del Ministerio** Preparar, con la asesoría del Departamento Nacional de Planeación, los planes, programas y proyectos que, en materia ambiental, … deban incorporarse a los proyectos del Plan Nacional de Desarrollo …
• **Directiva Presidencial 09 de 2010** para la elaboración y articulación de planes estratégicos sectoriales	Para tal efecto, las entidades cabeza de sector y sus entidades adscritas y vinculadas **deberán diseñar el Plan Estratégico Sectorial y los Planes Estratégicos Institucionales**, de acuerdo con lo dispuesto en los artículos 26 y 29 de la ley 152 de 1994.
• **Directiva Presidencial 04 de 2012** para la eficiencia administrativa y cero papel.	**Eficiencia administrativa y lineamientos de la política de cero papel** en la administración pública
• **Decreto 2482 de 2012**. Lineamientos generales para la integración de la planeación y la gestión. (Artículo 2)	**Adoptar el Modelo Integrado de Planeación y Gestión** como instrumento de articulación y reporte de la planeación
Decreto 1499 de 2017. Actualiza MIPG	Modifica el Decreto 1083 de 2015, Decreto Único Reglamentario del Sector Función Pública, en lo que respecta al **Modelo Integrado de Planeación y Gestión**.

2.2 Marco Institucional

2.2.1 El Sistema Nacional Ambiental-SINA

La ley 99 de 1993 reordenó el Sector Público encargado de la gestión y conservación del medio ambiente y los recursos naturales renovables, organizando ***el Sistema Nacional Ambiental-SINA***. El artículo 4to de dicha **Ley define al Sistema Nacional Ambiental, SINA** como: "El Sistema Nacional Ambiental -SINA- es el conjunto de orientaciones, normas, actividades, recursos, programas e instituciones que permiten la puesta en marcha de los principios generales ambientales contenidos en esta ley…".

Corresponde al Ministerio de Ambiente y Desarrollo Sostenible dirigir el Sistema Nacional Ambiental -SINA-, organizado en el nivel central y suprarregional de conformidad con la Ley 99/1993 y el decreto 3570/2011 por: La Agencia Nacional de Licencias Ambientales-ANLA, Parques Nacionales Naturales-PNN y los Institutos científicos y tecnológicos de Investigación Ambiental (IDEAM, Humboldt, INVEMAR, SINCHI e IIAP).

A nivel regional y local el SINA se constituye por las 33 Corporaciones Autónomas Regionales y de Desarrollo Sostenible, las siete (7) autoridades ambientales urbanas de las principales ciudades[2], los Departamentos, Distritos y Municipios.

En un marco más amplio también constituyen el SINA otras entidades de control (Contraloría General de la República, la Procuraduría General de la Nación y la Defensoría del Pueblo, delegadas en lo ambiental), los gremios y el sector privado, universidades y organismos de investigación científica y tecnológica, así como las organizaciones no gubernamentales-ONG-, las organizaciones comunitarias y étnicas: representantes de pueblos indígenas; negras, afrocolombianos, raizales y palenqueras-NARP y el pueblo Rrom.

Este sistema institucional permite asegurar la adopción y ejecución de las políticas, planes, programas y proyectos respectivos, en orden de garantizar el cumplimiento de los deberes y derechos del Estado y de los particulares en relación con los recursos naturales y el ambiente.

La siguiente figura presenta la estructura organizacional de las entidades que conforman el SINA ampliado, a nivel central, regional e institucional.

---

[2] DAGMA: Departamento Administrativo de Gestión del Medio Ambiente - Cali
DADSA: Departamento Distrital de Sostenibilidad Ambiental.
AMVA: Área Metropolitana del Valle de Aburrá
SDA: Secretaría Distrital de Ambiente
EPA Barranquilla: Establecimiento Público Ambiental Barranquilla Verde EPA
EPA Cartagena: Establecimiento Público Ambiental de Cartagena EPA
EPA Buenaventura: Establecimiento Público Ambiental de Buenaventura EPA

Figura 1. Estructura del Sistema Nacional Ambiental-SINA

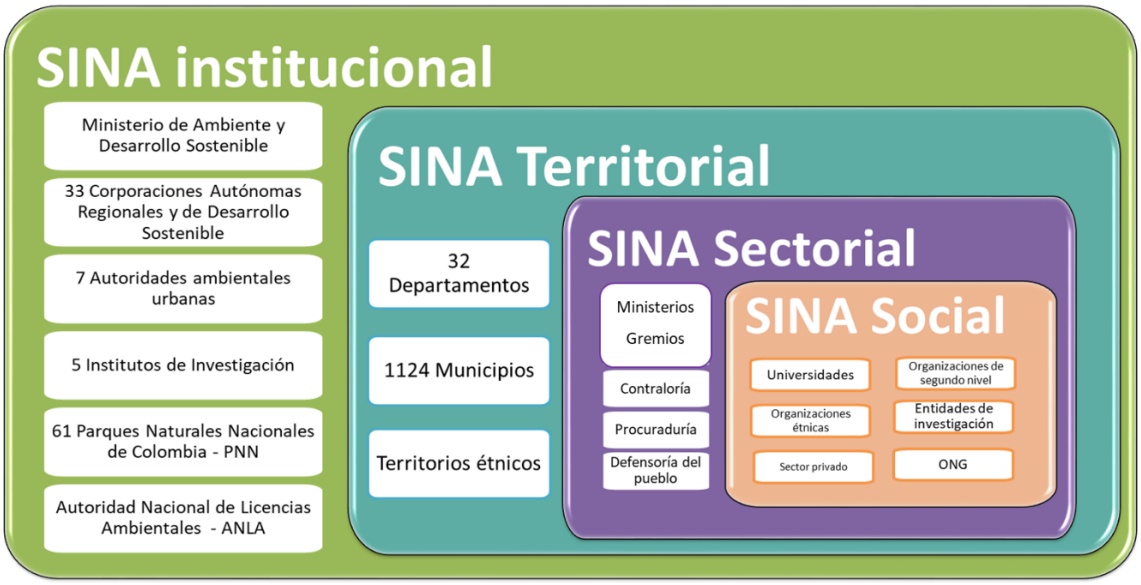

Fuente: DGOAT- OAP - Minambiente.

2.2.2 Estructura, Objetivos y Funciones

El Ministerio de Ambiente y Desarrollo Sostenible está representado en la siguiente estructura institucional:

Figura 2. Estructura organizacional

Fuente: Pagina web: Ministerio de Ambiente y Desarrollo Sostenible

- **Objetivos**

El Ministerio de Ambiente y Desarrollo Sostenible es el rector de la gestión del ambiente y de los recursos naturales renovables, encargado de orientar y regular el ordenamiento ambiental del territorio y de definir las políticas y regulaciones a las que se sujetarán la recuperación, conservación, protección, ordenamiento, manejo, uso y aprovechamiento sostenible de los recursos naturales renovables y del ambiente de la nación, a fin de asegurar el desarrollo sostenible, sin perjuicio de las funciones asignadas a otros sectores.

Corresponde al Ministerio de Ambiente y Desarrollo Sostenible dirigir el Sistema Nacional Ambiental -SINA-, organizado de conformidad con la Ley 99 de 1993, para asegurar la adopción y ejecución de las políticas, planes, programas y proyectos respectivos, en orden a garantizar el cumplimiento de los deberes y derechos del Estado y de los particulares en relación con el ambiente y el patrimonio natural de la Nación. Art 1. Decreto 3570/2011.

- **Funciones**

El artículo 2 del decreto 3570 de 2011 establece las siguientes funciones en complementación con la ley 99 de 1993. Además de las funciones determinadas en la Constitución Política y en el artículo 59 de la Ley 489 de 1998 y en las demás leyes, se destacan, entre otras, las siguientes funciones del Ministerio de Ambiente y Desarrollo Sostenible:

i. Diseñar y formular la política nacional en relación con el ambiente y los recursos naturales renovables, y establecer las reglas y criterios de ordenamiento ambiental de uso del territorio y de los mares adyacentes, para asegurar su conservación y el aprovechamiento sostenible de los recursos naturales renovables y del ambiente.
ii. Diseñar y regular las políticas públicas y las condiciones generales para el saneamiento del ambiente, y el uso, manejo, aprovechamiento, conservación, restauración y recuperación de los recursos naturales, a fin de impedir, reprimir, eliminar o mitigar el impacto de actividades contaminantes, deteriorantes o destructivas del entorno o del patrimonio natural, en todos los sectores económicos y productivos.
iii. Apoyar a los demás Ministerios y entidades estatales, en la formulación de las políticas públicas, de competencia de los mismos, que tengan implicaciones de carácter ambiental y desarrollo sostenible. Y establecer los criterios ambientales que deben ser incorporados en esta formulación de las políticas sectoriales.
iv. Dirigir y coordinar el proceso de planificación y la ejecución armónica de las actividades en materia ambiental de las entidades integrantes del Sistema Nacional Ambiental -SINA-, dirimir las discrepancias ocasionadas por el ejercicio de sus funciones y establecer criterios o adoptar decisiones cuando surjan conflictos entre ellas en relación con la aplicación de las normas o con las políticas relacionadas con el uso, manejo y aprovechamiento de los recursos naturales renovables o del ambiente.

v. Establecer el Sistema de Información Ambiental, organizar el inventario de la biodiversidad y de los recursos genéticos nacionales; y administrar el Fondo Nacional Ambiental (FONAM) y sus subcuentas.

vi. Diseñar y formular la política, planes, programas Y proyectos, y establecer los criterios, directrices, orientaciones y lineamientos en materia de áreas protegidas, y formular la política en materia del Sistema de Parques Nacionales Naturales.

vii. Reservar y alinderar las áreas que integran el Sistema de Parques Nacionales Naturales; declarar, reservar, alinderar, realinderar, sustraer, integrar o recategorizar las áreas de reserva forestal nacionales, reglamentar su uso y funcionamiento; y declarar y sustraer Distritos Nacionales de Manejo Integrado. Las corporaciones autónomas regionales en desarrollo de su competencia de administrar las reservas forestales nacionales, de conformidad con lo dispuesto en el artículo 31 de la Ley 99 de 1993, realizarán los estudios técnicos, ambientales y socioeconómicos para los fines previstos en el presente numeral, con base en los lineamientos establecidos por este Ministerio.

viii. Elaborar los términos de referencia para la realización de los estudios con base en los cuales las autoridades ambientales declararán, reservarán, alinderarán, realinderarán, sustraerán, integrarán o recategorizarán, las reservas forestales regionales y para la delimitación de los ecosistemas de páramo y humedales sin requerir la adopción de los mismos por parte del Ministerio.

2.2.3 Grupos de valor y de interés

Los grupos de valor y de interés del Ministerio de Ambiente y Desarrollo Sostenible son:

- La ciudadanía
- Los entes de control
- Las CARS
- Los Institutos de investigación:
  - ANLA
  - IDEAM
  - IIAP
  - INVEMAR
  - HUMBOLT
  - PARQUES NACIONALES NATURALES
  - SINCHI
- Las comunidades étnicas:
  - Indígenas
  - NARP (Negros, afrocolombianos, raizales y palenqueros)
  - Pueblo Rrom

2.2.4 Contexto normativo para la Planificación

En este sentido, **la Ley 99 de 1993** que crea el Ministerio y el Sistema Nacional Ambiental – SINA, establece entre las funciones del Ministerio (Art. 5 Núm. 4.) "**Dirigir y coordinar el proceso de planificación** y la ejecución armónica de las actividades en materia ambiental, de las entidades integrantes del Sistema Nacional Ambiental (SINA)".

La ley 152 de 1994 (art. 29), plantea que todos los organismos de la administración pública nacional deberán elaborar, con base en los lineamientos del Plan Nacional de Desarrollo y de las funciones que le señale la ley, un **plan indicativo cuatrienal con planes de acción anuales** que se constituirá en la base para la posterior evaluación de resultados.

La Directiva Presidencial 09 de 2010, estableció que las entidades cabeza de sector y sus entidades adscritas y vinculadas deberán **diseñar el Plan Estratégico Sectorial-PES y los Planes Estratégicos Institucionales-PEI**, de acuerdo con lo dispuesto en los artículos 26 y 29 de la ley 152 de 1994.

El Decreto 2370 de 2009 determina los **instrumentos de planificación de los Institutos de Investigación Ambiental-IIA adscritos y vinculados al Ministerio**. Se establece en este decreto que, para el desarrollo de la Planificación en el largo y mediano plazo, los IIA del SINA, cuentan con: El Plan Estratégico Nacional de Investigación Ambiental-**PENIA** y el Plan Institucional Cuatrienal de Investigación Ambiental-**PICIA** para cada Instituto.

La Autoridad Ambiental de Licencias Ambientales-ANLA y Parques Nacionales Naturales-PNN según lo establecido en sus decretos de creación (3573 de 2011 y 3572 de 2011 respectivamente) **elaboran los planes estratégicos y de acción institucionales**, y apoyan al Ministerio de Ambiente y Desarrollo Sostenible en la elaboración del **Plan de Desarrollo Sectorial.**

El Decreto 1200 de 2004 (Art. 3) establece los **instrumentos de planificación Ambiental de las Corporaciones Autónoma Regionales** y de Desarrollo Sostenible; para lo cual cuentan para la planificación del largo plazo con el **Plan de Gestión Ambiental Regional (PGAR)**, y en el mediano plazo con el **Plan de Acción** Trienal (PAT). Todas las Corporaciones Autónomas Regionales tendrán por objeto la ejecución de las políticas, planes, programas y proyectos sobre medio ambiente y recursos naturales renovables (Art. 30, ley 99 de 1993).

Bajo este contexto, las entidades del Sistema Nacional Ambiental-SINA, tienen el marco normativo, de planificación e institucional, para formular **el Plan Estratégico Institucional-PEI 2019-2022**, partiendo del componente estratégico del Plan Nacional de Desarrollo 2018-2022, y considerando las estrategias y metas prioritarias definidas en los diferentes procesos de Planificación Estratégica Institucional.

2.3 Marco conceptual

2.3.1 Contexto general de la Planeación Estratégica

La Planificación Estratégica (PE) es un instrumento de gestión que permite apoyar la toma de decisiones de las organizaciones en torno al quehacer actual y al camino que deben recorrer hacia el futuro. En ese sentido, el Plan Estratégico para el Ministerio de Ambiente y Desarrollo Sostenible implica en reconocer las situaciones que motivan la gestión institucional ante las diferentes problemáticas y potencialidades objeto de la misión sectorial. Dicho proceso incluye preguntarse cuál es el propósito y la misión de la Entidad, y así lograr establecer los objetivos estratégicos y metas, definir las estrategias y los programas, así como definir los mecanismos de seguimiento y evaluación de la gestión.

La Planificación Estratégica en el ámbito público se concibe como un instrumento imprescindible para la identificación de prioridades y asignación de recursos en un contexto de cambios y altas exigencias por avanzar hacia una gestión comprometida con los resultados. La planificación estratégica retroalimenta el proceso de toma de decisiones para el mejoramiento de la gestión pública.

2.3.2 Elementos de la planeación estratégica

La planeación estratégica de una Entidad está compuesta por varios elementos que son los que ayudan a ejecutar y alcanzar la estrategia planeada:

- Propósito: El propósito es una razón de aspiración de ser que se basa en la humanidad y que inspira a un llamado a la acción, es el ¿Por qué existimos? Un propósito debe: Ser a largo plazo y orientado hacia el exterior; ser aspiracional y motivado por la creencia; tener un aspecto humanista.
- Visión: Es aquella que describe donde desea estar el Minambiente en el futuro. Describe cómo la Entidad se quiere ver 10 años en el mejor de los escenarios.
- Misión: Detalla como la Entidad va a llegar a la visión deseada, con qué mecanismos lograra alcanzar su propósito.
- Objetivos: La formulación de objetivos es un guía hacia el logro de la misión y como base para las metas que se deben cumplir en el PND.
- Indicadores: Para cada objetivo propuesto, se deberá agregar un indicador o vincularlo a uno de los indicadores clave de la planeación ya existentes. Un objetivo sin indicado no podrá ser evaluado en el ciclo de la planeación.

El Plan Estratégico Institucional del Ministerio de Ambiente y Desarrollo Sostenible, se elaboran con la participación de los actores relevantes, bajo el liderazgo y coordinación del Ministerio, llegando a acuerdos, para concebir y hacer una realidad una visión compartida de desarrollo sostenible para el país.

Figura 3. Alcance de la Planeación Estratégica

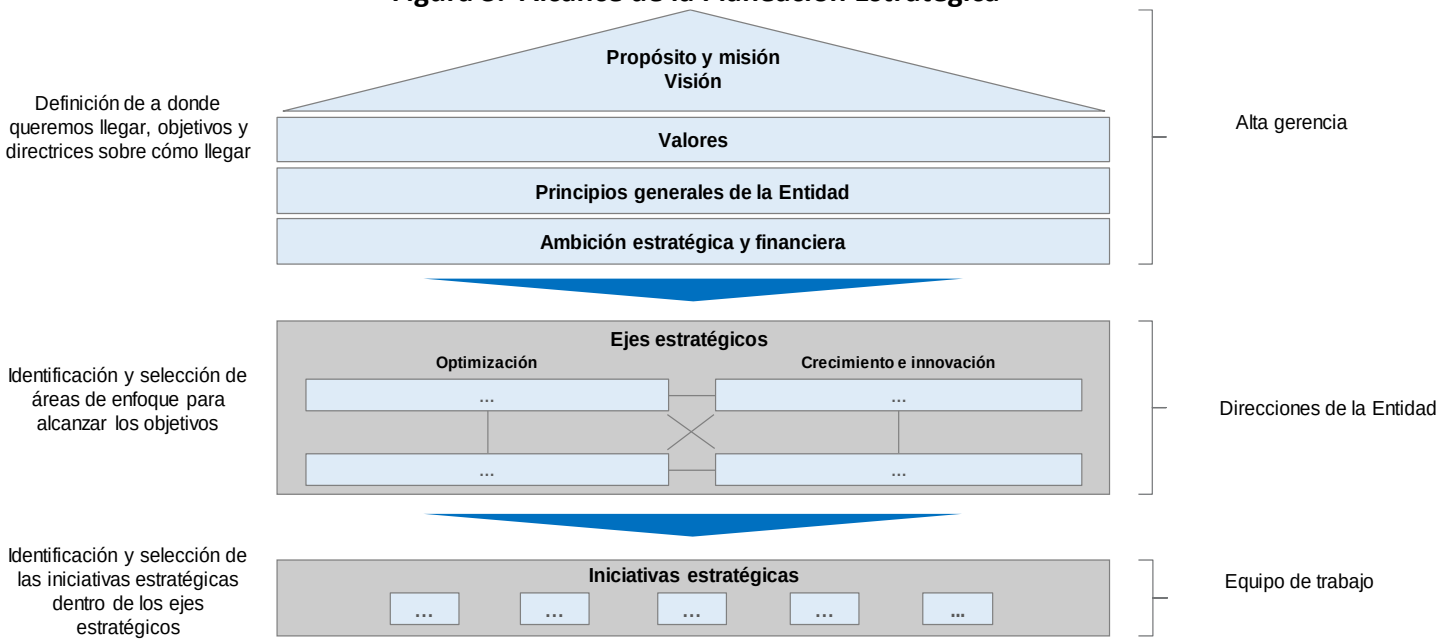

Fuente: Ministerio de Ambiente y Desarrollo Sostenible, OAP 2018

2.3.3 Marco Nacional para la Planeación Estratégica Institucional

El Departamento Nacional de Planeación-DNP es la entidad del gobierno nacional que coordina el proceso de formulación del Plan Nacional de Desarrollo (Art. 15, ley 152/94), el cual es el principal referente de la Planeación Estratégica Institucional.

Figura 4. Estructura componente estratégico del PND

Fuente: Bases PND 2018-2022. DNP

El Plan Nacional de Desarrollo actual se ha construido con base en legalidad más emprendimiento es igual a equidad: la orientación a resultados y la orientación territorial. La primera ha permitido definir metas concretas que hacen más factible el seguimiento y la evaluación del cumplimiento de los objetivos previstos. Este enfoque está basado en el modelo de cadena de valor de la gestión pública y una gestión por resultados.

El Plan de Desarrollo se compone de tres pactos estructurales (por la legalidad, por el emprendimiento y por la equidad), de trece (13) pactos transversales y de nueve (9) pactos regionales. Uno de dichos pactos transversales en el de Sostenibilidad "Producir conservando y conservar produciendo".

Para fortalecer el enfoque de resultados, cada pacto[3], tiene unas líneas de trabajo compuesto de objetivos y estratégicas, que contribuirán a lograr las metas definidas. Dichas metas han sido diseñadas para que se puedan monitorear, sean evaluables, y puedan ser objeto de una efectiva rendición de cuentas por parte de los responsables de lograrlas, (Bases del PND, 2018).

Resultado del proceso de formulación del PND, el componente estratégico sectorial del mismo ha consolidado el marco del Plan Estratégico Institucional. El capítulo 4 del PND 2018-2022 identifica los objetivos, y estrategias para el Sector de Ambiente y Desarrollo Sostenible en un Pacto Transversal, IV. Pacto por la sostenibilidad: "Producir Conservando y Conservar Produciendo", los cuales se constituyen en el componente central del Plan Estratégico Institucional 2019-2022.

Este importante ejercicio de planificación, ha partido de realizar un Diagnóstico de País, que en particular para el sector ambiental y de desarrollo sostenible identificó cuatro líneas de gestión: A) Sectores comprometidos con la sostenibilidad y la mitigación del cambio climático, B) Biodiversidad y riqueza natural: activos estratégicos de la Nación, C) Colombia resiliente: conocimiento y prevención para la gestión del riesgo de desastres y la adaptación al cambio climático y D) Instituciones ambientales modernas, apropiación social de la biodiversidad y manejo efectivo de los conflictos socioambientales.

La identificación de Pactos Estructurales, Transversales y Pacto regionales; cada uno reconoce líneas de trabajo con Objetivos Específicos que plantean propuestas de cambio de una situación socioeconómica y ambiental que debe orientar la definición de los compromisos de política pública en términos de resultados.

[3] El propósito del Plan Nacional de Desarrollo 2018 - 2022: Un pacto por la legalidad, el emprendimiento y un futuro con equidad para todos.

La definición de las Estrategias permite establecer las directrices que ayudan a elegir las acciones adecuadas para alcanzar los objetivos específicos del PND. Determinando las acciones de interés y metas asociadas. La siguiente figura ilustra el proceso de planeación estratégica del PND.

Figura 5. Estructura Estratégica Pacto del PND 2018-2022

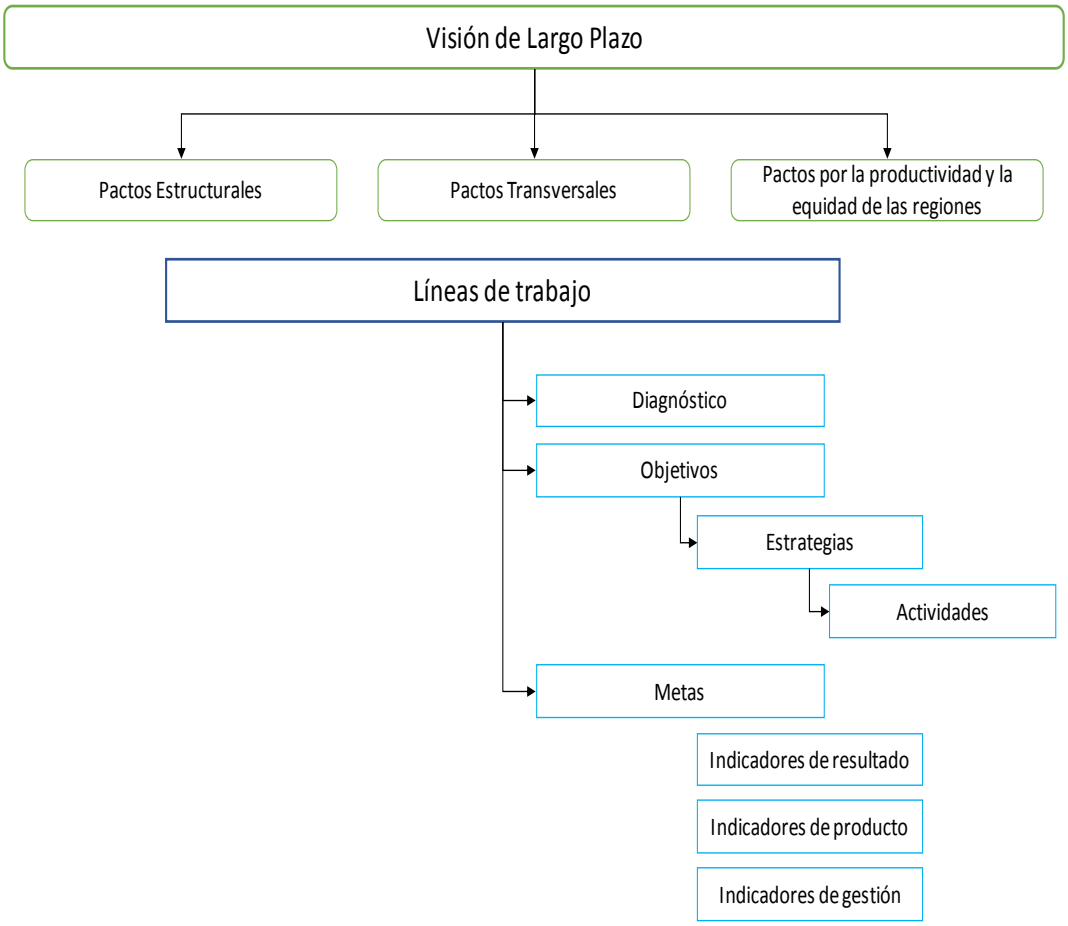

Fuente: Ministerio de Ambiente y Desarrollo Sostenible, OAP 2018

.

3 Modelo Integrado de Planeación y Gestión -MIPG

3.1 Gestión y desempeño institucional

La Gestión y el Desempeño Institucional se enmarcan en el Modelo Integrado de Planeación y Gestión del Departamento Administrativo de la Función Pública, el cual emite el Decreto 1499 del 11 de Septiembre de 2017 "*Por medio del cual se modifica el Decreto 1083 de 2015, Decreto Único Reglamentario del Sector Función Pública, en lo relacionado con el Sistema de Gestión establecido en el artículo 133 de la Ley 1753 de 2015",* este decreto articula el sistema de gestión de acuerdo a lo establecido en el Artículo 2.2.22.1.2. el cual reza: *"El Sistema de Gestión, creado en el artículo 133 de la Ley 1753 de 2015, que integra los Sistemas de Desarrollo Administrativo y de Gestión de la Calidad, es el conjunto de entidades y organismos del Estado, políticas, normas, recursos e información. cuyo objeto es dirigir la gestión pública al mejor desempeño institucional y a la consecución de resultados para la satisfacción de las necesidades y el goce efectivo de los derechos de los ciudadanos en el marco de la legalidad y la integridad".*

Esta iniciativa del Gobierno Nacional nace en el artículo 133 del Plan Nacional de Desarrollo 2014 - 2018, que ordena la integración del Sistema de Desarrollo Administrativo y del Sistema de Gestión de la Calidad en un único modelo de gestión, articulado con el Sistema de Control Interno. De igual manera, se fortalece en el Plan Nacional de Desarrollo 2018 – 2022 Ley 1955 de 2019, a través del Pacto XV "Por una gestión pública efectiva", el cual propone la hoja de ruta para la transformación de la administración pública a través de cuatro elementos, entre los cuales establece el *Mejoramiento en el desempeño de los sectores e instituciones en términos de eficiencia.*

Este modelo opera a través de siete (7) dimensiones fundamentales para el cumplimiento de los objetivos institucionales; estas dimensiones se desarrollan a través de diecisiete (17) Políticas de Gestión y Desempeño Organizacional enmarcado en los principios de integridad y legalidad, establecido en el Decreto 1499 de 2017 a través del *ARTÍCULO 2.2.22.2.1. Políticas de Gestión y Desempeño Institucional. Las políticas de Desarrollo Administrativo de que trata la Ley 489 de 1998, formuladas por el Departamento Administrativo de la Función Pública y los demás líderes, se denominarán políticas de Gestión y Desempeño Institucional y comprenderán*, tal como se muestra en la siguiente tabla.

DIMENSIÓN	POLÍTICA DE GESTIÓN Y DESEMPEÑO
1.Talento Humano	1.Gestión Estratégica del Talento Humano
	2.Integridad
2.Direccionamiento Estratégico y Planeación	3.Planeación institucional
	4.Gestión presupuestal y eficiencia del gasto público
3.Gestión con Valores para el Resultado	5.Fortalecimiento organizacional y simplificación de procesos
	6.Gestión Presupuestal y eficiencia del Gasto público

DIMENSIÓN	POLÍTICA DE GESTIÓN Y DESEMPEÑO
	7.Gobierno Digital, antes Gobierno en Línea: TIC para la gestión y seguridad de la información
	8.Seguridad Digital
	9.Defensa jurídica
	10.Servicio al Ciudadano
	11.Racionalización de Trámites
	12.Participación ciudadana en la gestión pública
4.Evaluación para el Resultado	13.Seguimiento y evaluación del desempeño institucional
5.Control Interno	14.Control Interno
6.Información y Comunicación	15.Gestión documental
	16.Transparencia, acceso a la información pública y lucha contra la corrupción
7.Gestión del Conocimiento y la Innovación	17.Gestión del Conocimiento y la Innovación

De acuerdo a lo anterior, el Ministerio de Ambiente y Desarrollo Sostenible, expide la Resolución No. 2140 del 19 de octubre de 2017, *"Por la cual adopta el Modelo Integrado de Planeación y Gestión y se crean algunas instancias administrativas al interior del Ministerio de Ambiente y Desarrollo Sostenible y del Fondo Nacional Ambiental, y se dictan otras disposiciones"*, mediante la cual dio cumplimiento a las acciones encaminadas a la actualización de la institucionalidad del Sistema Integrado de Gestión y de Control Interno de la entidad. A partir de la expedición de dicha Resolución, el Ministerio:

1) Adopta el Modelo Integrado de Planeación y Gestión;
2) Articula el Sistema de Gestión con los Sistemas de Control Interno;
3) Adopta el Comité Institucional de Gestión y Desempeño;
4) Crea y adopta el Comité Sectorial de Gestión y Desempeño;
5) Crea y adopta el Comité de Gerencia;
6) Crea y adopta el Comité de Administración y Dirección del Fondo Nacional Ambiental;
7) Crea el Comité Institucional de Coordinación de Control Interno;
8) Crea Comité Sectorial de Auditoría; y
9) Adopta el Sistema Integrado de Gestión.

Adicionalmente, con aras de lograr una implementación exitosa del MIPG II, el Ministerio de Ambiente y Desarrollo Sostenible a través del Grupo del Sistema Integrado de Gestión, articula este nuevo modelo de gestión del ministerio, para lo cual se actualiza y adopta la estructura del mismo, integrando los sistemas de gestión implementados con las dimensiones y políticas de dicho modelo, con el fin de optimizar las acciones y controles definidos, esta estructura fue aprobada por la alta dirección mediante Comité Institucional de Gestión y Desempeño del día 11 de Abril de 2018, como se muestra en la Figura denominada *Estructura del Sistema Integrado de Gestión MADS*.

Figura 6. Estructura del Sistema Integrado de Gestión MADS

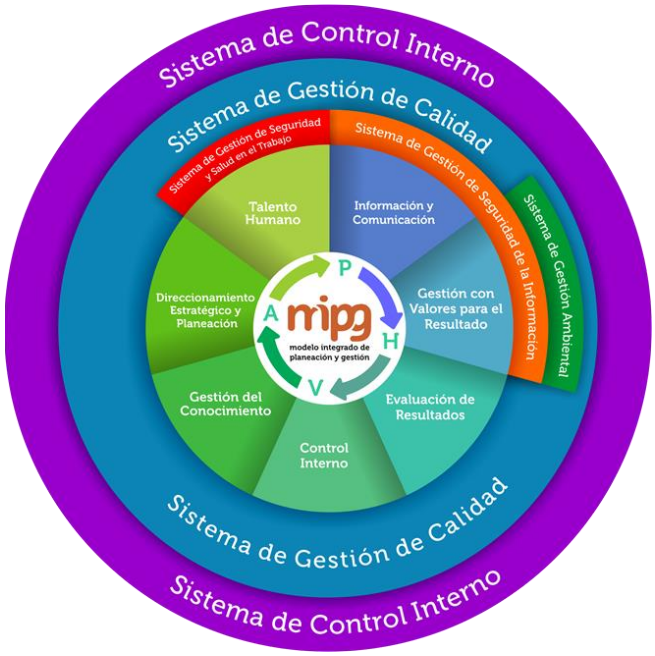

Fuente: Sistema Integrado de Gestión, OAP 2018

El modelo de gestión y desempeño del ministerio, está orientado por los siguientes modelos de mejoramiento institucional:

- **Sistema de Gestión de la Calidad**: De acuerdo a lo establecido en el Decreto 1499 de 2017 del DAFP, definido como una herramienta de gestión sistemática y transparente que permita dirigir y evaluar el desempeño institucional, en términos de calidad y satisfacción social en la prestación de los servicios.
- **Sistema de Control Interno** con base en el **Modelo Estándar de Control Interno MECI 1000**, establecido en la Ley 87/93 y en el Decreto 1599/05, el cual busca unificar criterios y parámetros básicos de Control Interno, procurando construir la mejor forma de armonizar los conceptos de control, eliminando la dispersión conceptual existente, permitiendo una mayor claridad sobre la forma de desarrollar la función administrativa del Estado.
- **Modelo Integrado de Planeación y Gestión- MIPG**. establecido en el Decreto 1499 de 2017, como un conjunto de políticas, estrategias, metodologías, técnicas y mecanismos de carácter administrativo y organizacional para la gestión y manejo de los recursos humanos, técnicos, materiales, físicos y financieros de las entidades de la Administración Pública, orientado a fortalecer la capacidad administrativa y el desempeño institucional.
- **Sistema de Gestión Ambiental- SGA,** con base en la norma internacional **ISO 14001:2004** Este modelo de aplicación voluntaria, está orientado a fortalecer el desempeño ambiental de la entidad, considerando el cumplimiento de requisitos

legales y la gestión de los aspectos ambientales significativos que son controlables por la entidad y sobre los cuales puede tener influencia. Este sistema esta articulado con la dimensión de Gestión con valores para el resultado del Modelo MIPG.

- **Sistema de Gestión de Seguridad y Salud en el trabajo-** con base en lo establecido en el Decreto 1072 de 2015 y en la dimensión del talento humano del modelo MIPG.
- **Sistema de Gestión de Seguridad de la información**. con base en la norma internacional ISO 27001 y a lo establecido en las políticas de Seguridad digital y gobierno digital del modelo MIPG.

En razón a lo anteriormente descrito, el Sistema Integrado de Gestión del ministerio establece su operación a través del compromiso definido en la política del SIG, y del enfoque basado en procesos como lo establece el mismo modelo integrado de planeación y gestión, de la siguiente manera:

Política del Sistema Integrado de Gestión-SIG: *En cumplimiento de su objeto misional, la normativa vigente y con estrictos criterios técnicos, el Ministerio de Ambiente y Desarrollo Sostenible, como rector del Sistema Nacional Ambiental, se compromete a garantizar la satisfacción de las partes interesadas, hacer un uso eficiente de sus recursos y preservar la confidencialidad, integridad y disponibilidad de la información, bajo un enfoque de prevención de riesgos, mejora continua y autocontrol en los procesos y en la prestación de los servicios, con el apoyo de un equipo humano competente y comprometido.*

Mapa de Procesos: El enfoque de la gestión basada en procesos se encuentra definida bajo la estructura del mapa de procesos**,** articulada con la estructura institucional (organigrama), están clasificados según su naturaleza como se muestra a continuación:

- **Procesos Estratégicos:** Orientan, evalúan y hacen seguimiento a la gestión del Ministerio
- **Procesos Misionales:** Contribuyen directamente al cumplimiento de la misión del Ministerio
- **Procesos de Apoyo:** Generan metodologías y herramientas para ser aplicadas por todas las dependencias, para un mejor uso de los recursos
- **Procesos de Evaluación:** Brindan soporte y recursos para el buen funcionamiento y operación de los procesos a través de los ejercicios de autoevaluación institucional.

Con el fin de garantizar la operación por procesos y la disponibilidad de la información, el ministerio cuenta con la herramienta MADSIGestión, la cual se encuentra disponible para consulta a través de la intranet del ministerio.

Este modelo de operación por procesos permite a la Alta Dirección del Ministerio de Ambiente y Desarrollo Sostenible tomar decisiones y definir acciones de manera preventiva contribuyendo al cumplimiento de los objetivos institucionales y la mejora continua del sistema. Para lo anterior, se adopta la política de administración de riesgos a través de la

guía G-E-SIG-05, por medio del cual se dan lineamientos para la identificación, análisis, evaluación y tratamiento de los riesgos por procesos y aquellos que por disposición de la ley 1474 de 2011 son denominados riesgos de corrupción. Lo anterior, teniendo en cuenta las disposiciones dadas por el Departamento Administrativo de la Función Pública en la Guía para la Administración del Riesgo y el Diseño de Controles en Entidades Públicas de octubre de 2018.

Figura 7. Mapa de procesos Institucional

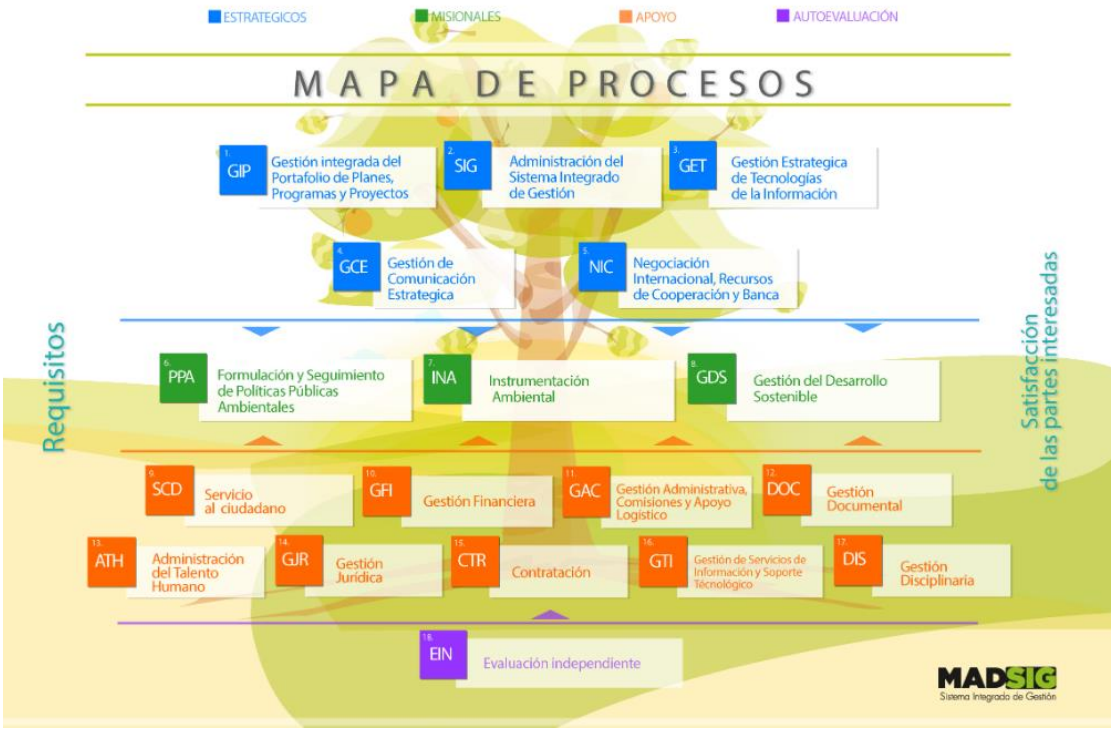

Fuente: Manual del SIG, Minambiente OAP

Con el fin de garantizar la operación por procesos y la disponibilidad de la información, el ministerio cuenta con la herramienta MADSIGestión, la cual se encuentra disponible para consulta a través de la intranet del ministerio.

De acuerdo a lo establecido en el documento Bases del Plan Nacional de Desarrollo 2018-2022 pacto por Colombia Pacto por la Equidad, el cual define metas a través del *PACTO XV POR UNA GESTIÓN PÚBLICA EFECTIVA,* las cuales se relacionan en el numeral 6.3.

4 Marco de planeación nacional y de políticas ambientales

Los principales marcos de la Planeación Estratégica Institucional a nivel misional son:

i) Plan Nacional de Desarrollo 2018-2022 y
ii) Políticas Ambientales del Sector

4.1 Plan Nacional de Desarrollo 2018-2022

El propósito del Plan Nacional de Desarrollo 2018-2022 "Pacto por Colombia, pacto por la equidad", traza el camino para lograr el país que queremos. El Plan Nacional de Desarrollo se concentra en estos tres pilares, fundamentales para la consolidación de los grandes logros de los últimos cuatro años y para el desarrollo de las políticas para los próximos cuatro, en pro de un nuevo país.

Para el logro de los objetivos del Plan, se plantean 3 Pactos Estructurales, 13 Pactos Transversales, 9 Pactos por la productividad y la equidad de las regiones, cada uno con sus respectivas líneas de trabajo, objetivos y estrategias.

La agenda de sostenibilidad es transversal al desarrollo e impulsa acciones que permitan el equilibrio entre la conservación y la producción. El pacto por la sostenibilidad busca consolidar acciones que permitan un equilibrio entre la conservación y la producción, de forma tal que la riqueza natural del país sea apropiada como un activo estratégico de la Nación.

El Plan 2018-2022 promueve políticas públicas que articulan, de manera integral y equilibrada, esas tres dimensiones del desarrollo, la social, la económica y la ambiental. Colombia ha ejercido un liderazgo en la identificación y promoción de unos objetivos que permitan alcanzar un desarrollo sostenible.

Figura 8. Pilares y Estrategias transversales PND 2018-2022

Fuente: Bases del PND-2018-2022 "Pacto por Colombia, pacto por la equidad"

En el Plan se explicitan las **estrategias nacionales en lineamientos y metas concretas para cada una de las regiones** de la geografía nacional.

Figura 9. Pactos regionales PND 2018-2022

Fuente: Bases del PND 2018-2022, DNP

El Pacto por la Sostenibilidad fortalece la Política Ambiental que se ha venido implementando en los últimos años en el país, teniendo en cuenta las recomendaciones de la Misión de Crecimiento Verde, las Políticas de Crecimiento Verde, Economía Circular, la Gestión Integral de Calidad de Aire, Recurso Hídrico, Mares y Costas, Suelo, Biodiversidad y Servicios Ecosistémicos, Cambio Climático, Negocios Verdes Sostenibles, Educación y Participación Ambiental, entre otras. Así mismo se continua con la implementación de los objetivos de Desarrollo Sostenible (ODS) y los compromisos OCDE en materia ambiental.

Para el logro de esta perspectiva se tienen las siguientes líneas de acción:

A. Sectores comprometidos con la sostenibilidad y la mitigación del Cambio Climático
B. Biodiversidad y riqueza natural: activos estratégicos de la Nación
C. Colombia resiliente: conocimiento y prevención para la gestión del riesgo de desastres y la adaptación al Cambio Climático.
D. Instituciones ambientales modernas, apropiación social de la biodiversidad y manejo efectivo de los conflictos socioambientales.

Bajo este marco de gestión nacional el sector ambiental y de desarrollo sostenible debe articular sus instrumentos de planificación de largo, mediano y corto plazo para integrar los objetivos, estrategias y metas definidas en el Plan Nacional de Desarrollo 2018-2022.

4.1.1 Políticas Ambientales del Sector

La ley 489 de 1998 (art. 58), establece como objetivo primordial de los Ministerios la formulación y adopción *de las políticas*, planes generales, programas y proyectos del Sector Administrativo que dirigen. Igualmente, la Ley 99 de 1993 (Art. 5, núm. 1) establece como una las funciones del Ministerio de Ambiente y Desarrollo Sostenible la de: "Formular la política nacional en relación con el medio ambiente y los recursos naturales renovables…".

Así mismo el Artículo 2° del Decreto 3570 de 2011. Establece como funciones del Ministerio de Ambiente y Desarrollo Sostenible las siguientes:

a. Diseñar y formular la política nacional en relación con el ambiente y los recursos naturales renovables, y establecer las reglas y criterios de ordenamiento ambiental de uso del territorio y de los mares adyacentes, para asegurar su conservación y el aprovechamiento sostenible de los recursos naturales renovables y del ambiente.
b. Diseñar y regular las políticas públicas y las condiciones generales para el saneamiento del ambiente, y el uso, manejo, aprovechamiento, restauración y recuperación de los recursos naturales, a fin de impedir, reprimir, eliminar o mitigar el impacto de actividades contaminantes, deteriorantes o destructivas del entorno o del patrimonio natural, en todos los sectores económicos y productivos.
c. Apoyar a los demás Ministerios y entidades estatales, en la formulación de las políticas públicas, de competencia de los mismos, que tengan implicaciones de carácter ambiental y desarrollo sostenible, y establecer los criterios ambientales que deben ser incorporados en esta formulación de las políticas sectoriales.
d. Participar con el Ministerio de Relaciones Exteriores en la formulación de la política internacional en materia ambiental y definir con este los instrumentos y procedimientos de cooperación, y representar al Gobierno Nacional en la ejecución de tratados y convenios internacionales sobre ambiente, recursos naturales renovables y desarrollo sostenible

Como desarrollo de esta función, se han gestionado más de 13 documentos de política aprobados bajo el proceso del Sistema Integrado de Gestión del Ministerio, y más de 44 documentos aprobados por el Consejo de Política Económica y Social-CONPES de los cuales 21 son objeto de seguimiento. Algunos de estos documentos formulados con el liderazgo del Ministerio y otros formulados bajo la coordinación de otras entidades con participación del sector ambiente.

- **Políticas Públicas en implementación**

Son 13 Políticas Ambientales que se deben considerar en los procesos de planeación institucional, no obstante, estas pueden aumentar en el Cuatrienio de acuerdo a la agenda de formulación y las aprobaciones de nuevas Políticas:

NOMBRE DE LA POLITICA	AÑO APROBACIÓN	DEPENDENCIA QUE COORDINA*			
1. Política Nacional para la Gestión Integral de Residuos	1997	DAASU			
2. Política nacional ambiental para el desarrollo sostenible de los espacios oceánicos y las zonas costeras e insulares de Colombia	2000			DAMCRA	
3. Política Nacional de Educación Ambiental - SINA	2002				SEP
4. Política Nacional para Humedales Interiores de Colombia	2002		DBBSE		
5. Política Ambiental para la Gestión Integral de Residuos o Desechos Peligrosos	2005	DAASU			
6. Política Gestión Ambiental Urbana	2008	DAASU			
7. Política Nacional Producción y Consumo Sostenible	2010	DAASU			
8. Política Nacional para la Gestión Integral del Recurso Hídrico	2010				DGIRH
9. Política de Prevención y Control de la Contaminación del Aire	2010	DAASU			
10. Política Nacional para la gestión integral de la biodiversidad y sus servicios ecosistémicos	2012		DBBSE		
11. Política para la Gestión Sostenible del Suelo	2015	DAASU			
12. Política Nacional de Cambio Climático	2016				DCCGR
13. Política Nacional Gestión Integral de Residuos de Aparatos Eléctricos y Electrónicos	2016	DAASU			

*Dependencias del Ministerio: DAASU- Dirección de Asuntos Ambientales, Sectoriales y Urbanos; DBBSE- Dirección de Bosques, Biodiversidad y Servicios Ecosistémicos; DGIRH-Dirección de Gestión Integral del Recurso Hídrico; DAMCRA-Dirección de Asuntos Marinos, Costeros y Recursos Acuáticos; SEP-Subdirección de Educación y Participación.

- **Conpes en implementación**

Son 21 Documentos Conpes que se deben considerar en los procesos de planeación institucional, no obstante, estos pueden aumentar en el Cuatrienio de acuerdo a la Agenda de formulación y las aprobaciones de nuevos documentos:

N°	NOMBRE	DIRECCIONES Y ENTIDADES ADSCRITAS RESPONSABLES*										
3451	Estrategia para el manejo ambiental de la cuenca Ubaté - Suárez	DBBSE								IAvH		
3762	Lineamientos de política para el desarrollo de Proyectos de Interés Nacional y Estratégicos (PINES)		DAASU									
3797	Política para el desarrollo integral de la Orinoquía: Altillanura-Fase 1	DBBSE										PNNC
3799	Estrategia para el desarrollo integral del departamento del Cauca	DBBSE		ONV								
3801	Manejo Ambiental Integral de la Cuenca Hidrográfica del Lago de Tota	DBBSE			DGIRH							
3803	Política para la Preservación del Paisaje Cultural Cafetero de Colombia		DAASU									
3810	Política para el suministro de agua potable y saneamiento básico en la zona rural			ONV	DGIRH							
3819	Política Nacional para la Consolidación del Sistema de Ciudades		DAASU			DCCGR						
3849	Estrategias para rendir honores a la desaparecida ciudad de Armero y a sus víctimas: Ley 1632 de 2013	DBBSE										

N°	NOMBRE	DIRECCIONES Y ENTIDADES ADSCRITAS RESPONSABLES*										
3850	Fondo Colombia en Paz						DGOAT - SINA	TICs	IDEAM			
3868	Política de gestión del riesgo asociado al uso de sustancias químicas		DAASU						IDEAM			
3874	Política nacional para la gestión integral de residuos sólidos.		DAASU									
3886	Lineamientos de política y programa nacional de pago por servicios ambientales para la construcción de paz.	DBBSE					SEP					PNN
3904	Plan para la Reconstrucción del municipio de Mocoa, 2017-2022, concepto favorable a la nación para contratar un empréstito externo hasta por la suma de USD 30 millones,								IDEAM			
3915	Lineamientos de política y estrategias para el desarrollo regional sostenible del Macizo colombiano	DBBSE		ONV			DOAT - SINA				SINCHI	PNN
3919	Política Nacional de Edificaciones Sostenibles	DBBSE	DAASU									
3931	Política Nacional para la Reincorporación Social y Económica de Exintegrantes de las FARC-EP			ONV			DOAT - SINA					
3934	Política de Crecimiento Verde	DBBSE	DAASU	ONV	DGIRH	DCCGR	DOAT - SINA	TICs	IDEAM			
3943	Política para el mejoramiento de la calidad del aire		DAASU	ONV					IDEAM			
3947	Estrategias de actuación y coordinación para reducir las afectaciones ante la eventual ocurrencia	DBBSE				DCCGR						

N°	NOMBRE	DIRECCIONES Y ENTIDADES ADSCRITAS RESPONSABLES*										
	de un fenómeno de variabilidad climática: El Niño 2018-2019											
3957	Política Nacional de Laboratorios: Prioridades para mejorar el cumplimiento de estándares de calidad.								IDEAM			

* Dependencia del Ministerio y Entidades: DAASU- Dirección de Asuntos Ambientales, Sectoriales y Urbanos; DBBSE-Dirección de Bosques, Biodiversidad y Servicios Ecosistémicos; DGIRH-Dirección de Gestión Integral del Recurso Hídrico; DAMCRA-Dirección de Asuntos Marinos, Costeros y Recursos Acuáticos; SEP-Subdirección de Educación y Participación; OTIC-Oficina de Tecnologías de la Información y Comunicaciones ONV: Oficina de Negocios Verdes Sostenibles; DOAT – SINA: Dirección de Ordenamiento ambiental del territorio y coordinación del SINA; IDEAM-Instituto de Hidrología, Meteorología y Estudios Ambientales; DCCGR-Dirección de Cambio Climático y Gestión del Riesgo; PNNC-Parques Nacionales Naturales.

Cada Política ha establecido objetivos, estrategias y metas específicas que son referente de mediano y largo plazo para la planeación estratégica institucional. *Ver Anexo 2. Estrategias de políticas prioritarias de Ambiente y Desarrollo Sostenible.*

Nuevas propuestas de Políticas y documentos Conpes a formular

En el actual Plan Nacional de Desarrollo 2018-2022 y en la agenda interna de actualización de políticas, se identificaron 16 procesos de formulación de políticas públicas ambientales (9 documentos de Política y 7 documentos Conpes) todos ellos iniciativa del Ministerio*:*

- **Propuestas de nuevas Políticas Ambientales**

NOMBRE DE LA POLÍTICA	DEPENDENCIA QUE COORDINA	OBSERVACIONES
Política Nacional de Información para la Gestión Ambiental.*	Despacho del Viceministro de Políticas y Normalización Ambiental Oficina de Tecnologías de la Información y la Comunicación.	
Política Nacional de Educación Ambiental*	Dirección de Ordenamiento Territorial SINA	Reformulación (ajuste estrategias). Fortalecimiento de las estrategias en materia de las características que deben contener los programas de educación ambiental.
Política nacional integral ambiental para la explotación (subterránea y a cielo abierto) cargue, almacenamiento y transporte de carbón.	Dirección de Asuntos Ambientales, Sectorial y Urbana	La política fue aprobada y se encuentra en revisión y ajuste final
Política Nacional de Cambio Climático	Dirección de Cambio Climático	La política fue aprobada, se actualizaría y se realizaría el proceso de promoción y difusión

NOMBRE DE LA POLÍTICA	DEPENDENCIA QUE COORDINA	OBSERVACIONES
Política Nacional de Producción y Consumo	Dirección de Asuntos Ambientales, Sectorial y Urbana	En 2017 se planteó la actualización para 2018
Actualización de la política de gestión ambiental urbana en el año 2018.	Dirección de Asuntos Ambientales, Sectorial y Urbana	Se encuentra actualmente en evaluación por el DNP
Política Nacional de Residuos de Aparatos Eléctricos y Electrónicos (RAEE)	Dirección de Asuntos Ambientales, Sectorial y Urbana	La política fue aprobada y publicada en el año 2017 y durante el 2018 y 2019 se han realizado varias acciones de difusión y capacitación sobre el tema.
Política Nacional para la Gestión Integral Ambiental de Residuos Peligrosos	Dirección de Asuntos Ambientales, Sectorial y Urbana	Actualización de la política
Política de Participación Ambiental	Subdirección de Educación y Participación	Pendiente ajustar el nombre y las fechas por la SEP

* Políticas propuestas en las bases del PND 2018- 2022

- **Propuestas de nuevos Documentos Conpes Ambientales**

NOMBRE DE LA POLÍTICA	DEPENDENCIA QUE COORDINA	OBSERVACIONES
Política Integral de Salud Ambiental*	Dirección de Asuntos Ambientales, Sectorial y Urbana	La propuesta de documento CONPES de la Política Integral de Salud Ambiental se encuentra en proceso de ajustes por parte del MSPS, DNP y el Ministerio referente a las observaciones realizadas por el grupo CONPES del DNP.
Política de Consolidación del SINAP**	Parques Nacionales Naturales	
Política pública para reducir las condiciones de riesgo ante eventos de variabilidad climática**	Dirección de Cambio Climático	
Política Nacional de Protección y Bienestar de Animales Domésticos y Silvestres*	Dirección de Bosques, Biodiversidad y Servicios Ecosistémicos	Pendiente confirmación si se trabajará como Política o Documento Conpes
Política Nacional para la Gestión de Pasivos Ambientales**	Dirección de Asuntos Ambientales, Sectorial y Urbano	Programación sujeta a cambios
Política Nacional de Lucha Contra la Deforestación**	Dirección de Bosques, Biodiversidad y Servicios Ecosistémicos	
Conpes Para la conservación y manejo de los complejos de páramos**	Dirección de Bosques, Biodiversidad y Servicios Ecosistémicos	

*Políticas propuestas en la ley del PND 2014 – 2018 N° 1753 de 2015.
** Políticas propuestas en las bases del PND 2018- 2022
*** Políticas propuestas en la Ley 1955 de 2019 del PND 2018- 2022

5 Direccionamiento Estratégico Sectorial

La agenda ambiental es transversal e impulsa una convivencia armoniosa entre distintas formas de producción, esto la hace un gran activo, un gran patrimonio para nuestra sociedad. Producir conservando y conservar produciendo, es nuestra premisa.

Como parte de un proceso de revisión estratégica y de diseño de un Direccionamiento Estratégico del Sistema Nacional Ambiental-SINA; el Ministerio de Ambiente y Desarrollo Sostenible inicio en el año 2018 un ejercicio de construcción de los lineamientos estratégicos del Ministerio y de las entidades del sector del nivel central, motivado por los retos frente a problemáticas críticas a nivel ambiental y la necesidad de fortalecer la institucionalidad ambiental, frente la dinámica del país y los nuevos retos a los que se enfrenta.

Figura 10. Estructura institucional de alineación en la planeación estratégica

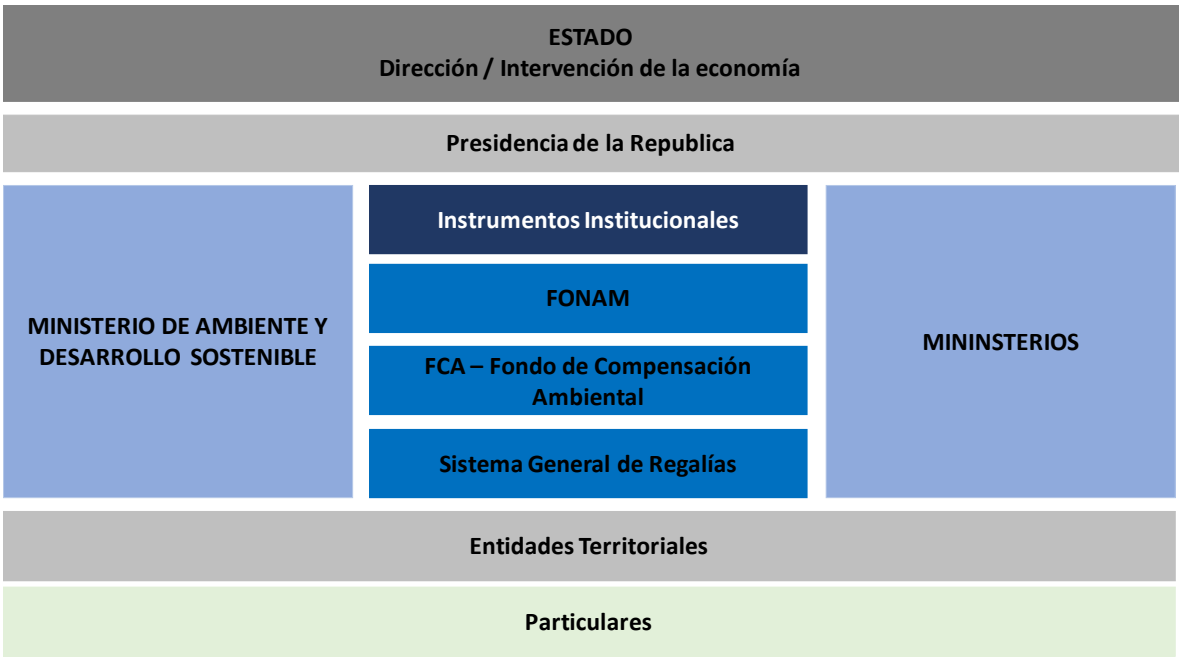

Fuente: Minambiente, OAP

La planeación estratégica empieza desde los lineamientos del estado como se ilustra en la gráfica anterior. La definición de indicadores o métricas permite a la Entidad enfocarse en las causas y factores críticos para alcanzar el éxito y reconocer aquello que no se lo ha permitido. También realiza ajustes en los procesos internos a través del análisis de las metas programadas y los resultados obtenidos.

Figura 11. Proceso metodológico de la medición de los indicadores del sector.

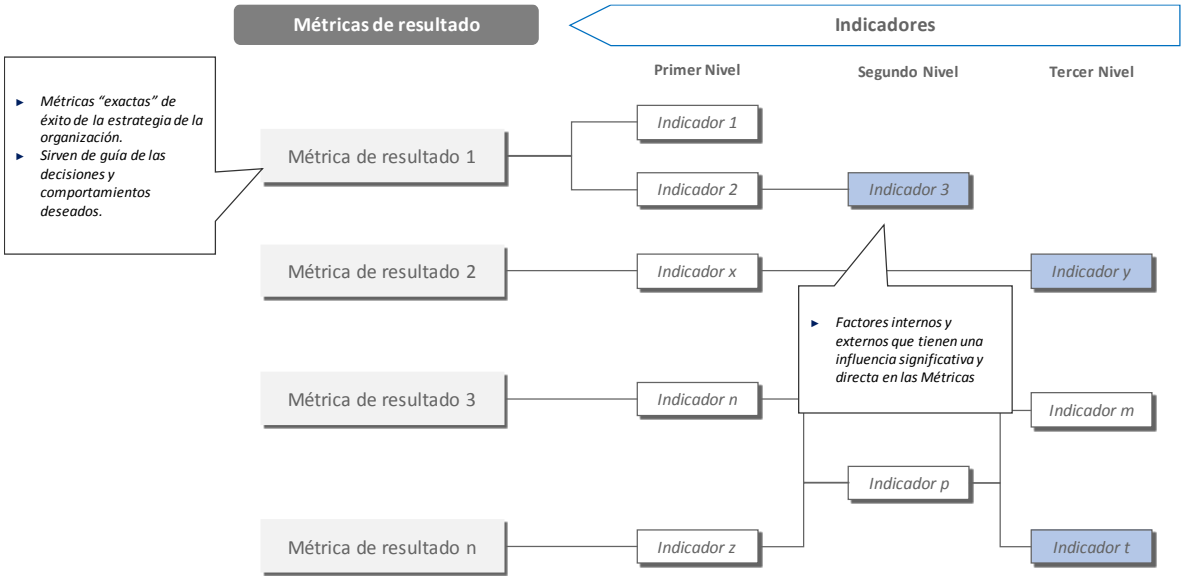

Fuente: DNP

El resultado típico de este modelo es la definición de un árbol de indicadores de gestión que están alineados con la estrategia. Partiendo de métricas de resultado, se definen y relacionan indicadores de gestión tácticos y operativos que en conjunto permiten tener una visión integral del cumplimiento de toda la estrategia.

La Planeación Estratégica del sector permitió reconocer el "Pacto por la sostenibilidad: producir conservando y conservar produciendo" como el eje de gestión del Ministerio y de las entidades del SINA, soportados por 4 líneas de trabajo, las cuales se integraron en las estrategias del PND, ver figura siguiente.

Figura 12. Líneas estratégicas para el Sector de Ambiente y Desarrollo Sostenible

Fuente: Marco estratégico. Minambiente, 2018

El proceso de Planeación Estratégica Institucional de Ambiente y Desarrollo Sostenible, plantea el reconocimiento de estrategias marco que son integradas al PND 2018-2022, pero que a su vez requieren de acciones de transformación institucional y rediseños organizacionales en las entidades del SINA que promuevan la implementación del Modelo Integrado de Planeación y Gestión de las entidades públicas (decreto 1299/2017).

Reconociendo los resultados generados en el escenario de construcción de Visión, además de las propuestas planteadas en el proceso de construcción del componente ambiental del PND 2018-2022, se ha consolidado un **Plan Estratégico Institucional 2019-2022 de Ambiente y Desarrollo Sostenible que se compone de los siguientes elementos**:

- **a.** Marco de referencia normativo, conceptual, institucional, de planeación y políticas.
- **b.** Visión definida en el proceso de planeación Institucional
- **c.** Misión definida en el proceso de planeación Institucional
- **d.** Valores institucionales planteados por la entidad
- **e.** Estrategias y metas sectoriales e institucionales de Ambiente y Desarrollo Sostenible del PND 2018-2022.
- **f.** Estrategias y metas del Modelo Integrado de planeación y gestión, asociadas a los planes de acción de las Políticas de gestión y desempeño.

5.1 Visión institucional

Se presenta a continuación el documento del ***Plan Estratégico Institucional-PEI 2019-2022,*** como el articulador de una visión Institucional enfocada a: "*A 2030, el Ministerio de Ambiente y Desarrollo Sostenible contribuirá al desarrollo económico y social del país protegiendo el ambiente y los recursos naturales renovables, estableciendo el marco de política y de gobernabilidad para el ordenamiento y manejo ambiental del territorio en un escenario de sostenibilidad ambiental*". El Plan es el instrumento coordinador de las acciones estratégicas de la entidad que propenden por el crecimiento y el desarrollo sostenible en el País.

5.2 Misión Institucional

Somos la entidad rectora de la gestión ambiental y de los recursos naturales renovables, que, a través de la formulación de la política y la regulación ambiental, promueve la protección y conservación del patrimonio natural y el desarrollo sostenible del país, para garantizar el derecho de las personas a gozar y heredar un ambiente sano.

5.3 Valores Institucionales

- **Servicio:** Organización y personal destinados a cuidar intereses o satisfacer necesidades del público o de alguna entidad oficial o privada. Somos serviciales cuando reconocemos

las características y requerimientos de los clientes externos e internos para atender sus necesidades con buena disposición, calidad, oportunidad, pertinencia y sin discriminación.

- **Honestidad:** Es un valor que conforma la virtud y se define como la demostración de transparencia en toda tarea que se asuma en relación consigo mismo o con los demás. Somos honestos cuando somos coherentes entre lo que decimos y el ejemplo que damos. Rendimos los informes basados en datos y hechos veraces. Cuidamos y optimizamos los bienes y recursos públicos, empleándolos únicamente para beneficio del interés general. Reconocemos los derechos de los autores en cuanto a recibir crédito por la creación de obras literarias, artísticas, científicas o didácticas, estén publicadas o inéditas y cuando rechazamos y denunciamos cualquier acto que atente contra el correcto cumplimiento de las normas. (Entre otras).

- **Respeto:** Es un Valor de la Comprensión que permite la convivencia y es portarse convencido de que todo el mundo tiene su dignidad, reconocerla no despreciando o denigrando de nadie. Somos respetuosos cuando reconocemos, aceptamos y valoramos los Derechos Humanos y constitucionales de nuestros compañeros y de los ciudadanos, y les brindamos un trato digno, independientemente de sus diferencias de opinión y jerarquía.

- **Responsabilidad:** Es un valor indispensable para el cumplimiento del deber y se define como poner la vocación y todo el entusiasmo y energías en lo que se hace, para alcanzar los objetivos trazados. Somos responsables cuando cumplimos a cabalidad nuestras tareas y obligaciones y asumimos las consecuencias de nuestros actos u omisiones y tomamos las medidas correctivas en búsqueda de la mejora continua.

- **Compromiso:** Es obtener un claro sentido de responsabilidad sobre su actuar, considerando siempre su calidad de "servidor" público. Somos comprometidos cuando realizamos nuestras actividades aplicando los principios de eficiencia, eficacia y efectividad en todas actuaciones como servidores públicos.

- **Pertenencia:** Identificar como propias actividades asignadas como misión sectorial, llegando a asumir causas institucionales y personales como comunes. Tenemos sentido de pertenencia cuando reconocemos y asumimos como propios los lineamientos estratégicos del Ministerio y orientamos todas nuestras actuaciones hacia el mejoramiento continuo de los procesos con el fin de alcanzar los objetivos institucionales, aplicando nuestro mejor esfuerzo y procediendo de manera voluntaria, leal y crítica.

6 Estrategias y metas sectoriales de ambiente y desarrollo sostenible

6.1 Estrategias sectoriales misionales

El Componente Estratégico del Plan Estratégico Institucional-PEI 2019-2022 de Ambiente y Desarrollo Sostenible, se estableció prioritariamente en el proceso de construcción del PND 2018-2022, bajo la coordinación del DNP y el Ministerio, con la participación de las entidades del SINA central y otros actores. Los resultados obtenidos permitieron identificar Estrategias y Metas nacionales y regionales para cada uno de las líneas de trabajo planteados.

Figura 13. Estructura de Líneas estratégicas del PND

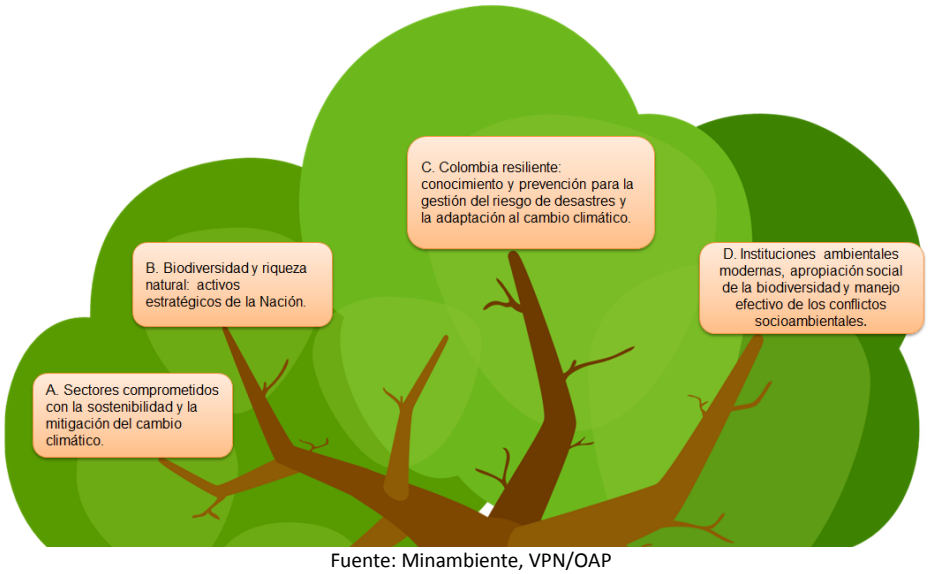

Fuente: Minambiente, VPN/OAP

6.1.1 Estrategias sectoriales para el pacto por la sostenibilidad

Para cada Línea de trabajo del pacto por la sostenibilidad: producir conservando y conservar produciendo se propone los siguientes objetivos:

A. Sectores comprometidos con la sostenibilidad y la mitigación del cambio climático.

Esta línea busca consolidar una economía sostenible, productiva, innovadora y competitiva, en donde se armonice la producción económica con la conservación y el uso eficiente de los recursos para alcanzar la premisa de producir conservando y conservar produciendo.

- Objetivo 1: Avanzar hacia la transición de actividades productivas comprometidas con la sostenibilidad y la mitigación del cambio climático.

- Objetivo 2: Mejorar la calidad del aire, del agua y del suelo para la prevención de los impactos en la salud pública y la reducción de las desigualdades relacionadas con el acceso a recursos.
- Objetivo 3 Acelerar la economía circular como base para la reducción, reutilización y reciclaje de residuos.
- Objetivo 4: Desarrollar nuevos instrumentos financieros, económicos y de mercado para impulsar actividades comprometidas con la sostenibilidad y la mitigación del cambio climático.

B. Biodiversidad y riqueza natural: activos estratégicos de la Nación.

Esta línea define acciones para convertir la biodiversidad y el capital natural como activos estratégicos de la nación. Se busca evitar y reducir la transformación de los ecosistemas, al tiempo que se generan alternativas productivas y oportunidades económicas incluyentes y sostenibles para que los habitantes del territorio nacional puedan producir conservando y conservar produciendo.

- Objetivo 1: Implementar estrategias transectoriales para controlar la deforestación, conservar los ecosistemas y prevenir su degradación.
- Objetivo 2: Realizar intervenciones integrales en áreas ambientales estratégicas y para las comunidades que las habitan.
- Objetivo3: Generar incentivos a la conservación y pagos por servicios ambientales para promover el mantenimiento del capital natural.
- Objetivo 4: Consolidar el desarrollo de productos y servicios basados en el uso sostenible de la biodiversidad.

C. Colombia resiliente: conocimiento y prevención para la gestión del riesgo de desastres y la adaptación al cambio climático.

Esta línea busca prevenir y reducir el riesgo de desastres y lograr la adaptación al clima, aportando a la construcción de un país que tiene el compromiso de minimizar los impactos de los desastres y de mejorar las condiciones de seguridad para el territorio, la población, y sus medios de vida.

- Objetivo 1: Avanzar en el conocimiento de escenarios de riesgos actuales y futuros para orientar la toma de decisiones en la planeación del desarrollo.
- Objetivo 2: Asegurar la corresponsabilidad territorial y sectorial en la reducción del riesgo de desastres y la adaptación a la variabilidad y al cambio climático.
- Objetivo 3: Movilizar el financiamiento para la gestión del riesgo y la adaptación e incentivar la protección financiera ante desastres
- Objetivo 4: Garantizar un manejo efectivo de desastres y la reconstrucción adaptada y resiliente.

D. Instituciones ambientales modernas, apropiación social de la biodiversidad y manejo efectivo de los conflictos socioambientales.

Esta línea busca modernizar la institucionalidad y la cultura ambiental para posicionar el principio de producir conservando y conservar produciendo. Permitirá renovar las CAR para su despolitización, y generar una cultura nacional de la protección de la biodiversidad, que permita manejar conflictos socio-ambientales en el territorio.

- Objetivo 1: Fortalecer la institucionalidad y la regulación para la sostenibilidad y la financiación del sector ambiental
- Objetivo 2: Robustecer los mecanismos de articulación y coordinación para la sostenibilidad
- Objetivo 3: Implementar una estrategia para la gestión y seguimiento de los conflictos socioambientales generados por el acceso y uso de los recursos naturales, con base en procesos educativos y participativos que contribuyan a la consolidación de una cultura ambiental
- Objetivo 4: Mejorar la gestión de la información y su interoperabilidad entre los diferentes sectores

6.1.2 Estrategias con Pueblos Indígenas para el pacto por la sostenibilidad

6.1.2.1 Eje: "Territorios ancestrales indígenas "

Núm.	Subcomp.	Acuerdo entre las partes
G28	Espacios de Vida (Ambiental y Cambio Climático)	Concertar conjuntamente modelos de coordinación entre la autoridad de los pueblos indígenas y Parques Nacionales Naturales de Colombia para la planeación, el manejo y la gestión de las áreas del sistema de Parques Nacionales Naturales de Colombia, relacionadas con territorios colectivos de pueblos indígenas.
G29	Espacios de Vida (Ambiental y Cambio Climático)	Parques Nacionales Naturales con un representante de cada uno de los comités de seguimiento establecidos en las consultas previas, presentará en el marco de la MPC y la CNTI un informe anual sobre el estado de cumplimiento de los acuerdos protocolizados en las consultas previas para la declaratoria de las áreas de parques nacionales y el estado de implementación de los Regímenes Especiales de Manejo (REM).
G31	Espacios de Vida (Ambiental y Cambio Climático)	Diseñar de manera concertada con las autoridades indígenas instrumentos orientadores de la planeación ambiental de los territorios indígenas y los mecanismos de articulación con los instrumentos de ordenamiento y planeación de los gobiernos territoriales y entidades del Sistema Nacional Ambiental SINA.
G32	Espacios de Vida (Ambiental y Cambio Climático)	Definir e implementar conjuntamente una estrategia integral de gestión de recursos para la protección, conservación, restauración y cuidado de las áreas estratégicas de sensibilidad ambiental y ecológica de los territorios indígenas.

Núm.	Subcomp.	Acuerdo entre las partes
G33	Espacios de Vida (Ambiental y Cambio Climático)	Diseñar, formular e implementar de manera concertada con las organizaciones de los pueblos indígenas un programa de restauración, conservación de ecosistemas y medidas de adaptación y mitigación al cambio climático para los territorios indígenas de acuerdo a la cosmovisión de cada pueblo.
G34	Espacios de Vida (Ambiental y Cambio Climático)	En el marco del programa nacional de Pago por Servicios Ambientales el Ministerio de Ambiente y Desarrollo Sostenible, con el apoyo de las entidades del Sistema Nacional y Ambiental, apoyarán el diseño concertado del programa de Pago por Servicios Ambientales para la preservación, restauración y conservación de páramos, bosques, selvas y zonas estratégicas de los territorios indígenas, desde las cosmovisiones de los pueblos indígenas, y promoviendo su implementación.
G38	Espacios de Vida (Ambiental y Cambio Climático)	En el marco de la CNAI se construirá la política ambiental indígena tomando en consideración y enmarcada en las diferentes políticas ambientales, la cual será protocolizada en el marco de la MPC
G39	Espacios de Vida (Ambiental y Cambio Climático)	Incluir un análisis acordado a partir de la metodología avalada en la Corte Constitucional para dar cumplimiento a la Sentencia T-445 de 2016, en la investigación científica y sociológica de los impactos sobre los ecosistemas de la actividad minera y la explotación lícita de los minerales en los territorios indígenas.
G40	Espacios de Vida (Ambiental y Cambio Climático)	Concertar en el marco de la MPC el diseño y/o adecuación y la implementación del programa de fortalecimiento a los pueblos indígenas en capacidades técnicas, administrativas y financieras, contempladas en el despliegue del Modelo Integrado de Planeación y Gestión (MIPG), con enfoque diferencial y de mujer, familia y generación, liderados por la función pública, coordinado por la Escuela Superior de Administración Pública (ESAP). Por su parte, el Ministerio de Medio Ambiente liderará todo lo relacionado con capacidades para el ordenamiento ambiental, biodiversidad y gobernanza territorial ambiental indígena.
G41	Espacios de Vida (Ambiental y Cambio Climático)	Intégrese en el siguiente artículo a la Ley del Plan Nacional de Desarrollo. Modifíquese el inciso segundo del artículo 3 del Decreto 870 de 2017 el cual quedará de la siguiente manera: El Gobierno nacional y las organizaciones indígenas que asisten a la MPC construirán de manera conjunta la propuesta de reglamentación de pago por servicios ambientales- PSA y otros incentivos de conservación para los pueblos y comunidades indígenas y radicarán esta propuesta a la MPC una vez entre en vigencia la ley del Plan Nacional de Desarrollo, para incluir su respectivo proceso de consulta previa con los pueblos y organizaciones indígenas.
G42	Espacios de Vida (Ambiental y Cambio Climático)	Formular y desarrollar concertadamente en la CNTI, los lineamientos diferenciales del programa de monitoreo comunitario ambiental, a partir de los conocimientos propios, la ley de origen y gobierno propio de cada pueblo para fortalecer los conocimientos y el manejo ambiental de los territorios indígenas.
G45		En coordinación con AGROSAVIA, los institutos de investigación del SINA y las organizaciones indígenas, se diseñará e implementará de manera concertada un programa de investigación propia de los pueblos indígenas para el conocimiento, recuperación, conservación y propagación de especies de flora de alto valor cultural, ecológico, alimenticio y medicinal que permita la protección y el fortalecimiento del conocimiento tradicional y la restauración de los territorios indígenas.
G49		Construir de manera concertada en el marco de la MPC, el diseño de una línea base para desarrollar un piloto de evaluación de impactos ambientales, culturales y espirituales en territorios indígenas.
G50		Construir e implementar programas relacionados con prevención del riesgo con ocasión de catástrofes naturales como consecuencia del cambio climático.

Núm.	Subcomp.	Acuerdo entre las partes
G52		Crear de manera conjunta con las organizaciones indígenas una estrategia nacional de corto, mediano y largo plazo para la prevención y el control de la deforestación en territorios indígenas; los proyectos que resulten de dicha estrategia, una vez formulados, serán inscritos en el banco de programas y proyectos de inversión nacional. Estos proyectos podrán ser utilizados para acceder a las diferentes fuentes de financiación de orden nacional y de cooperación internacional, entre ellos el Fondo Colombia Sostenible, Banco Mundial, Fondo Noruego, entre otros.
G53	Espacios de Vida Ambiental	Consolidar de manera concertada una estrategia indígena de corto, mediano y largo plazo para contrarrestar la deforestación y promover la restauración en los territorios indígenas, así como para adelantar una actualización de los diagnósticos mediante el monitoreo comunitario, entre otros sistemas de información disponibles, que permitan identificar las causas, agentes e impactos de la deforestación, que facilite la implementación de acciones de adaptación y mitigación al cambio climático mediante la preservación y cuidado de la madre tierra en el marco de REDD+ de la Estrategia Integral de Control a la Deforestación y Gestión de los Bosques (EICDGB).
G59	Espacios de Vida Ambiental	Diseñar de manera concertada y expedir el instrumento normativo que crea la Comisión Nacional Ambiental Indígena-CNAI y garantizar el funcionamiento.

6.1.2.2 Componente "Regiones":

Estrategia: Diseño e implementación concertada de estrategias de conservación y restauración ambiental en el Pacífico entre otros REDD+ y Visión Pacífico de acuerdo a los planes de vida con los pueblos indígenas de esta región.

Núm.	Subcomp.	Acuerdo entre las partes
B1	Pacifico	El Ministerio de Ambiente y Desarrollo Sostenible concertará con las autoridades indígenas el diseño, formulación e implementación de estrategias de conservación y restauración en el Pacífico, para el desarrollo de un portafolio de planes, programas y proyectos de conservación ambiental, articulado con los planes de vida.
B5	Orinoquia	El Ministerio de Ambiente y Desarrollo Sostenible concertara con las autoridades indígenas el diseño, formulación e implementación de estrategias de conservación y restauración en la Orinoquia, para el desarrollo de un portafolio de planes, programas, y proyectos de conservación ambiental, articulado con los planes de vida.
B6	Amazonía	El Ministerio de Ambiente y Desarrollo Sostenible concertara con las autoridades indígenas Amazónicas, el diseño, formulación e implementación de estrategias de conservación, restauración, mitigación y adaptación ambiental en la Amazonia, para el desarrollo de un portafolio de proyectos de conservación ambiental, articulado con los planes de vida.

6.1.2.3 Componentes "Sierra Nevada"

Estrategia: Declarar a la Sierra Nevada de Santa Marta como una ecorregión de especial atención ambiental, ecológica, biológica, hídrica y cultural.

Núm.	Subcomp.	Acuerdo entre las partes
D1	Caribe	Concertar el instrumento normativo pertinente para crear y regular la categoría de área de conservación indígena y su integración al Sistema Nacional de Áreas Protegidas (SINAP). Una vez se cree la categoría, se priorizará su aplicación a la Sierra Nevada de Santa Marta.
D2	Caribe	El Ministerio de Ambiente y Desarrollo Sostenible concertará con las autoridades indígenas el diseño, formulación e implementación de estrategias de conservación y restauración en la Sierra Nevada de Santa Marta, para el desarrollo de un portafolio de planes, programas y proyectos de conservación ambiental, articulado con los planes de vida y la Ley de Origen.
D6	Caribe	El Ministerio de Ambiente y Desarrollo Sostenible en coordinación con las Autoridades ambientales y las autoridades indígenas, definirá unos lineamientos y orientaciones para ser incluidos en los planes de ordenamiento y desarrollo de las entidades territoriales correspondientes, que garanticen el manejo de las condiciones especiales de tipo ambiental, ecológico, biológico, hídrico y cultural de la Sierra Nevada de Santa Marta.
D7	Caribe	1. Prorrogar en concertación con las autoridades indígenas en el marco de la hoja de ruta, el plazo para las medidas dispuestas en la Resolución No. 0504 de 2018 "Por la cual se declara y delimita una zona de protección de desarrollo de los recursos naturales renovables y del medio ambiente en inmediaciones del Parque Natural Sierra Nevada de Santa Marta", sujeto a la concertación con las autoridades indígenas. 2. En el marco de la hoja de ruta y las instancias definidas, se revisará y evaluará la pertinencia de ampliación de la figura de protección.
D8	Caribe	MinAmbiente y MinVivienda, promoverán que las diferentes fuentes de financiación ambientales y sectoriales, entre otras, se articulen para la estructuración y constitución del Fondo del Agua, para garantizar la conservación y la protección de las cuencas en el territorio indígena de la Sierra Nevada de Santa Marta en coordinación y dialogo con las Autoridades indígenas, de conformidad con los lineamientos de los instrumentos de planificación del recurso hídrico y de las autoridades ambientales.

6.1.2.4 Componentes "Amazonia"

Núm.	Subcomponente	Acuerdo entre las partes	Observaciones
E43	Territorio	Diseñar concertadamente un programa de fortalecimiento de capacidades para promover las competencias de las autoridades indígenas en el manejo del territorio con el apoyo del MinAmbiente; con el objeto de consolidar la planificación ambiental y el relacionamiento entre los sistemas propios indígenas y las entidades que integran el Sistema Nacional Ambiental.	Este compromiso no afecta el tema de autoridad ambiental y las competencias de las Entidades Territoriales.

Núm.	Subcomponente	Acuerdo entre las partes	Observaciones
E44	Territorio	Garantizar, de acuerdo al marco de cumplimiento de la sentencia STC 4360 de 2018 y lo que exige la Corte, la participación efectiva de los pueblos indígenas en la aplicación de sus derechos especiales, consagrados en el marco normativo de la nación, el cumplimiento de las órdenes que competen al Minambiente.	
E45	Territorio	Conformar un equipo interinstitucional liderado por el Minambiente y los pueblos indígenas para revisar el marco jurídico de la ley 2º de 1959 y presentar recomendaciones sobre este tema para la Amazonia.	Tendrá como finalidad hacer las recomendaciones y construir una ruta a seguir.
E62	Economías propias	El Minambiente realizará un trabajo conjunto con los PI de la Amazonía colombiana en el marco de la MRA para analizar, estudiar y generar recomendaciones con base en el documento sobre conocimientos tradicionales.	

6.1.3 Estrategias con Pueblos Rrom para el pacto por la sostenibilidad

Línea	Núm.	Acuerdo	Indicador
Conserva produciendo y producir conservando	6.A.3	El Ministerio de Ambiente y Desarrollo Sostenible en función de la estrategia de económica circular acuerda vincular al pueblo Rrom para participar en los talleres priorizados que se dictaran en las diferentes regiones del país, en donde se diseñaran acciones para impulsar la estrategia con cada uno de los sectores productivos, la academia y el sector público.	Regiones beneficiadas por talleres de economía circular
Conserva produciendo y producir conservando	6.A.4	El Ministerio de Ambiente brindará asistencia técnica para transferir las metodologías y lineamientos de las iniciativas productivas con la comunidad Rrom, que cumplan con los criterios de negocios verdes, a través de las ventanillas de negocios verdes en las Autoridades Ambientales.	Porcentaje de negocios verdes asistidos técnicamente
Conserva produciendo y producir conservando	6.A.5	Diseñar un documento que incluya los lineamientos para el trabajo con el Pueblo Rrom en la educación ambiental, en articulación con las Autoridades Ambientales Urbanas y las Corporaciones Autónomas Regionales competentes. Este trabajo se lidera de manera conjunta con las Kumpañy y Organizaciones Rrom.	Lineamientos diseñados

6.1.4 Estrategias con comunidades Negras, Afrocolombianas, Raizales y Palenqueras

Código	Propuesta acordada
A2	La Unidad Nacional para la Gestión del Riesgo de Desastres coordinará con las autoridades locales las acciones que garanticen la participación efectiva de las comunidades negras, afrocolombianas, raizales y palenqueras y la incorporación de acciones en las Estrategias de Respuesta a Emergencias Departamentales para el Fortalecimiento de las Comunidades Negras, Afro, Raizales y Palenqueras en preparación y ejecución de respuestas ante emergencias y desastres incluyendo los lineamientos en materia de adaptación y mitigación al cambio climático.
A4	Financiar la ordenación de cuencas hidrográficas de territorios colectivos titulados, no titulados y ancestrales a través de las autoridades ambientales competentes, de acuerdo con los criterios de priorización, en el marco del decreto 1640 de 2012.
A5	Implementar el programa de gestores ambientales para el desarrollo de proyectos etnoambientales con asistencia técnica y económica para su desarrollo en coordinación con todas las entidades del SINA y los consejos comunitarios y organizaciones de las comunidades negras, afro, raizales y palenqueras según corresponda a sus funciones
A7	MinAmbiente en coordinación con las autoridades ambientales e institutos de investigación, promoverá el uso eficiente de aguas, suelo y biodiversidad en los territorios de comunidades negras, afrocolombianas, palenqueras y raizales teniendo en cuenta sus usos y costumbres.
A12	El MinAmbiente promoverá acciones encaminadas a fortalecer los conocimientos, usos, costumbres, saberes y prácticas tradicionales de comunidades negras asociadas a la conservación de la biodiversidad, bosques y ecosistemas
A13	En coordinación y articulación con las entidades del SINA y en coordinación con los consejos comunitarios de comunidades negras y organizaciones de comunidades negras según corresponda, se implementarán programas ambientales que fortalezcan las practicas ecológicas y ambientales en territorios de comunidades negras afrocolombianas, raizales y palenqueras.
A17	El Ministerio de Ambiente y Desarrollo Sostenible coordinará con las entidades del SINA y del orden nacional el acompañamiento a os entes territoriales para impulsar la formulación de acciones y proyectos orientados a la prevención de riesgos de desastres y gestión del cambio climático entre los que se considere la erosión costera coordinado con los consejos comunitarios y organizaciones de las comunidades negras afros raizales y palenqueras donde corresponda. Líder: Minambiente.
A28	Acordar modelos de coordinación entre las comunidades negras, afrocolombianas, raizales y palenqueras y Parques Nacionales Naturales de Colombia para la planeación, el manejo y la gestión de las áreas protegidas administradas por PNNC, relacionadas con territorios de uso de estas comunidades.
A29	S29 -1 Diseñar con la Consultiva de Alto Nivel e implementar una estrategia integral de gestión de recursos para la protección, conservación, restauración y cuidado de las áreas estratégicas de sensibilidad ambiental y ecológica de los territorios colectivos de comunidades negras. S29 -2 Diseñar con la Consultiva de Alto Nivel e implementar una ruta de trabajo para la construcción de una categoría de Área de Conservación comunitaria en territorios de comunidades Negras, Afrocolombianas, Raizales y Palenqueras y su integración al SINAP.
A33	MinAmbiente, propone incluir en el PND el siguiente artículo: Artículo xxxxx. Aplicación del incentivo de pago por servicios ambientales (PSA) en Consejos Comunitarios u organizaciones de base de comunidades negras, afrocolombianas, raizales y palenqueras. Para el diseño e

Código	Propuesta acordada
	implementación de proyectos de PSA en sus territorios de que trata el artículo 3 del Decreto Ley 870 de 2017, se aplicará lo establecido por el Decreto 1007 de 2018 y las norma que le modifique o complemente, ….
A34	Formulación de programas y proyectos dirigidos a mujeres negras, afrocolombianas, palenqueras y raizales para la conservación de la biodiversidad y los bosques en reconocimiento al rol que asumen las mujeres en la conservación ambiental, la reafirmación cultural y la protección de la biodiversidad.
A35	El Ministerio de Ambiente y Desarrollo Sostenible, en coordinación con los institutos de investigación del SINA y los Consejos Comunitarios, organizaciones y diferentes formas organizativas de comunidades negras, afrocolombianas, raizales y palenqueras desarrollará un programa para el conocimiento, recuperación, conservación y propagación de especies de flora de alto valor cultural, ecológico, alimenticio, medicinal y de uso cosmético, que permita la protección y el fortalecimiento del conocimiento tradicional y la restauración del territorio.
A38	Los proyectos de conservación y producción sostenible que se presenten como una alternativa de la deforestación en territorios priorizados de comunidades negras, afrocolombianas, raizales y palenqueras, una vez formulados, viabilizados e inscritos en el banco de programas y proyectos de inversión nacional, el MinAmbiente los promoverá para acceder a las diferentes fuentes de financiación de orden nacional y de cooperación internacional, entre ellos el Fondo Colombia Sostenible, Banco Mundial, Fondo Noruego, entre otros.

6.1.5 Estrategias Regionales para el Sector Ambiental

A nivel Regional se plantean los siguientes objetivos y estrategias:

6.1.5.1 Región Pacífico: Pacífico: Diversidad para la equidad, la convivencia pacífica y el desarrollo sostenible

Objetivo	Objetivos específicos	ODS
Objetivo 4. Mejorar la gestión ambiental de la región fortaleciendo el ordenamiento territorial	1. Ordenamiento territorial con énfasis en ordenamiento ambiental y gestión del riesgo 2. Recuperación de las cuencas hidrográficas9 3. Pago por servicios ambientales e incentivos a la conservación y preservación de los recursos naturales, con énfasis en reducción y captura de gases de efecto invernadero	ODS 13. Acción por el clima ODS 14. Vida submarina

6.1.5.2 Región Seaflower: Por una región próspera, segura y sostenible San Andrés

Objetivo	Objetivos específicos	ODS
Objetivo 1. Mejorar la provisión de servicios públicos, en especial saneamiento básico, residuos, agua potable, energía y conectividad	1. Impulsar la estructuración y ejecución de proyectos orientados a proveer mayor cobertura y calidad de agua potable y saneamiento básico 2. Mejorar y garantizar la conectividad de la zona Seaflower 3. Promover el uso de fuentes de energía alternativas	ODS 6. Agua limpia y Saneamiento ODS 12. Producción y consumo responsable
Objetivo 2. Implementar medidas de adaptación al cambio climático y promover el cuidado del ambiente teniendo en cuenta protección al ecosistema y el uso de fuentes de energía alternativas	1. Identificar y priorizar las intervenciones estratégicas para prevenir y reducir el riesgo de desastres y lograr la adaptación al cambio climático 2. Priorizar los proyectos de conservación de ecosistemas marinos, costeros-tropicales y de la reserva de biósfera Seaflower, así como mecanismos de financiación para estos proyectos (bonos azules).	ODS 7. Energía asequible y no contaminante ODS 13. Acción por el clima

6.1.5.3 Región Central: Centro de innovación y nodo logístico de integración productiva nacional e internacional

Objetivo	Objetivos específicos	ODS
Objetivo 3. Proteger la fábrica natural de agua del país	1. Implementar estrategias de protección de ríos y páramos 2. Avanzar en la descontaminación del río Bogotá 3. Implementar instancias de gobernanza para el manejo de conflictos socioambientales	ODS 6. Agua limpia y Saneamiento ODS 11. Ciudades y comunidades sostenibles

6.1.5.4 Región Santanderes: Eje logístico, competitivo y sostenible de Colombia

Objetivo	Objetivos específicos	ODS
Objetivo 3. Promoción de la conservación y uso sostenible del capital natural	1. Conservación de los páramos de Santurbán-Berlín, Almorzadero, Guantiva-La Rusia e Iguaque-Merchán, los bosques, los humedales y demás ecosistemas estratégicos como el PNN Catatumbo-Barí. 2. Desarrollo de alternativas productivas sostenibles e incentivos para la conservación ambiental. 3. Implementación de medidas de reducción del riesgo de desastres. 4. Desarrollar y fomentar la infraestructura y los programas requeridos para la conmemoración del bicentenario de la Independencia.	ODS 12. Producción y consumo responsable ODS 13. Acción por el clima

6.1.5.5 Región Amazonía: Desarrollo sostenible por una Amazonia viva

Objetivo	Objetivos específicos	ODS
Objetivo 1. Proteger y conservar los ecosistemas de la Amazonia como garantía para la equidad intergeneracional	1. Control de la deforestación en el arco amazónico y manejo de la frontera agrícola 1. Restauración e incentivos a la conservación 2. Base ambiental para el desarrollo y el ordenamiento territorial y planeación regional (MOTRA) 3. Dar cumplimiento a la sentencia STC 4360-2018 Amazonia sujeto de Derechos.	ODS 13. Acción por el clima ODS 15. Vida de ecosistemas terrestres
Objetivo 3. Desarrollar modelos productivos sostenibles asociados a la agro diversidad y al biocomercio de la Amazonia	1. Fomento de los negocios verdes 2. Diversificación productiva, reconversión y buenas prácticas agropecuarias 3. Investigación sobre los productos amazónicos y su incursión en la bioeconomía	ODS 10. Reducción de las desigualdades

6.1.5.6 Región Eje Cafetero: Conectar para la competitividad y el desarrollo logístico sostenible

Objetivo	Objetivos específicos	ODS
Objetivo 1. Conectar la región a través de sistemas intermodales, y aprovechar su ubicación estratégica, principalmente al conectar con el noreste antioqueño	1. Conectividad vial interdepartamental y supradepartamental. 2. Medios de transporte (férreo, fluvial, marítimo y aéreo).	ODS 9. Innovación e infraestructura
Objetivo 2. Incentivar actividades económicas sostenibles y promover la recuperación ambiental de áreas degradadas por la extracción ilícita de minerales	1. Formalización del sector minero y desarrollo de infraestructura básica, productiva y comercial 2. Recuperación de la cuenca del Río Atrato	ODS 12. Producción y consumo responsable ODS 13. Acción por el clima ODS 15. Vida de ecosistemas terrestres

6.1.5.7 Región Llanos: Conectar para la competitividad y el desarrollo logístico sostenible

Objetivo	Objetivos específicos	ODS
Objetivo 2. Impulsar la productividad y mejorar la eficiencia de los clústeres y las cadenas de valor agropecuarias, agroindustriales y turísticas	1. Cadenas productivas agroindustriales y turísticas. 2. Innovación y emprendimiento 3. Desarrollar y fomentar la infraestructura y los programas requeridos para la conmemoración del bicentenario de la Independencia	ODS 9. Innovación e infraestructura ODS 12. Producción y consumo responsable ODS 13. Acción por el clima

Objetivo	Objetivos específicos	ODS
Objetivo 3. Consolidar la estructura ecológica principal y gestionar integralmente el recurso hídrico para el desarrollo productivo sostenible de la región	1. Ordenamiento y desarrollo regional 2. Conservación de la estructura ecológica principal y el recurso hídrico.	ODS 9. Innovación e infraestructura ODS 11. Ciudades y comunidades sostenibles ODS 13. Acción por el clima

6.1.5.8 Región Océanos: Colombia, potencia bioceánica

Objetivo	Objetivos específicos	ODS
Objetivo 1. Fortalecer la gobernanza y la institucionalidad para la administración integral de los océanos, armonizando los instrumentos de planificación y ordenamiento territorial y marino	1. Fortalecimiento del rol articulador de la Comisión Colombiana del Océano 2. Desarrollo del Sistema Nacional de Seguridad Integral Marítima, Fluvial y Portuaria 3. Actualización del marco normativo que regula el derecho marítimo y el ejercicio de las actividades marítimas en Colombia 4. Conservación y restauración de los ecosistemas marinos	ODS 14. Vida submarina
Objetivo 2. Incrementar el conocimiento, investigación, innovación y apropiación social para el desarrollo integral de espacios oceánicos, costeros e insulares	1. Expediciones científicas interdisciplinarias e interinstitucionales 2. Investigación de CT&I aplicada al conocimiento y desarrollo oceánico 3. Fortalecimiento de capacidades en gente de mar	ODS 13. Acción por el clima ODS 14. Vida submarina
Objetivo 3. Optimizar la conectividad, la infraestructura y la logística entre mar y tierra e impulsar el desarrollo productivo y el crecimiento de las actividades marítimas	1. Desarrollo y promoción la industria astillera 2. b. Fortalecimiento del abanderamiento de buques 3. Desarrollo de puertos, embarcaderos y marinas náuticas 4. Desarrollo de la industria offshore	ODS 9. Innovación e infraestructura

6.2 Metas Estratégicas Sectoriales

Las metas estratégicas del sector de Ambiente y Desarrollo Sostenible del PEI 2019-2022 corresponden en su mayoría a las metas definidas en el PND 2018-2022.

EL Plan Estratégico Institucional no identifica los recursos programados en su período de mediano plazo, para ello anualmente se formulará el Plan de Acción Institucional el cual incluirá las metas y compromisos del Plan Estratégico, para garantizar los recursos asignados en su implementación.

6.2.1 Metas del Sector Ambiental.

IV. Pacto por la sostenibilidad: producir conservando y conservar produciendo

A. Sectores comprometidos con la sostenibilidad y la mitigación del cambio climático

Indicador	Línea Base	Meta del cuatrienio	Meta Real	Dirección
Tasa de reciclaje y nueva utilización de residuos	9%	12%	3%	Dirección de asuntos ambientales, sectorial urbana.
Residuos peligrosos y especiales sujetos a gestión posconsumo	218.427 ton	565.995 ton	347.568 ton	Dirección de asuntos ambientales, sectorial urbana.
Reducción acumulada de las emisiones de Gases Efecto Invernadero, con respecto al escenario de referencia nacional*(T)	0 millones de tCO2eq	36 millones de tCO2eq	36 millones de tCO2eq	Dirección de cambio climático y gestión del riesgo
Porcentaje de avance en la implementación de las medidas acordadas para la reducción de gases de efecto invernadero	0%	100%	100%	Dirección de cambio climático y gestión del riesgo
Puntos de monitoreo con Índice de Calidad de Agua (ICA) malo**	29	20	9	Dirección de gestión integral de recurso hídrico
Porcentaje de estaciones de calidad del aire que registran concentraciones anuales por debajo de 30 µg/m3 de partículas inferiores a 10 micras (PM10)***	22%	35%	13%	Dirección de asuntos ambientales, sectorial urbana.

B. Biodiversidad y riqueza natural: activos estratégicos de la Nación

Indicador	Línea Base	Meta del cuatrienio	Meta Real	Dirección
Áreas bajo esquemas de Pagos por Servicios Ambientales (PSA) e incentivos a la conservación	65.000 ha	260.000 ha	195.000 ha	Oficina de negocios verdes sostenibles
Porcentaje de ecosistemas o unidades de análisis ecosistémicas no representados o subrepresentados incluidos en el SINAP en el cuatrienio	0%	15%	15%	Parques Nacionales Naturales
Negocios verdes verificados	429	1865	1436	Oficina de negocios verdes sostenibles
Áreas bajo sistemas sostenibles de conservación (restauración*, sistemas agroforestales, manejo forestal sostenible)	701.000 ha	1.402.900 ha	701.900 ha	Dirección de bosques, biodiversidad y servicios ecosistémicos

Indicador	Línea Base	Meta del cuatrienio	Meta Real	Dirección
Porcentaje de mejora en el índice de efectividad de manejo de las áreas protegidas públicas	0%	20%	20%	Parques Nacionales Naturales
Reducir la tendencia de crecimiento de la deforestación proyectada por el IDEAM	0%	30%	30%	Dirección de bosques, biodiversidad y servicios ecosistémicos
Acuerdos de cero deforestaciones para las cadenas productivas del sector agropecuario en implementación (T)	2	5	3	Dirección de cambio climático y gestión del riesgo
Plataformas colaborativas conformadas para la articulación de las inversiones y acciones públicas y privadas alrededor de las cuencas hidrográficas	0	8	8	Dirección de gestión integral de recurso hídrico

C. Colombia resiliente: conocimiento y prevención para la gestión del riesgo de desastres y la adaptación al cambio climático

Indicador	Línea Base	Meta del cuatrienio	Meta Real	Dirección
Autoridades ambientales que adoptan la Metodología de Evaluación de Daños y Análisis de Necesidades Ambientales	0	8	8	Dirección de cambio climático y gestión del riesgo
Porcentaje de departamentos que implementan iniciativas de adaptación al cambio climático orientadas por las autoridades ambientales	0%	100%	100%	Dirección de cambio climático y gestión del riesgo
Porcentaje de implementación del Sistema Nacional de Información de Cambio Climático	0%	100%	100%	Dirección de cambio climático y gestión del riesgo

D. Instituciones ambientales modernas, apropiación social de la biodiversidad y manejo efectivo de los conflictos socioambientales

Indicador	Línea Base	Meta del cuatrienio	Meta Real	Dirección
Índice de Evaluación del Desempeño Institucional de las Corporaciones Autónomas Regionales	84%	90%	6%	Dirección de ordenamiento ambiental, territorial y SINA
Acuerdos y agendas interministeriales y productivos implementados	0	8	8	Dirección de asuntos ambientales, sectorial urbana.
Porcentaje de las solicitudes de licencias ambientales competencia de la ANLA resueltas dentro de los tiempos establecidos en la normatividad vigente	75%	95%	20%	Autoridad Nacional de Licencias Ambientales

6.2.2 Metas del Sector Ambiental. Estrategias Regionales

Pacto	Indicador	Línea Base	Meta del cuatrienio	Meta Real	Dirección
XVII. Pacto Región Pacífico: Diversidad para la equidad, la convivencia pacífica y el desarrollo sostenible	Área en proceso de restauración en la Cuenca del Río Atrato*	0 ha	3.300 ha	3300 ha	Dirección de recurso hídrico
	Áreas bajo esquemas de producción sostenible (restauración, conservación, sistemas silvopastoriles, sistemas agroforestales, piscicultura, reconversión productiva)	0 ha	10.000 ha	10.000 ha	Dirección de bosques, biodiversidad y servicios ecosistémicos
XVIII. Pacto Región Caribe: Una transformación para la igualdad de oportunidades y la equidad	Iniciativas de carbono azul para el uso sostenible de los manglares en implementación	1	6	5	Dirección de cambio climático
	Áreas bajo esquemas de producción sostenible (restauración, conservación, sistemas silvopastoriles, sistemas agroforestales, piscicultura, reconversión productiva)	1.000 ha	23.000 ha		Dirección de bosques, biodiversidad y servicios ecosistémicos
XIX. Pacto Seaflower Region: Por una región próspera, segura y sostenible San Andrés	Iniciativas de biotecnología y bioprospección iniciadas en la reserva de Biosfera Seaflower	0	1	1	Dirección de bosques, biodiversidad y ser. Ecosist.
XX. Pacto Región Central: Centro de innovación y logístico de integración productiva nacional e internacional	Puntos de monitoreo en ríos Bogotá y Chicamocha con índice de calidad del agua (ICA) "malo"	6	0	0	Dirección de recurso hídrico
XXI. Pacto Región Santanderes: Eje logístico, competitivo y sostenible de Colombia	Puntos de monitoreo con índice de calidad del agua (ICA) "malo" (ríos Suarez, Pamplonita y Opón)	3	0	0	Dirección de recurso hídrico
	Áreas bajo esquemas de conservación y producción sostenible (restauración, conservación, sistemas silvopastoriles, sistemas agroforestales, piscicultura, reconversión productiva)	0	150.000 ha	150.000 ha	Dirección de bosques, biodiversidad y servicios ecosistémicos
XXII. Pacto Región Amazonia: Desarrollo sostenible por una Amazonia viva	Familias campesinas beneficiadas por actividades agroambientales con acuerdos de conservación de bosques	0	12.000	12.000	Dirección de bosques, biodiversidad y servicios ecosistémicos
	Áreas bajo esquemas de conservación y producción sostenible (restauración,	0 ha	212.500 ha	212.500 ha	Dirección de bosques, biodiversidad

Pacto	Indicador	Línea Base	Meta del cuatrienio	Meta Real	Dirección
	conservación, sistemas silvopastoriles, sistemas agroforestales, piscicultura, reconversión productiva)				y servicios ecosistémicos
XXIII. Pacto Eje Cafetero y Antioquia: Conectar para la competitividad y el desarrollo logístico sostenible	Áreas afectadas por el desarrollo de actividades ilegales en proceso de restauración	0	3.100 ha	3.100 ha	Dirección de bosques, biodiversidad y servicios ecosistémicos
XXIV. Pacto Región Llanos-Orinoquia: Conectar y potenciar la despensa sostenible de la región con el país y el mundo	Áreas bajo esquemas de conservación y producción sostenible (restauración, conservación, sistemas silvopastoriles, sistemas agroforestales, piscicultura, reconversión productiva)	4.000 ha	300.000 ha	296.000 ha	Dirección de bosques, biodiversidad y servicios ecosistémicos
XXV. Pacto Región Océanos: Colombia, potencia bioceánica	Porcentaje de estaciones de monitoreo de aguas marinas con categorías aceptable y óptima	30%	34,70%	4,70%	Dirección de Asuntos Marinos Costeros
	Acuerdos para el aprovechamiento local de plásticos y otros materiales reciclables en municipios costeros de los litorales Pacífico y Caribe (continental e insular) en implementación	1*	10	9	Dirección de asuntos ambientales, sectorial urbana.

6.3 Metas de Gestión y Desempeño

De acuerdo a lo establecido en el documento Bases del Plan Nacional de Desarrollo 2018-2022 pacto por Colombia Pacto por la Equidad, el cual define metas a través del *PACTO XV POR UNA GESTIÓN PÚBLICA EFECTIVA,* de la siguiente manera:

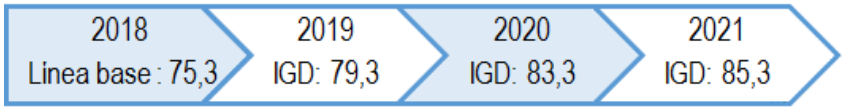

En razón a lo anterior, las entidades que pertenecen al Sector Ambiente deben generar esfuerzos y compromisos para cumplir la meta de aumentar en 10 puntos el ***Índice de desempeño institucional-IDI*** *(Resultado FURAG)*, al finalizar el cuatrienio 2018 -2022, Planificándose de la siguiente manera:

- Gestión 2018: Línea base
- Gestión 2019: 4 puntos
- Gestión 2020: 4 puntos
- Gestión 2021: 2 puntos

Los resultados del FURAG para la Gestión 2018 del Ministerio del Modelo Integrado de Planeación y Gestión, tomándose como línea base para la planificación de los planes de acción de Gestión y Desempeño:

ENTIDAD	*ÍNDICE DE DESEMPEÑO INSTITUCIONAL*		*RESULTADOS GESTIÓN 2018 POR DIMENSIÓN*						
	FURAG Gestión 2018 (Línea base)	*Meta Cuatrienio*	*D1*	*D2*	*D3*	*D4*	*D5*	*D6*	*D7*
Minambiente	75.3	**85.3**	72,2	69,3	76,3	68,8	73,9	74,3	74,0

D1: Talento Humano
D2: Direccionamiento Estratégico y Planeación
D3: Gestión con Valores para el Resultado
D4: Evaluación de Resultados
D5: Información y Comunicación
D6: Gestión del Conocimiento
D7: Control Interno

De acuerdo a lo anterior, el Ministerio tiene como meta por vigencia el IDI de la siguiente manera:

ENTIDAD	*ÍNDICE DE DESEMPEÑO INSTITUCIONAL*				
	FURAG Gestión 2018 (Línea base)	*META 2019*	*2020*	*2021*	*Meta Cuatrienio*
Minambiente	75.3	79.3	83.3	85.3	**85.3**

Para cumplir con dicha meta el Ministerio ha aprobado para implementación de planes de acción de Políticas de Gestión y desempeño, tales como: i) Gestión Estratégica del Talento Humano, ii) integridad, iii) Planeación Institucional, iv) Gestión Presupuestal y eficiencia del gasto público, v), Fortalecimiento Institucional y simplificación de procesos, vi) Defensa Jurídica, vii) Transparencia, acceso a la información lucha contra la corrupción, viii) Servicio al ciudadano, ix) Participación ciudadana en la gestión pública, x) Seguimiento y evaluación del desempeño institucional, xi) Gestión Documental, xii) Gestión del conocimiento y la innovación y xiii) Control Interno

Estos planes de acción se aprueban en Comité Institucional de Gestión y Desempeño a través del documento *F-E-SIG-29 Plan de acción MIPG*, en coherencia con las herramientas establecidas por el Departamento Administrativo de la Función Pública. (*Ver Anexo 3. Plan de acción Políticas de Gestión y desempeño)*

7 Seguimiento y evaluación del Plan Estratégico Institucional

7.1 Sinergia

Desde el año 2002, el DNP ha venido consolidando el Sistema Nacional de Evaluación de Gestión y Resultados SINERGIA para la medición del seguimiento a la gestión pública, mediante la evaluación de los resultados e impacto de las principales políticas y programas.

Las entidades públicas del gobierno central en cada periodo de gobierno, según lo establecido en el Plan Nacional de Desarrollo-PND identifican y establecen las metas prioritarias en la medición de la gestión del sector. Bajo este esquema, la Presidencia de la República ha reconocido ha SINERGIA como la herramienta de seguimiento al cumplimiento de las metas de resultado y de producto, integrando al seguimiento herramientas como los tableros de control.

Figura 14. Marco Organizacional SINERGIA

Fuente. DSEPP-DNP

La propuesta metodológica del PND para el seguimiento a las metas reconoce el modelo de cadena de valor como parte de la estructura conceptual de análisis.

La cadena de valor permite tener un análisis integral de los Planes y las Políticas, de tal forma que el seguimiento y la evaluación se convierten en piezas fundamentales de análisis del desempeño de la gestión pública.

Figura 15. Modelo de Cadena de Valor PND 2018-2022

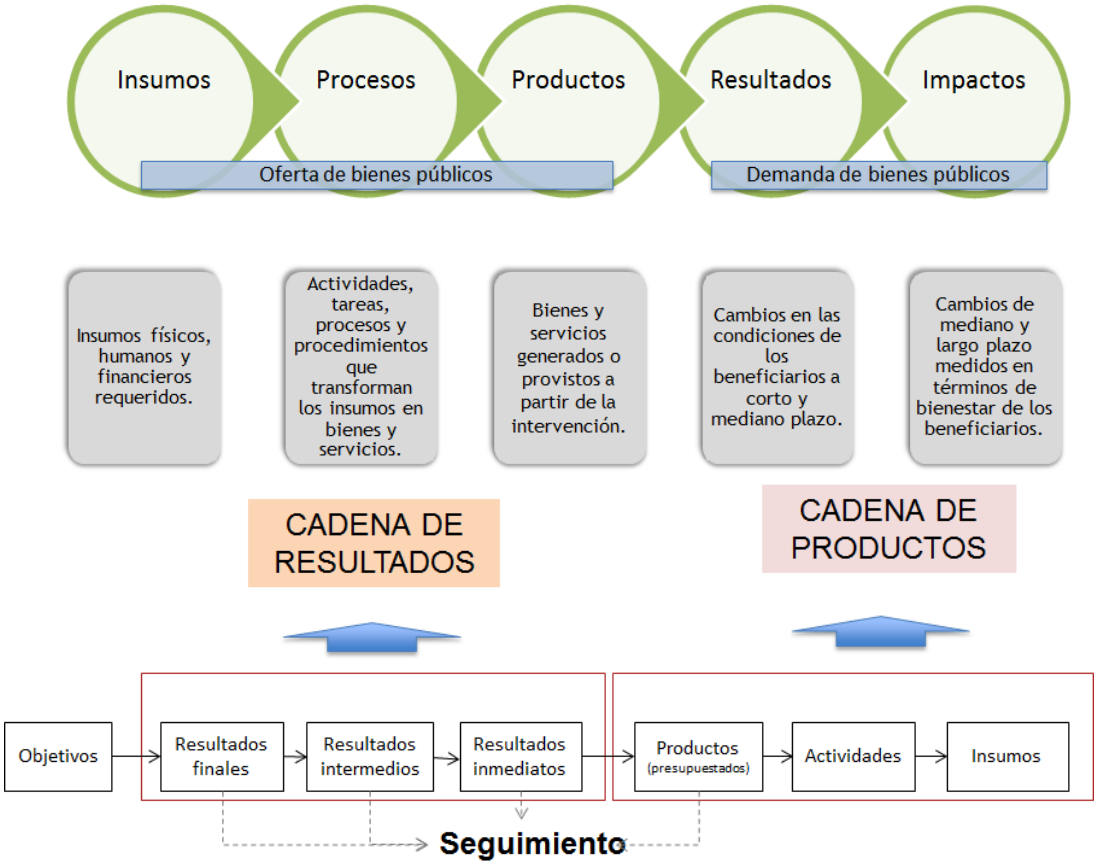

Fuente. DSEPP-DNP

Para la estructura programática se ha establecido un seguimiento a las metas de las estrategias del PND, las cuales serán retomas en los sistemas de seguimiento a los Planes Estratégicos (Sectorial e Institucionales) y de Acción de las entidades del SINA.

El Plan Estratégico Institucional 2018-2022 realizará su seguimiento prioritario mediante el esquema actual de seguimiento a través de SINERGIA y con las herramientas y mecanismos de seguimiento institucionales. El Minambiente y las entidades del Sistema Nacional Ambiental-SINA, han establecido sistemas de seguimiento que permiten conocer el avance de la gestión institucional y sectorial.

Calle 37 No. 8 - 40
Conmutador (571) 3323400
www.minambiente.gov.co
Bogotá, Colombia

Dichos sistemas se han definido considerando como componentes: la estructura programática establecida desde el PND (objetivos, estrategias, programas, proyectos, actividades), las metas e indicadores de resultado y producto relacionados (caracterizados con fichas u hojas metodológicas) y tableros de control de avance de las metas estratégicas.

Bajo la orientación del DNP y la Presidencia de la República, se establecerán las frecuencias para el reporte de avance de las metas del PND, que a su vez consideran el avance del Plan Estratégico Institucional de Ambiente y Desarrollo Sostenible 2018-2022.

7.2 Sistema SIGOB

El Sistema de Información y Gestión para la Gobernabilidad Democrática -SIGOB- es un producto de la oferta corporativa del PNUD para América Latina y el Caribe, y ha sido desarrollado con varias instituciones de la región en el curso de los últimos 17 años bajo la coordinación del Proyecto Regional del mismo nombre.

- El Objetivo del SIGOB ha sido el desarrollo de enfoques, métodos, procesos de trabajo y herramientas informáticas para el soporte a la acción política gubernamental de la alta dirección, contribuyendo con estos ámbitos institucionales que por sus competencias tiene un impacto directo en las condiciones de gobernabilidad democrática necesarias para el desarrollo.

- El SIGOB está compuesto por distintos módulos que cubren diversas áreas de la programación y la gestión de las instituciones de conducción gubernamental, es por ello que sus esfuerzos se han concentrado en las oficinas de presidentes, Gobernadores, y Alcaldes en la esfera del ejecutivo y en las oficinas de Presidencias de Cortes Supremas de Justicia o de Consejos de la Judicatura en la esfera judicial, así como en las presidencias de las Cámaras Legislativas.

Sobre esta herramienta se llevará el seguimiento de las metas transformacionales del sector priorizadas por la Presidencia de la República, basados. Para el sector se tienen cinco (5) metas trasnformacionales:

- Reducir en 30% la tendencia de crecimiento de la deforestación.
- Areas bajo sistemas sostenibles de conservación.
- Reducir en 36 millones de toneladas las emisiones de gases de efecto invernadero.
- Porcentaje de avance en la impelmentación de las medidas acordadas para la reducción de gases de efecto invernadero.
- Visitantes en Parques Nacionales Naturales priorizados con vocación ecoturística.

Calle 37 No. 8 - 40
Conmutador (571) 3323400
www.minambiente.gov.co
Bogotá, Colombia

- **Método de trabajo para responsables de prioridades**

El Sistema de Metas/SIGOB tiene por objetivo implementar en las direcciones responsables un proceso permanente de programación y gestión de prioridades transformacionales y que mediante ello se contribuya al logro de los productos y sus metas.

En este sentido, fortalecer la gestión conlleva que los responsables de los hitos/metas intermedias, implementen una rutina periódica que les permita hacer seguimiento a la programación y desarrollo de sus hitos.

Las tareas son:

a. Detectar y registrar avances e impulsar acciones
b. Detectar nuevas alertas o indicar acciones sobre las ya identificadas.
c. Señalar las restricciones que obligan a cambios de fecha.
d. Detectar nuevos hitos a incorporar o a reemplazar.

Figura 16: Flujo de trabajo de los participantes sobre las prioridades transformacionales

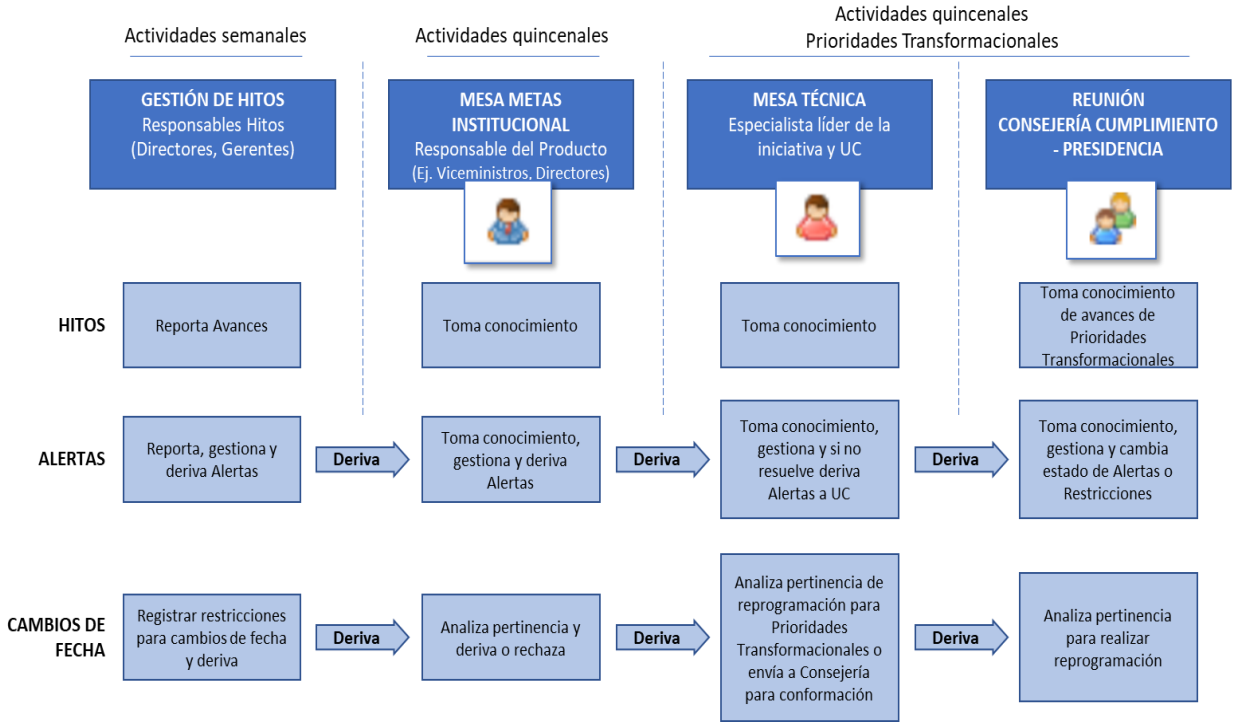

Fuente: Presidencia de la República

Calle 37 No. 8 - 40
Conmutador (571) 3323400
www.minambiente.gov.co
Bogotá, Colombia

Anexo 1. Diagnóstico de Ambiente y Desarrollo sostenible[4]

A. Sectores comprometidos con la sostenibilidad y la mitigación del cambio climático.

La economía nacional enfrenta desafíos en materia de sostenibilidad, asociados al bajo desempeño en el uso de recursos naturales como el agua y la tierra, y a la intensidad en el consumo de materiales, con excepción de la energía2, lo que en conjunto limita su productividad y competitividad (tabla IV-1).

Tabla IV-1. Uso de recursos en Colombia, frente a países de referencia

Indicador	Unidad de medida	Colombia	Países de referencia	
			OCDE	Ingresos medio-alto
Productividad del agua[5]	USD/m3 de agua usada	18,9	114,4	27,4
Productividad de la tierra[6]	Miles USD/km2 tierra arable	33,2	178,7	86,1
Intensidad en el consumo de materiales[7]	Kilogramos de materiales/PIB	2,3	0,8	3,1
Intensidad energética[8]	MJ/USD	2,4	5,1	5,2

Fuente: DNP, Fedesarrollo, GGGI & Pnuma, 2017.

Aun cuando las actividades productivas han avanzado en la incorporación de prácticas para mejorar su desempeño ambiental, su compromiso con la sostenibilidad y la mitigación del cambio climático no ha sido suficiente para reducir los impactos ambientales y la generación de emisiones de GEI.

[4] Diagnóstico tomado de Bases del Plan Nacional de Desarrollo 2018-2022

[5] La productividad en el uso del agua se define como la relación entre el valor del producto interno bruto (PIB) y el volumen de agua dulce extraída (DNP, 2018b).

[6] La productividad en el uso de las tierras agrícolas se refiere a la razón entre la producción del sector agropecuario en términos de PIB y el área total cultivada con cosechas y pastoreos permanentes (DNP, 2018b).

[7] Se refiere a la cantidad de materiales usados para producir bienes y servicios. Es la razón entre el PIB y la cantidad total de materiales domésticos extraídos (DNP, 2018b).

[8] La intensidad energética equivale a cuántas unidades de energía se necesitan para producir una unidad de riqueza, es decir, permite entender la relación entre el consumo de energía y el desarrollo económico de un país (DNP, 2018b).

Calle 37 No. 8 - 40
Conmutador (571) 3323400
www.minambiente.gov.co
Bogotá, Colombia

a. Sostenibilidad de las actividades productivas y mitigación del cambio climático.

El sector agropecuario tiene una baja productividad de la tierra relacionada con la limitada asistencia técnica en temas ambientales que no alcanza al 3% del total de productores, una baja productividad del agua con pérdidas promedio del 50% en distritos de riego y una alta participación en las emisiones de GEI del país, contribuyendo con el 26% del total (DANE & Ideam, 2015; CIAT, 2018). La creación del Sistema Nacional de Innovación Agropecuaria (SNIA) y la Política de Adecuación de Tierras[9] son instrumentos para la sostenibilidad del sector, pero hasta ahora comienzan a implementarse. El sector de transporte aporta el 78% de las emisiones al aire[10] y el 11% de las emisiones de GEI, asociado, entre otras causas, al alto consumo de combustibles fósiles y la baja participación de vehículos limpios[11] en el parque automotor, que es solo del 2,1% (DNP, 2018a). Aun cuando, desde el año 2013, se distribuye diésel de menor contenido de azufre10 y el país ha avanzado en la implementación de políticas para fomentar un transporte sostenible[12], persisten retos relacionados con los incentivos para introducir tecnologías limpias y con la insuficiente infraestructura para la transferencia modal.

Por su parte, el sector de energía presenta avances que permitieron pasar de 10 a 303 proyectos de fuentes no convencionales de energía renovable (FNCER) registrados en la UPME entre 2009 y 2017. Es importante reconocer que la matriz de generación de energía en el país está compuesta por un 68% de fuentes hidráulicas (grandes y pequeñas centrales), un 31% de combustibles fósiles y el restante 1% corresponde a generación con FNCER con 173,4 MW instalados a diciembre de 2018 (PARATEC, 2018). En cuanto a la industria, esta avanza hacia la innovación y reconversión tecnológica para mejorar su productividad, procesos que buscan ser fortalecidos con la implementación de la Política de Desarrollo Productivo[13]. Sin embargo, el sector es responsable de cerca del 20%[14] de las emisiones al aire y del 11% de las emisiones de GEI (DNP, 2018a; Ideam, PNUD, MinAmbiente, DNP & Cancillería, 2017).

Finalmente, en el sector de la construcción, las edificaciones consumen alrededor del 22% de la energía y el sector residencial genera el 10,5% de las emisiones de GEI (MinMinas & UPME, 2016;

---

[9] Documento CONPES 3926 de 2018 Política de Adecuación de Tierras 2018 - 2038.

[10] Cálculo con base en los inventarios de emisiones de Bogotá (2012), Valle de Aburrá (2013), Manizales (2014) y Cartagena (2010).

[11] Los vehículos limpios son los que generan cero o bajas emisiones, como los eléctricos y los dedicados a gas natural e híbridos; también los que usan combustibles como el hidrógeno, el gas licuado de petróleo, el diésel o gasolina de bajo contenido de azufre, inferior a 50µg/m3 (Definición adaptada por el DNP a partir de la Resolución 2604 de 2009 de MinAmbiente).

[12] Documento CONPES 3167 de 2002: Política para mejorar el servicio de transporte público urbano de pasajeros y Plan Maestro de Transporte Intermodal.

13 Documento CONPES 3866 de 2016: Política Nacional de Desarrollo Productivo.

14 Cálculo con base en los inventarios de emisiones de Bogotá (2012), Valle de Aburrá (2013), Manizales (2014) y Cartagena (2010).

Calle 37 No. 8 - 40
Conmutador (571) 3323400
www.minambiente.gov.co
Bogotá, Colombia

DNP, 2018a), lo que ha buscado resolver la Política de Edificaciones Sostenibles[15], la cual hasta ahora inicia implementación.

b. Calidad del aire, el agua y el suelo

Los impactos ambientales generados por el desarrollo de las actividades productivas reducen la calidad del aire, del agua y del suelo, produciendo efectos en la salud pública y desigualdad. En 2017, el 76% de las estaciones que midieron PM10[16] superaron el valor recomendado por la Organización Mundial de la Salud[17] (OMS), por lo cual la Política para el Mejoramiento de la Calidad del Aire[18] propuso disminuir la concentración de PM10 mediante estrategias de prevención y control (Ideam, 2018a; OMS, 2006; DNP, 2018a). Sin embargo, los planes de prevención, reducción y control de la contaminación del aire son limitados y se requiere mayor información sobre emisiones y calidad del aire.

A pesar de los progresos para mejorar la calidad del agua (como la modificación de la norma de vertimientos y el fomento al reúso), el 60%[19] de la macrocuenca Magdalena- Cauca tiene un alto potencial de afectación de la calidad del agua por los sectores productivos (Ideam, 2014) y solamente el 42,2% de las aguas residuales generadas en el país fueron tratadas en 2016[20]. Algunas dificultades para el control de la contaminación del agua son el bajo monitoreo de los vertimientos, los usuarios no legalizados, las dificultades para el reúso y el uso de tecnologías ineficientes para el tratamiento de aguas residuales. Sumado a lo anterior, las actividades criminales como la minería ilegal han contaminado las cuencas hidrográficas con mercurio, en ríos de importancia nacional como el Atrato[21] (Chocó), Vichada (Meta), Acandí (Chocó), Caquetá (Caquetá), Yarí (Amazonas) Arroyohondo (Valle del Cauca), Simití (Santander), Barbacoas (Nariño) y Puerto Berrío (Magdalena).

En materia de pasivos ambientales, en 2015 se identificaron 1.843 áreas en sospecha de constituir estos pasivos, de las cuales solo el 16% tiene alguna intervención (MinAmbiente, 2016), problemática que aún no cuenta con los instrumentos necesarios para su gestión.

---

15 Documento CONPES 3919 de 2018: Política Nacional de Edificaciones Sostenibles.

16 El material particulado inferior a 10 micras (PM10) es un material fino compuesto por metales pesados y otros químicos, que se encuentra suspendido en el aire. Por su tamaño y composición, es adverso para la salud (DNP, 2018b).

17 30 microgramos por metro cúbico (µg/m3) es el valor recomendado por la Organización Mundial de la Salud (OMS) para concentraciones anuales de PM10.

18 Documento CONPES 3943 de 2018: Política para el mejoramiento de la calidad del aire.

19 El Índice de Alteración Potencial de la Calidad de Agua (Iacal) reporta como alto y muy alto en tiempo seco, 57 subzonas hidrográficas con una extensión de 162.884 Km2, que representan el 60% de la macrocuenca Magdalena-Cauca.

20 Indicador reportado en el Sistema Nacional de Evaluación de Gestión y Resultados (Sinergia).

21 Reconociendo como sujeto de derechos bajo sentencia de la Corte Constitucional

Finalmente, se destaca que el país es un consumidor neto de sustancias químicas de uso industrial, pero su uso inadecuado ocasionó más de 600 intoxicaciones, en promedio semanal, en 2015 (INS, 2016) y 1.569 eventos tecnológicos[22] de 2008 a 2013 (DNP, 2016a).

La aprobación de la Política de Gestión del Riesgo asociado al Uso de Sustancias Químicas[23] y la prohibición del uso del mercurio en la Ley 1658 de 2013, son avances importantes. Sin embargo, todavía persisten vacíos para el desarrollo de evaluaciones de riesgos ambientales y de salud.

c. Economía circular

Una economía productiva, eficiente y sostenible también requiere de esquemas de economía circular que permitan repensar, reutilizar, reparar, restaurar, remanufacturar, reducir, reproponer, reciclar y recuperar los residuos. Para esto, el país ha iniciado el proceso de transición a la economía circular, con la que se busca reducir la intensidad en el uso de materiales (que es 2,8 veces mayor que el promedio de la OCDE) y aprovechar las oportunidades para incrementar el reciclaje y reutilización de los mismos, de manera que pueda darse un acercamiento a referentes internacionales (gráfica IV-1) (DNP, Fedesarrollo, GGGI & Pnuma, 2017).

La hoja de ruta para la economía circular ha sido planteada en las Políticas de Producción y Consumo Sostenible, Gestión Integral de Residuos Sólidos[24] y Crecimiento Verde[25], acompañadas de instrumentos como el impuesto a las bolsas plásticas y diez planes de gestión de residuos posconsumo[26]. No obstante, un reto en la implementación de estas políticas es la vinculación del sector privado y de la academia, así como el desarrollo de condiciones habilitantes relacionadas con la gestión del conocimiento, el acceso a recursos, la infraestructura, la transición tecnológica y la innovación.

[22] Son los daños o pérdidas potenciales que puedan presentarse debido a los eventos generados por el uso y acceso a la tecnología, originados en sucesos antrópicos, naturales, socionaturales y propios de la operación (Resolución 1770 de 2013 de la UNGRD).
[23] Documento CONPES 3868 de 2016: Política para la gestión del riesgo asociado al uso de sustancias químicas.
[24] Documento CONPES 3874 de 2016: Política nacional para la gestión integral de residuos sólidos.
[25] Documento CONPES 3934 de 2018: Política de crecimiento verde.
[26] Se refiere a una estrategia en la cual los fabricantes e importadores de productos son responsables de establecer canales de devolución, a través de los cuales los consumidores pueden retornarlos cuando estos finalizan su ciclo de vida.

Calle 37 No. 8 - 40
Conmutador (571) 3323400
www.minambiente.gov.co
Bogotá, Colombia

Gráfica IV-1. Brechas en reciclaje y reutilización de materiales en Colombia frente a referentes internacionales

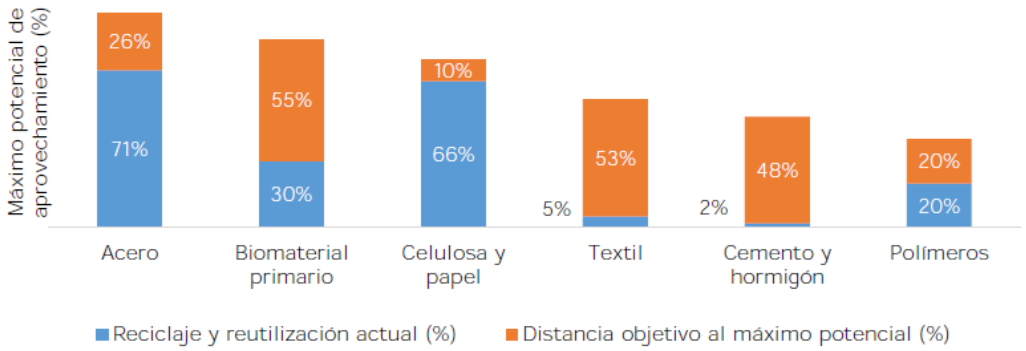

Fuente: DNP (2018e)[27]

d. Financiamiento, instrumentos económicos y mercados para impulsar actividades comprometidas con la sostenibilidad y la mitigación del cambio climático

La debilidad en el acceso a la financiación del sector privado y las barreras de mercado han limitado la transición del sector productivo hacia el desarrollo de actividades sostenibles, que mitiguen el cambio climático y reduzcan sus impactos ambientales.

Aunque existen algunas iniciativas de la banca de desarrollo para financiar la reconversión de procesos productivos industriales y agropecuarios, aún se presentan dificultades para su masificación. Además, instrumentos innovadores como los mercados de carbono, son incipientes y no permiten apalancar grandes inversiones en tecnologías y medidas que reduzcan significativamente las emisiones de carbono de las actividades productivas.

Adicionalmente, la reconversión de las actividades productivas hacia procesos más sostenibles requiere de señales económicas por parte del Estado que desincentiven la contaminación ambiental. En el país no se han desarrollado tasas ambientales asociadas a la contaminación del aire; y las que existen, en materia de vertimientos puntuales al agua, necesitan ser actualizadas para fortalecer su implementación.

[27] En el marco de la consultoría desarrollada en la Misión de Crecimiento Verde sobre intensidad en el uso de los materiales, se realizó el análisis de la distancia al objetivo de máximo potencial de reincorporación de materiales reciclados, a partir de los datos reportados por entidades, gremios y académicos en el país y que, complementados con experiencias internacionales, permiten la estimación tanto de las tasas actuales, como de las tasas máximas de reciclaje para cada uno de los materiales priorizados en el estudio.

B. Biodiversidad y riqueza natural: activos estratégicos de la Nación.

Colombia ocupa el primer lugar en el mundo en biodiversidad por unidad de área[28]. El 52% de su territorio está cubierto por bosques[29]; alberga casi 3 millones de hectáreas con páramos, 22 millones en humedales, 710.000 de bosque seco y 299.000 de manglares (Bello et al, 2014); cuenta con 3.330 km de línea de costa y con 892.102 km2 de aguas jurisdiccionales con ecosistemas de alta biodiversidad (Invemar, 2018). Estas condiciones facilitarán convertir la biodiversidad en un activo estratégico de la Nación, que sustenta los modos de vida de la población y una parte significativa del aparato productivo del país, que brinda oportunidades para generar negocios incluyentes e innovadores basados en el capital natural.

Sin embargo, la deforestación y la degradación de los ecosistemas ha aumentado en los últimos años, generando pérdida de biodiversidad y de servicios ecosistémicos, además de la emisión de gases de efecto invernadero (GEI). La transformación de ecosistemas ha incrementado los conflictos socioambientales en el territorio, especialmente en regiones con áreas ambientales estratégicas, dejando en evidencia debilidades y grandes retos de coordinación y de ejecución de recursos destinados por parte del Estado.

a. Deforestación y degradación de ecosistemas

Entre 2005 y 2015 se perdieron 1,5 millones de hectáreas de bosque y en los dos últimos años se deforestaron 178 mil y 219 mil hectáreas[30] adicionales, respectivamente (gráfica IV-2 y mapa IV-1). La mayor pérdida de ecosistemas boscosos se presentó en la Amazonía, el Pacífico y los Andes, territorios con suelos de aptitud forestal y vocación de protección, en donde se ha identificado la necesidad de priorizar acciones del Estado para ejercer control territorial y llevar a cabo inversiones para su desarrollo social y económico. Lo anterior se ve limitado ante la ausencia de información oficial predial y de tenencia de la tierra (Ideam, MinAmbiente, 2018).

Varios factores explican el aumento en la deforestación, pero existe consenso en cuanto a que la apropiación de tierras y la expansión de la frontera agrícola son las principales causantes de la transformación de los ecosistemas. Es así como, entre 2005 y 2012, el 50% del área deforestada se transformó a pastizales, gran parte destinados a ganadería. Otro factor es la debilidad en el control de actividades especialmente asociadas a la extracción ilícita de minerales[31], cultivos de uso ilícito[32],

[28] La Amazonía y el Pacífico albergan el 76% de los bosques del país. El 46,1% de la superficie boscosa se encuentra en resguardos indígenas y el 7,3% en territorios de comunidades negras.
[29] La Amazonía y el Pacífico albergan el 76% de los bosques del país. El 46,1% de la superficie boscosa se encuentra en resguardos indígenas y el 7,3% en territorios de comunidades negras.
[30] Según el Ideam, el 54% de la deforestación ocurrida entre 2014 y 2015 ocurrió en 76 municipios (Gonzales et al, 2016)
[31] A esta actividad se le atribuye el 7% de la deforestación total en el 2015, con mayor concentración en Antioquia (33%) y Chocó (46%) (Gonzales et al, 2016)
[32] Entre 2005 y 2014, los cultivos de uso ilícito fueron la causa de deforestación de 17.562 hectáreas, impacto concentrado en Norte de Santander, Nariño, Cauca, Caquetá y Putumayo (Gonzales et al, 2016).

Calle 37 No. 8 - 40
Conmutador (571) 3323400
www.minambiente.gov.co
Bogotá, Colombia

tráfico de fauna y flora y acaparamiento de tierras. Adicionalmente, la ampliación de la infraestructura para transporte, minería e hidrocarburos desarticulada de la planeación estratégica del país es otro factor que genera indirectamente la colonización y migración de la población hacia zonas de alta biodiversidad, así como los incendios forestales, que, en muchos casos, se producen para facilitar la colonización y acaparar tierras (Ideam, MinAmbiente, 2018).

Aunque las anteriores dinámicas se presentan a lo largo del territorio nacional, se identifica que en los 170 municipios con Programas de Desarrollo con Enfoque Territorial (PDET)[33], estos fenómenos son alarmantes. El 25% de su área presenta conflictos por uso del suelo y en 2017 concentraron el 84% de la deforestación nacional. No obstante, aún mantienen un importante capital natural por conservar, ya que tienen el 40% del área de bosque del país y albergan el 23% del territorio protegido con áreas del Sistema Nacional de Áreas Protegidas (Sinap) (DNP, 2016).

La transformación de otros ecosistemas estratégicos también resulta preocupante. Se estima que en 20 años se perdió el 17% del área de páramos, con el agravante que estos abastecen el 70% del agua que consume la población colombiana. Lo mismo ocurre con el bosque seco, del cual solo se mantienen 720.000 hectáreas de los 9 millones que existían, y con los manglares, cuya pérdida ha conllevado a desproteger las costas, aumentando su vulnerabilidad a eventos climáticos, a la erosión y a la disminución en el número de especies y poblaciones de las que dependen las comunidades. De igual manera, se ha perdido el 35% de los humedales en los últimos 30 años por actividades extractivas y por la expansión desordenada de la frontera agrícola y urbana (WWF, 2017).
En el caso de los ecosistemas marinos, el aprovechamiento inadecuado y la contaminación han diezmado su biodiversidad y los recursos pesqueros, con especial afectación de los arrecifes de coral[34] (Invemar, 2018).

Gráfica IV-2. Deforestación histórica 2000-2017

Fuente: Ideam (2018c).

[33] El Decreto 893 de 2017 definió 170 municipios en donde se implementarán los Programas de Desarrollo con Enfoque Territorial (PDET). Por su parte, en el Pacto por la Construcción de Paz, se resalta la importancia de focalizar estrategias para reducir la deforestación y degradación de ecosistemas.
[34] Su conservación se encuentra enmarcada en una de las Metas de Aichi, a través de la cual se busca la reducción de las presiones antropógenas y la vulnerabilidad ante el cambio climático y la acidificación de los océanos.

Calle 37 No. 8 - 40
Conmutador (571) 3323400
www.minambiente.gov.co
Bogotá, Colombia

Mapa IV-1. Deforestación 2015-2017

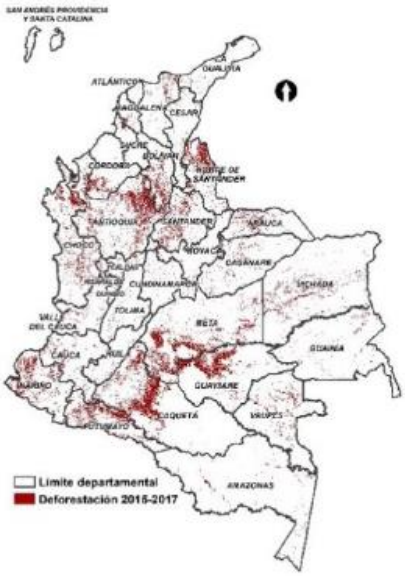

Fuente: Ideam (2018).

Los anteriores problemas han tenido lugar a pesar de los compromisos internacionales establecidos por el país para reducir la deforestación[35] y de las políticas ambientales que se han formulado para gestionar la biodiversidad, las áreas protegidas, los bosques, el recurso hídrico y el cambio climático[36], que ahora exigen enfatizar y articular los esfuerzos para su implementación efectiva. De manera análoga, el Estado ha hecho énfasis a través de normas[37], políticas[38] y acuerdos internacionales[39] de la necesidad de realizar una gestión integral hacia territorios con áreas ambientales estratégicas, por lo que se requiere materializar esfuerzos coordinados e integrales que fomenten el uso sostenible del capital natural.

---

[35] Colombia se comprometió a reducir a cero la deforestación neta a 2030, aumentar el patrimonio de áreas terrestres protegidas a 17% y marinas a 10%; y, con la Declaración Conjunta de Intención, se espera recibir hasta USD 300 millones de Noruega, Alemania, Reino Unido e Irlanda del Norte.

[36] Política Nacional para la Gestión Integral de la Biodiversidad y Servicios Ecosistémicos (PNGIBSE), Política Nacional para la Gestión Integral del Recurso Hídrico (PGIRH), Estrategia Integral de Control a la Deforestación y Gestión de los Bosques (EICDGB), Plan Nacional de Restauración, Política Nacional de Cambio Climático, Política de Gestión Ambiental Urbana, Visión Amazonía, Programa Colombia Bio y Programas Regionales de Negocios Verdes.

[37] La Ley 1930 de 2018 estableció como ecosistemas estratégicos los páramos y fijó directrices para propender por su integralidad, preservación, restauración, uso sostenible y generación de conocimiento.

[38] Sentencias sobre Amazonía, páramo de Pisba y río Atrato, normatividad especial para el Chocó, Sierra Nevada de Santa Marta, Documento CONPES 3915 Lineamientos de política y estrategias para el desarrollo regional sostenible del Macizo Colombiano.

[39] Acuerdos internacionales de ecosistemas RAMSAR, reservas de la biosfera y patrimonios naturales de la humanidad.

Calle 37 No. 8 - 40
Conmutador (571) 3323400
www.minambiente.gov.co
Bogotá, Colombia

Gran parte del capital natural se encuentra representado en las áreas que conforman el Sinap[40]. Esto significa un reto para el país, que tiene que gestionar la conservación de 31 millones de hectáreas. Sin embargo, en 2017 se identificaron 8.359 hectáreas de cultivos de uso ilícito en 17 parques nacionales naturales. Cerca de 25.000 familias habitaban allí, muchas en condiciones de vulnerabilidad, con mayor concentración en los parques nacionales Tinigua, Macarena y Farallones (PNN, 2018).

Ahora bien, con el fin de superar los desafíos y dinamizar las oportunidades que representa el uso sostenible de la biodiversidad, se requiere la implementación integral de políticas públicas que partan de la premisa de producir conservando y conservar produciendo. Para lo anterior, los incentivos a la conservación y los pagos por servicios ambientales (PSA) surgen como mecanismos para reconocer las acciones de conservación; y la bioeconomía, la economía forestal, el turismo sostenible y los negocios verdes, como alternativas productivas que permiten el uso sostenible del capital natural. Así mismo, este esfuerzo requiere el fortalecimiento de la educación ambiental, la apropiación social de los territorios y de la cultura ciudadana sostenible.

b. Incentivos a la conservación y pago por servicios ambientales

Si bien existen políticas que reconocen las acciones de conservación mediante los PSA, actualmente solo en 65.000 hectáreas se emplea este mecanismo[41], debido a restricciones financieras que han limitado la asistencia técnica a entidades territoriales para estructurar proyectos y para monitorear los efectos de su ejecución. Así mismo, para la gestión de las causas de la deforestación y degradación de ecosistemas, se requiere generar nuevos modelos de incentivos financieros y económicos que consoliden alternativas productivas sostenibles y un mantenimiento de las áreas ambientales estratégicas de la Nación. Estos se convierten en factores de diferenciación en mercados y en motores para el desarrollo local y regional.

c. Productos y servicios basados en el uso de la biodiversidad

Para consolidar la biodiversidad como un activo estratégico de la Nación, es necesario impulsar actividades económicas que hagan un uso sostenible del capital natural. Una de estas actividades es la bioeconomía[42], que busca generar valor tecnológico a partir de recursos biológicos, genéticos y sus derivados, desarrollando nuevas cadenas de valor que contribuyan a la diversificación de la oferta exportadora del país. A la fecha solo existen 305 empresas colombianas consolidadas para

[40] 17,7 millones de hectáreas en el área continental y 12,7 millones de hectáreas en el área marina a 2018.
[41] Su implementación se enmarca en el CONPES 3886 Lineamientos de política y programa nacional de pago por servicios ambientales para la construcción de paz (DNP, 2017), el Decreto Ley 870 de 2017 y el Decreto 1007 de 2018.
[42] Entendida como la economía que gestiona eficiente y sosteniblemente la biodiversidad y la biomasa, para generar nuevos productos, procesos y servicios de valor agregado, basados en el conocimiento y la innovación (Biontropic, EAFIT y SILO, 2017).

desarrollar productos bioinnovadores (Biontropic, EAFIT y SILO, 2017); y de los 264 contratos de acceso a recursos genéticos, solo 10 tienen una finalidad comercial.

Por su parte, los negocios verdes[43] diversifican la economía nacional y generan oportunidades de empleo, potenciando las ventajas comparativas y competitivas de las regiones. Se estima que, en el 2017, los 423 negocios verdes verificados por la autoridad ambiental generaron alrededor de 118 mil millones de pesos y 6.000 empleos. Consolidar su potencial requiere instrumentos de financiamiento, formación técnica y tecnológica, apalancamiento comercial e inclusión en cadenas de valor (MinAmbiente, 2018a).

En el caso de la economía forestal, el reto es similar al anterior y se requiere fomentar su desarrollo integral y sostenible para que sea una fuente de riqueza en los territorios. A pesar de que Colombia tiene 7,5 millones de hectáreas con aptitud alta para plantaciones forestales con fines comerciales, solo se utilizan 450.000 hectáreas (UPRA, 2018), con un aporte al PIB, en 2017, del 0,79% (DANE, 2018b), mientras que en Chile su aporte fue del 2,3% (Banco Central de Chile, 2017)[44].

Además, Colombia cuenta con potencial para el desarrollo del turismo sostenible[45], cuya evidencia fue el aumento en un 70% del número de visitantes a las áreas protegidas entre 2015 y 2017. Lo anterior, ratifica un incremento del reconocimiento de la población sobre la importancia de las áreas protegidas y, por lo tanto, grandes retos para coordinar las acciones del Estado en la producción de bienes y servicios de este tipo, especialmente en términos de capacitación, conectividad, infraestructura sostenible y capacidad de carga (PNN, 2017).

C. Colombia resiliente: conocimiento y prevención para la gestión del riesgo de desastres y la adaptación al cambio climático.

Colombia necesita una transformación para asumir los retos que representan sus condiciones de riesgo, de variabilidad climática y los escenarios de cambio climático para su territorio, puesto que son factores que hacen que las causas de los desastres estén cambiando y sus impactos se estén amplificando. No hacerlo podría erosionar los esfuerzos para la construcción de un país más competitivo, equitativo y sostenible.

a. Conocimiento del riesgo

Si bien la identificación y el conocimiento del riesgo y del cambio climático muestran avances relevantes, aún resultan insuficientes para una adecuada planificación del desarrollo, lo que limita las capacidades para orientar y priorizar las decisiones, y las intervenciones actuales y futuras a nivel territorial y sectorial. El país ha mejorado en el monitoreo de fenómenos geológicos e

[43] Actividades económicas en las que se ofertan bienes o servicios que generan impactos ambientales positivos e incorporan buenas prácticas ambientales, sociales y económicas con enfoque de ciclo de vida.
[44] El área potencial de Chile es de 2,9 millones de hectáreas.
[45] En 2017, Colombia alcanzó el puesto 50 entre los países más visitados mundialmente y el puesto 6 a nivel latinoamericano (Procolombia, 2018), tras un aumento del turismo del 14,3% entre 2016 y 2017.

Calle 37 No. 8 - 40
Conmutador (571) 3323400
www.minambiente.gov.co
Bogotá, Colombia

hidrometeorológicos, así como en la vigilancia y en los sistemas de alerta temprana, especialmente desde el nivel nacional, gracias a la adquisición y funcionamiento de estaciones con un cubrimiento del 96% del territorio (DNP, 2018g). Además, logró la actualización de mapas nacionales y regionales de amenaza sísmica, por inundaciones y movimientos en masa, y elaboró la Tercera Comunicación Nacional de Cambio Climático.

Pese a los avances, todavía existe la necesidad de estudiar fenómenos de variabilidad climática, como sequías, erosión costera y avenidas torrenciales, y de profundizar en el detalle de amenazas por inundaciones y movimientos en masa, así como en los análisis de exposición[46] y vulnerabilidad frente a estos eventos. La generación de conocimiento no ha sido gradual ni acorde con las capacidades de las entidades territoriales. Muestra de ello son los 400 municipios del país que no cuentan con estudios de riesgo que permitan cumplir con los requisitos para la actualización de sus Planes de Ordenamiento Territorial[47] (DNP, 2017).

b. Responsabilidad frente a la reducción del riesgo y la adaptación al cambio climático

Territorios y sectores deben asumir con mayor compromiso la responsabilidad en la reducción del riesgo y en la adaptación al cambio climático. De no hacerlo, se perdería cada año cerca del 0,5% del PIB (DNP-BID, 2014), tan solo en riesgos asociados al cambio climático.

En términos de avances, se logró la formulación y adopción del Plan Nacional de Gestión del Riesgo de Desastres (PNGRD), con una ejecución a nivel sectorial del 74% entre 2015 2018 (UNGRD, 2017a), donde los proyectos de manejo tienen avances del 89%, en comparación con los proyectos de reducción y adaptación que tienen avances, del 48% y 52% respectivamente, lo cual evidencia un énfasis hacia la respuesta a desastres. A nivel territorial, el 85% de los municipios y el 100% de los departamentos disponen de instrumentos de gestión del riesgo; y entre 2016-2018, la Unidad Nacional para la Gestión del Riesgo de Desastres (UNGRD) brindó asistencia técnica al 16% de los municipios del país[48] (UNGRD, 2017b).

[46] El Censo Nacional de Población y Vivienda realizado por el Departamento Administrativo Nacional de Estadística (DANE) en el 2018 será un insumo importante para conocer la exposición de los habitantes del país.

[47] En Colombia, 886 municipios tienen Planes de Ordenamiento Territorial (POT) desactualizados en su componente de largo plazo, de los cuales 400 municipios manifiestan no disponer de los estudios básicos de riesgo para cumplir con lo exigido en el Decreto 1077 de 2015 de MinVivienda, según la encuesta de Evaluación de Desempeño Integral de los Municipios realizada por el DNP (2017).

[48] La asistencia técnica de la UNGRD se concentró en temas de creación de consejos territoriales de gestión del riesgo, formulación de instrumentos de gestión del riesgo, estrategias para la respuesta a emergencias, articulación con el ordenamiento territorial y formulación de proyectos (UNGRD, 2017b).

Frente al cambio climático, los logros se concentran en la expedición de la Ley 1931 de 2018[49] y la formulación, por parte de ocho ministerios[50] y 20 departamentos, de los Planes Integrales de Gestión del Cambio Climático Sectoriales (PIGCCS) y Territoriales (PIGCCT), respectivamente. En ese contexto, tanto las intervenciones en gestión del riesgo de desastres como del cambio climático disponen de instrumentos para orientar procesos de planificación y de inversión. No obstante, existen retos que exigen ser superados, como:

D. Instituciones ambientales modernas, apropiación social de la biodiversidad y manejo efectivo de los conflictos socioambientales.

La institucionalidad ambiental enfrenta desafíos en materia de eficiencia y transparencia, asociados con la debilidad institucional, en temas de control y seguimiento, financiación y coordinación entre el Sina, el SNGRD y el Sisclima. Esto se suma al aumento de conflictos relacionados con la extracción ilícita de minerales, la deforestación y la degradación ambiental. A continuación, se describen las principales causas de esta situación.

a. Institucionalidad y financiamiento

Colombia ha tenido avances importantes en el fortalecimiento de la institucionalidad para el logro de la sostenibilidad ambiental. Dentro de ellos, se destaca la creación del Ministerio de Ambiente y Desarrollo Sostenible (MinAmbiente), a través del cual se recuperó el liderazgo en la política pública ambiental. Así mismo, se resalta la creación de la Unidad Administrativa Especial Parques Nacionales Naturales de Colombia (PNN), de la Autoridad Nacional de Licencias Ambientales (ANLA) y de la Unidad Nacional para la Gestión del Riesgo de Desastres (UNGRD).

A pesar de ello, el sector aún exhibe deficiencias. Se destaca en la evaluación de desempeño ambiental para Colombia de 2014[51], realizada por la Organización para la Cooperación y el Desarrollo Económico (OCDE), la baja inversión en el gasto ambiental público[52], que fue del 0,55% del PIB (OCDE/ECLAC, 2014). Esas cifras difieren mucho de los niveles registrados en los países de la OCDE, incluso cuando estaban en una fase de desarrollo similar[53] (OCDE/ELAC, 2014). La afirmación anterior se complementa al analizar la baja financiación del sector ambiental por parte del PGN, la cual es menor del 0,5%, con una tendencia decreciente desde 2015 (gráfica IV-3).

---

[49] Esta ley da orientaciones y directrices en materia de cambio climático para la planificación de los sectores y los territorios.

[50] Ministerios de Agricultura y Desarrollo Rural; Minas y Energía; Ambiente y Desarrollo Sostenible; Transporte; Vivienda, Ciudad y Territorio; Comercio, Industria y Turismo; Hacienda y Crédito Público; Salud y Protección Social.

[51] Las evaluaciones de desempeño ambiental realizadas por la OCDE tienen el objetivo de identificar las buenas prácticas y elaborar recomendaciones para fortalecer las políticas e instrumentos destinados a promover el crecimiento verde de los países evaluados.

[52] El gasto público ambiental es la suma del gasto en el marco del Sina, que representó el 0,28% del PIB, y el gasto ambiental a nivel municipal y departamental (financiado mayormente con transferencias presupuestarias), que representó el 0,27% del PIB (OECD/ECLAC, 2014).

[53] El gasto ambiental en los países de la OCDE suele situarse, como mínimo, entre el 1% y el 2% del PIB. En México, el gasto ambiental público se duplicó entre 2000 y 2010, al pasar del 0,5% al 1% del PIB (OECD/ECLAC, 2014).

Calle 37 No. 8 - 40
Conmutador (571) 3323400
www.minambiente.gov.co
Bogotá, Colombia

Sumado a lo anterior, hay debilidades en las CAR asociadas a problemas de transparencia, ejecución y criterios de asignación inadecuados de recursos del PGN. Es evidente la desarticulación en el desarrollo y ejecución de los proyectos de inversión por parte de las entidades del Sina, que afectan el cumplimiento de la política ambiental. Esta situación se debe, en primer lugar, a la heterogeneidad de los recursos que administran las CAR y a la variedad de las fuentes de financiación (propias y del PGN); y, en segundo lugar, a las deficiencias en la ejecución de los recursos, impactada negativamente por el hecho de que cada corporación ejecuta el presupuesto con manuales presupuestales particulares (CGR, 2018).

Gráfica IV-3. Participación del presupuesto del Sector Ambiente y Desarrollo Sostenible y variación anual, 2013-2018

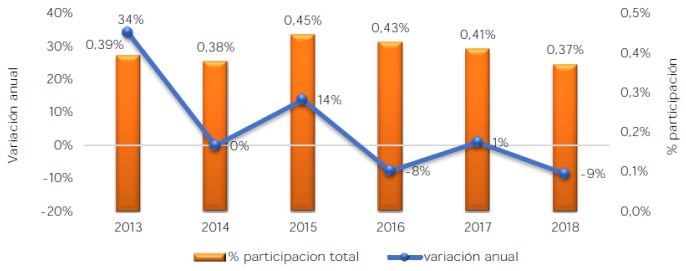

Fuente: DNP, 2018*.
*Nota: Esta gráfica se construyó teniendo en cuenta las ejecuciones presupuestales del sector de ambiente y desarrollo sostenible.

b. Licenciamiento ambiental y otros instrumentos de control y manejo ambiental

Entre los aspectos institucionales del sector ambiental, se destacan las problemáticas relacionadas con el principal mecanismo de control y seguimiento, que es la licencia ambiental. Se ha venido reduciendo progresivamente el universo de actividades sujetas a este instrumento con potencial de impactar en forma negativa el ambiente, y se evidencian debilidades en el seguimiento a las licencias y a los planes de manejo ambiental. Pese a que dicho seguimiento es financiado con aportes del licenciatario, frecuentemente los recursos se trasladan a inversiones o al Tesoro Nacional, donde no cumplen el fin para el que fueron destinados (CGR, 2018). Esta situación se replica en los diferentes instrumentos de control ambiental.

c. Articulación y coordinación

Como se destacó en la problemática inicial, existe una alta descoordinación en el Sina, que se refleja en que las acciones del Gobierno son frecuentemente superpuestas, ineficientes (debido a la duplicación de tareas fragmentadas y de esfuerzos paralelos en el tiempo), e ineficaces (por la desconexión entre actores claves para la protección efectiva del ambiente). Se suma la baja o inexistente coordinación entre el Gobierno nacional y los ejecutores en el nivel central y

Calle 37 No. 8 - 40
Conmutador (571) 3323400
www.minambiente.gov.co
Bogotá, Colombia

descentralizado (CGR, 2017). Igualmente, a pesar de la creación del Sina, del SNGRD y del Sisclima[54], los cuales fueron pensados como mecanismos de articulación, aún el país no ha conseguido la implementación de acciones que logren la integración y sinergia entre estos sistemas y su incidencia en los patrones de desarrollo.

Adicionalmente, existen aspectos puntuales del desarrollo en los que se presenta un fraccionamiento y una debilidad institucional, como en la economía forestal; y otros, en los que se evidencia la ausencia de un liderazgo institucional claro, como la bioeconomía y la gestión integral de residuos sólidos (DNP, 2016b; DNP, 2018b). Del mismo modo, en los últimos años han aumentado los conflictos relacionados con el recurso hídrico por inundaciones, sequías y contaminación; situaciones que plantean retos para el Estado colombiano, vinculados con la planeación intersectorial y la articulación de los diferentes actores involucrados en la gestión de este recurso.

d. Conflictos socioambientales, educación y participación

La debilidad institucional, la desarticulación interinstitucional, los sistemas de información débiles y la falta de presencia del Estado en áreas ambientales estratégicas, han incrementado los conflictos socioambientales que se desarrollan principalmente en zonas rurales, relacionados con el uso, ocupación, tenencia y acceso a los recursos naturales. En este sentido, los sectores que más eventos conflictivos[55] presentan son: la minería (33%), los combustibles fósiles (25%), la extracción de biomasa (16%) y la gestión del agua (12%) (Pérez- Rincón, 2016). Como respuesta a estos conflictos, la rama judicial ha proferido pronunciamientos, con el fin de restaurar los ecosistemas estratégicos y propiciar una coordinación interinstitucional que permita transformar los conflictos generados, de manera especial, por la extracción ilícita de minerales y la deforestación. Sin embargo, para el cumplimiento de estos fallos, se requiere de la participación y financiación de otros sectores, además del ambiental.

Adicionalmente, MinAmbiente ha incorporado la educación y la participación como pilares de la formación de una ciudadanía responsable en la toma de decisiones frente al manejo sostenible del ambiente. Esta estrategia es un instrumento de articulación de los actores institucionales, sectoriales y sociales en el Sina, que ha arrojado como resultado, 32 alianzas nacionales, sectoriales y territoriales que desarrollan la Política Nacional de Educación Ambiental, a través de procesos que fortalecen la gobernanza en la gestión ambiental (MinAmbiente, 2017). No obstante, se requieren mayores esfuerzos para lograr una cultura que transforme la sociedad colombiana por una senda de sostenibilidad.

[54] En los tres sistemas se promueve la articulación de la gestión ambiental y el riesgo de desastre, con la adaptación al cambio climático; y se plantea la vinculación de estos temas en los procesos de desarrollo y ordenamiento territorial.
[55] Dentro de los impactos, se encuentran la contaminación del agua (15%), la pérdida de paisaje (15%), la perturbación del sistema hídrico (10%), la deforestación (10%), la contaminación del suelo (9%), la erosión (7,7%), el cambio climático (7,6%) y las sequías (5,7%).

e. Información

La información ambiental es la base para unas instituciones fuertes y coordinadas. En este sentido, el país ha modernizado sus redes de monitoreo hidrometeorológico y ambiental[56]; sin embargo, a pesar de estos avances, la gestión de información para la sostenibilidad afronta diferentes retos. Se destaca la poca articulación entre los módulos del Sistema de Información Ambiental de Colombia (SIAC) y los sistemas de información de las CAR (DNP, 2015). Adicionalmente, existen riesgos en la sostenibilidad financiera del Instituto de Hidrología, Meteorología y Estudios Ambientales (Ideam) para mantener la tecnología de punta adquirida, la cual genera información para la toma de decisiones en los territorios y los sectores productivos. Por lo anterior, se requiere crear sinergias en la gestión de la información entre las entidades del Sina, de modo que se pueda optimizar los recursos asignados al sector.

Así mismo, aunque el Departamento Administrativo Nacional de Estadística (DANE) ha desarrollado la Cuenta Satélite Ambiental, que mide en unidades físicas y monetarias las interacciones entre el ambiente y la economía (DANE, 2018a), aún no se cuenta con la totalidad de los indicadores para la medición del crecimiento verde en el largo plazo. La debilidad en la información trasciende a trámites y procedimientos institucionales que impiden la estandarización de los procesos y su eficiencia.

[56] El Instituto de Hidrología, Meteorología y Estudios Ambientales (Ideam) cuenta con 148 estaciones de la Red de Monitoreo de la Calidad del Agua y un laboratorio de calidad ambiental. En materia hidrometereológica, se cuenta con una red de 675 estaciones automáticas, 20 cámaras, 7 equipos de radiosondeos, 1 antena GOES 16, y 4 radares meteorológicos en proceso de implementación (Ideam, 2018b). Con esta información, el Ideam elabora boletines de deforestación, el Estudio Nacional del Agua, los mapas de amenaza por inundación y los mapas de degradación de suelos.

Calle 37 No. 8 - 40
Conmutador (571) 3323400
www.minambiente.gov.co
Bogotá, Colombia

Anexo 2. Estrategias de políticas prioritarias de Ambiente y Desarrollo Sostenible.

Tipo	Nombre del Documento	Fecha	Objetivo general	Estrategias
Política	Política Nacional para la gestión integral de la biodiversidad y sus servicios ecosistémicos (PNGIBSE)	2.012	• Promover la Gestión Integral para la Conservación de la Biodiversidad y sus Servicios Ecosistémicos, de manera que se mantenga y mejore la resiliencia de los sistemas socioecológicos, a escalas nacional, regional y local, considerando escenarios de cambio y a través de la acción conjunta, coordinada y concertada del Estado, el sector productivo y la sociedad civil	• EJE I. Biodiversidad, conservación y cuidado de la naturaleza • EJE II. Biodiversidad, gobernanza25 y creación de valor PÚB • EJE III. Biodiversidad, desarrollo económico, competitividad y calidad de vida • EJE IV. Biodiversidad, gestión del conocimiento, tecnología e información • EJE V. Biodiversidad, gestión del riesgo y suministro de servicios ecosistémicos • EJE VI. Biodiversidad, corresponsabilidad y compromisos globales
Conpes	Estrategia institucional para la articulación de políticas y acciones en materia de cambio climático en Colombia	2011	• Facilitar y fomentar la formulación e implementación de las políticas, planes, programas, incentivos, proyectos y metodologías en materia de cambio climático, logrando la inclusión de las variables climáticas como determinantes para el diseño y planificación de los proyectos de desarrollo, mediante la configuración de un esquema de articulación intersectorial. Este esquema deberá permear el actual modelo de desarrollo social y económico de manera transversal a todos los niveles y en todas las instituciones. Adicionalmente, deberá permear los más altos niveles de toma de decisiones en cada uno de los sectores y comunidades.	1. Proponer un marco de coordinación por medio del cual los sectores, los territorios y las comunidades entiendan el cambio climático como un tema de desarrollo económico y 36 social y por tanto, integran dicha problemática dentro de sus procesos de planificación e inversión. 2. Promover la articulación de las entidades de producción de información, los sectores y los territorios, de tal forma que la información que se genere sea pertinente, accesible y de calidad, y que se utilice apropiadamente para reducir la vulnerabilidad al cambio climático y aprovechar sus oportunidades económicas. 3. Proponer un marco de coordinación adecuado para que puedan ser implementadas las acciones actualmente priorizadas por el país (Plan Nacional de Adaptación al cambio climático, la Estrategia Colombiana de Desarrollo Bajo en Carbono, la Estrategia Nacional de Estrategia Nacional para la Reducción de las Emisiones debidas a la Deforestación y la Degradación Forestal en los Países en Desarrollo; y la Función de la Conservación, la Gestión Sostenible de los Bosques y el Aumento de las Reservas Forestales de Carbono en los Países en Desarrollo y la Estrategia de Protección Financiera ante Desastres) ó las estrategias que en el futuro sean consideradas necesarias.
Conpes	Lineamientos para la consolidación del Sistema Nacional de Áreas Protegidas	2010	• Establecer las pautas y orientaciones para avanzar en la consolidación del Sistema Nacional de Áreas Protegidas de Colombia como un sistema completo, ecológicamente representativo y eficazmente gestionado, de forma que se contribuya al ordenamiento territorial, al cumplimiento de los objetivos nacionales de conservación y al desarrollo sostenible en el que está comprometido el país.	A. HACIA UN SISTEMA NACIONAL DE ÁREAS PROTEGIDAS COMPLETO 1. Diseñar e implementar el Registro Único Nacional de Áreas Protegidas de Colombia 2. Rediseñar el Sistema de Categorías de Áreas Protegidas estandarizado para Colombia 3. Afianzar la estructura de Participación del SINAP B. HACIA UN SISTEMA NACIONAL DE ÁREAS PROTEGIDAS REPRESENTATIVO ECOLÓGICAMENTE 1. Racionalizar la creación de nuevas áreas protegidas.

Tipo	Nombre del Documento	Fecha	Objetivo general	Estrategias
				2. Mantener el proceso de identificación de vacíos de conservación y definición de prioridades 3. Generar acciones complementarias de ordenamiento territorial que aporten a la conectividad del SINAP. C. HACIA UN SISTEMA EFECTIVAMENTE GESTIONADO 1. Estructurar e implementar una estrategia de Sostenibilidad Financiera 2. Evaluar la efectividad del manejo del SINAP 3. Consolidar un Sistema de Información y Monitoreo del SINAP
Política	Política Nacional Producción y Consumo Sostenible	2.010	• Orientar el cambio de los patrones de producción y consumo de la sociedad colombiana hacia la sostenibilidad ambiental, contribuyendo a la competitividad de las empresas y al bienestar de la población"	1. Diseño de proyectos sostenibles de infraestructura y movilidad 2. Fortalecimiento de la regulación 3. Compras Sostenibles de Bienes y Servicios 4. Fortalecimiento de capacidades e investigación 5. Generación de cultura de autogestión y autorregulación 6. Encadenamiento de actores hacia la producción y consumo sostenible 7. Emprendimiento de negocios verdes 8. Gestión e integración de diferentes actores involucrados en programas y proyectos de producción y consumo sostenible
Política	Política de Prevención y Control de la Contaminación del Aire	2.010	• Impulsar la gestión de la calidad del aire en el corto, mediano y largo plazo, con el fin de alcanzar los niveles de calidad del aire adecuados para proteger la salud y el bienestar humano, en el marco del desarrollo sostenible	1. Regular los contaminantes de la atmósfera que pueden afectar la salud humana y el bienestar de la población, fijando niveles adecuados para proteger la salud de la población y el bienestar humano. 2. Identificar las principales fuentes de emisión de los contaminantes que afectan la salud humana y el bienestar de la población. 3. Establecer, promover y fortalecer las estrategias para prevenir y minimizar la generación de emisiones de contaminantes y de ruido a la atmósfera. 4. Fortalecer espacios de coordinación, participación y capacitación que involucren a los diferentes actores relacionados con la prevención y control de la contaminación del aire. 5. Continuar la implementación de compromisos internacionales adquiridos por el país e incrementar el aprovechamiento de las oportunidades que ofrecen los acuerdos multilaterales sobre medio ambiente, relacionadas con prevención y control de la contaminación atmosférica.
Política	Política Nacional para la Gestión Integral del Recurso Hídrico	2.010	• Garantizar la sostenibilidad del recurso hídrico, mediante una gestión y un uso eficiente y eficaz, articulados al ordenamiento y uso del territorio y a la conservación de los ecosistemas que regulan la	Objetivo 1. OFERTA: Conservar los sistemas naturales y los procesos hidrológicos de los que depende la oferta de agua para el país • Estrategia 1.1- Conocimiento. • Estrategia 1.2 – Planificación.

Calle 37 No. 8 - 40
Conmutador (571) 3323400
www.minambiente.gov.co
Bogotá, Colombia

Tipo	Nombre del Documento	Fecha	Objetivo general	Estrategias
			oferta hídrica, considerando el agua como factor de desarrollo económico y de bienestar social, e implementando procesos de participación equitativa e incluyente	• Estrategia 1.3 – Conservación. Objetivo 2. DEMANDA: Caracterizar, cuantificar y optimizar la demanda de agua en el país • Estrategia 2.1 – Caracterización y cuantificación de la demanda del agua en cuencas priorizadas • Estrategia 2.2 – Incorporación de la gestión integral del recurso hídrico en los principales sectores productivos usuarios del agua. • Estrategia 2.3 – Uso eficiente y sostenible del agua. Objetivo 3. CALIDAD: Mejorar la calidad y minimizar la contaminación del recurso hídrico • Estrategia 3.1 – Ordenamiento y reglamentación de usos del recurso. • Estrategia 3.2 – Reducción de la contaminación del recurso hídrico. • Estrategia 3.3 – Monitoreo, seguimiento y evaluación de la calidad del agua Objetivo 4. RIESGO: Desarrollar la gestión integral de los riesgos asociados a la oferta y disponibilidad el agua • Estrategia 4.1 – Generación y divulgación de información y conocimiento sobre riesgos que afecten la oferta y disponibilidad hídrica. • Estrategia 4.2 Incorporación de la gestión de los riesgos asociados a la disponibilidad y oferta del recurso hídrico en los instrumentos de planificación. • Estrategia 4.3 Medidas de reducción y adaptación de los riesgos asociados a la oferta hídrica. Objetivo 5. FORTALECIMIENTO INSTITUCIONAL: Generar las condiciones para el fortalecimiento institucional en la gestión integral del recurso hídrico. • Estrategia 5.1 – Mejoramiento de la capacidad de gestión pública del recurso hídrico. • Estrategia 5.2 – Formación, investigación y gestión de la información. • Estrategia 5.3 – Revisión normativa y articulación con otras políticas. • Estrategia 5.4 – Sostenibilidad financiera.

Calle 37 No. 8 - 40
Conmutador (571) 3323400
www.minambiente.gov.co
Bogotá, Colombia

Tipo	Nombre del Documento	Fecha	Objetivo general	Estrategias
				Objetivo 6. GOBERNABILIDAD: Consolidar y fortalecer la gobernabilidad para la gestión integral del recurso hídrico • Estrategia 6.1 – Participación. • Estrategia 6.2 – Cultura del agua. • Estrategia 6.3 – Manejo de conflictos.
Política	Política Gestión Ambiental Urbana	2.008	• Establecer directrices para el manejo sostenible de las áreas urbanas, definiendo el papel y alcance e identificando recursos e instrumentos de los diferentes actores involucrados, de acuerdo con sus competencias y funciones, con el fin de armonizar la gestión, las políticas sectoriales y fortalecer los espacios de coordinación interinstitucional y de participación ciudadana, para contribuir a la sostenibilidad ambiental urbana y a la calidad de vida de sus pobladores, reconociendo la diversidad regional y los tipos de áreas urbanas en Colombia	1. Coordinación y cooperación interinstitucional. 2. Participación ciudadana. 3. Articulación y consolidación de la planificación ambiental y territorial.
Política	Política Nacional para Humedales Interiores de Colombia	2.002	• Propender por la conservación y el uso sostenible de los humedales interiores de Colombia con el fin de mantener y obtener beneficios ecológicos, económicos y socioculturales, como parte integral del desarrollo del País.	Estrategia 1: Manejo y uso sostenible. 1.1 Ordenamiento ambiental territorial para humedales 1.2 Sostenibilidad ambiental sectorial. Estrategia 2: Conservación y recuperación. 2.1 Conservación de humedales. 2.2 Rehabilitación y restauración de humedales degradados. 3. Estrategia 3: Concientización y sensibilización. 3.1 Concientización y sensibilización sobre los humedales.
Política	Política Nacional de Educación Ambiental - SINA	2.002	• Promover la concertación, la planeación, la ejecución y la evaluación conjunta a nivel intersectorial e interinstitucional de planes, programas, proyectos y estrategias de Educación Ambiental formales, no formales e informales, a nivel nacional, regional y local. • Proporcionar un marco conceptual y metodológico básico que oriente las acciones que en materia educativo-ambiental se adelanten en el país, tanto a	1. Coordinación intersectorial e interinstitucional 2. Inclusión de la dimensión ambiental en la educación formal 3. Inclusión de la dimensión ambiental en la educación no formal 4. Formación de educadores ambientales 5. Diseño, implementación, apoyo y promoción de estrategias y acciones de comunicación y divulgación 6. La Educación Ambiental en el SINA 7. Promoción del servicio militar ambiental

Calle 37 No. 8 - 40
Conmutador (571) 3323400
www.minambiente.gov.co
Bogotá, Colombia

Tipo	Nombre del Documento	Fecha	Objetivo general	Estrategias
			nivel de educación formal como no formal e informal, buscando el fortalecimiento de los procesos participativos, la instalación de capacidades técnicas y la consolidación de la institucionalización y de la proyección de la Educación Ambiental, hacia horizontes de construcción de una cultura ética y responsable en el manejo sostenible del ambiente. • Formular estrategias que permitan incorporar la Educación Ambiental como eje transversal en los planes, programas y otros, que se generen tanto en el sector ambiental, como en el sector educativo y en general en la dinámica del SINA, desde el punto de vista no solamente conceptual (visión sistémica del ambiente y formación integral de los ciudadanos y ciudadanas del país) sino también desde las acciones de intervención de los diversos actores sociales, con competencias y responsabilidades en la problemática particular. Esto en el marco del mejoramiento de la calidad del ambiente, tanto local como regional y/o nacional, y por ende de la calidad de vida en el país. • Proporcionar instrumentos que permitan abrir espacios para la reflexión crítica, a propósito de la necesidad de avanzar hacia modelos de desarrollo, que incorporen un concepto de sostenibilidad, no solamente natural sino también social y que por supuesto, ubiquen como fortaleza nuestra diversidad cultural, para alcanzar uno de los grandes propósitos de la Educación Ambiental en el país, como es la cualificación de las interacciones: sociedad naturaleza- cultura y la transformación adecuada de nuestras realidades ambientales.	8. Promoción de la autoeducación en la Educación Ambiental, impulso a proyectos ambientales con perspectiva de género y participación ciudadana
Conpes	Estrategia para la consolidación del plan	2001	• Establecer un marco estratégico que incorpore activamente el sector forestal al desarrollo nacional,	1. Ordenación, conservación y restauración de ecosistemas forestales. 2. Desarrollo de cadenas forestales productivas.

Calle 37 No. 8 - 40
Conmutador (571) 3323400
www.minambiente.gov.co
Bogotá, Colombia

Tipo	Nombre del Documento	Fecha	Objetivo general	Estrategias
	nacional de desarrollo forestal-PNDF		aprovechando las ventajas comparativas y promoviendo la competitividad de productos maderables y no maderables en el mercado nacional e internacional, a partir del manejo sostenible de bosques naturales y plantados	3. Desarrollo institucional e instrumentos de apoyo.
Política	Política nacional ambiental para el desarrollo sostenible de los espacios oceánicos y las zonas costeras e insulares de Colombia - PNAOCI	2.000	• Propender por el desarrollo sostenible de los espacios oceánicos y las zonas costeras, que permita mediante su manejo integrado, contribuir al mejoramiento de la calidad de vida de la población colombiana, al desarrollo armónico de las actividades productivas y a la conservación y preservación de los ecosistemas y recursos marinos y costeros.	Ordenamiento ambiental territorial Estrategia no. 1 establecer las áreas marinas y costeras del pacífico y el caribe como regiones integrales de planificación y ordenamiento ambiental territorial. Adoptando y caracterizando unidades ambientales en cada una de ellas. Estrategia no. 2 desarrollar proyectos piloto de manejo integrado de zonas costeras en el ámbito local y regional como apoyo a los planes de ordenamiento territorial. Sostenibilidad ambiental de los sectores Estrategia no. 1 definir e integrar criterios, prioridades y compromisos de acción para la gestión ambiental sectorial y el uso sostenible de los ecosistemas y recursos marinos y costeros. Estrategia no. 2 proponer e implementar soluciones a conflictos ambientales por uso y ocupación de los espacios oceánicos y costeros. Sostenibilidad de la base natural Estrategia no. 1. Rehabilitación y restauración de ecosistemas marinos y costeros: establecer programas para recuperar, rehabilitar y/o restaurar ecosistemas marinos y costeros, e incorporarlos como áreas de manejo especial dentro de los procesos de ordenamiento territorial. Estrategia no. 2. Diseñar y desarrollar programas de conservación de ecosistemas marinos y costeros y especies amenazadas y/o en vía de extinción, para asegurar su sostenibilidad. Calidad ambiental del medio marino

Calle 37 No. 8 - 40
Conmutador (571) 3323400
www.minambiente.gov.co
Bogotá, Colombia

Tipo	Nombre del Documento	Fecha	Objetivo general	Estrategias
				Estrategia no. 1 *prevención, reducción y control de la contaminación.* Implementar medidas efectivas para la prevención, reducción y control de la contaminación del medio marino y costero, procedente de fuentes terrestres que garanticen su productividad y protejan la salud humana. Estrategia no. 2. Prevención de desastres costeros: adoptar e implementar el plan nacional para la prevención y atención de desastres en lo relacionado con la gestión de riesgos en los espacios oceánicos y las zonas costeras.
Política	Política Nacional para la Gestión Integral de Residuos.	1.997	• La política de residuos tiene como objetivo fundamental "impedir o minimizar" de la manera más eficiente, los riesgos para los seres humanos y el medio ambiente que ocasionan los residuos sólidos y peligrosos, y en especial minimizar la cantidad o la peligrosidad de los que llegan a los sitios de disposición final, contribuyendo a la protección ambiental eficaz y al crecimiento económico.	1. Desarrollar los programas de minimización en el origen, articulado con los programas de producción más limpia, de los cuales hace parte. 2. Modificación de los patrones de consumo y producción insostenibles. 3. Creación de nuevos canales de comercialización y promoción de los existentes. 4. Fortalecimiento a cadenas de reciclaje, programas existentes y apoyo a nuevos programas de aprovechamiento de residuos. 5. Mejorar las condiciones de trabajo del recuperador. 6. Formulación de programas para la disposición final controlada. 7. Fortalecimiento de la vigilancia y control en el manejo de residuos sólidos 8. Realización de inventarios de generación y localización de residuos peligrosos. 9. Definir sistemas de gestión de los residuos peligrosos por corredores industriales. 10. Estrategias generales 10.1 Educación y participación ciudadana. 10.2 Sistemas de información sobre residuos sólidos. 10.3 Planificación y coordinación institucional. 10.4 Ciencia y tecnología. 10.5 Consolidación de las finanzas del sector

Calle 37 No. 8 - 40
Conmutador (571) 3323400
www.minambiente.gov.co
Bogotá, Colombia

Anexo 3. Plan de acción Políticas de Gestión y desempeño.

Dimensión	Política	Actividades principales	Responsable	
			Líder	Apoyo
TALENTO HUMANO	GESTIÓN ESTRATÉGICA DEL TALENTO HUMANO	Bases de datos de funcionarios	Grupo de Talento Humano	
		Manual de funciones y competencias ajustado a las directrices vigentes. Decreto 815 de 2018.		
		SIGEP		
		Plan estratégico de talento humano		
		Plan de Capacitación		
		Plan de Bienestar e Incentivos		
		Acuerdos de gestión		
		Inducciones y reinducciones		
		Fortalecimiento del proceso de retiro de los funcionarios		
		Medición de clima laboral		
		Evaluación de desempeño y planes de mejoramiento		
		Transferencia de conocimiento		
		Participación de los servidores en la evaluación de la gestión		
		Desvinculación asistida		
		Solución de conflictos.		
		Procesos de reclutamiento y encargo		
	INTEGRIDAD	Código de integridad	Grupo de Talento Humano	Grupo de Control Interno Disciplinario
		Conflictos de interés		
DIRECCIONAMIENTO ESTRATÉGICO Y PLANEACIÓN	PLANEACIÓN INSTITUCIONAL	Identificación de los grupos de valor y sus características sociales	Oficina Asesora de Planeación	Subdirección de Educación y Participación
		Direccionamiento estratégico de la entidad		NA
		Toma de decisiones en el ejercicio de planeación		
		Plan de acción de la entidad		
		Plan estratégico institucional y sectorial		
	GESTIÓN PRESUPUESTAL Y	Manual de Contratación	Secretaria General	Grupo de Contratos
		Plan de Adquisiciones		NA

Calle 37 No. 8 - 40
Conmutador (571) 3323400
www.minambiente.gov.co
Bogotá, Colombia

Dimensión	Política	Actividades principales	Responsable	
			Líder	Apoyo
	EFICIENCIA DEL GASTO PÚBLICO	Indicadores que permitan relacionar el cumplimiento de la ejecución presupuestal versus las metas misionales		Oficina Asesora de Planeación
		Directiva de austeridad		NA
GESTIÓN CON VALORES PARA RESULTADOS	FORTALECIMIENTO INSTITUCIONAL Y SIMPLIFICACIÓN DE PROCESOS	Mejora de procesos y procedimientos	Grupo SIG	
		Contratación de bienes y servicios	Grupo de Servicios Administrativos	Grupo de Contratos
		Planes para la adecuación y mantenimiento de infraestructura	Grupo de Servicios Administrativos	Grupo SIG
		Uso eficiente de bienes y servicios		
	GOBIERNO DIGITAL	Las herramientas de autodiagnóstico son manejadas por MinTIC, y hasta la fecha no ha permitido visualizar la información reportada para priorizar actividades y formular el plan de acción de estas políticas. Por otra parte, durante la priorización de preguntas FURAG no se encontraron resultados para estas políticas.		
	SEGURIDAD DIGITAL			
	DEFENSA JURÍDICA	Modelo Optimo de Gestión - MOG	Oficina Asesora Jurídica	NA
		Socialización de temas en Comité de Conciliación		
		Política de defensa y prevención del daño antijurídico.		
		Mecanismos para préstamos y consultas a documentos.		Grupo de Gestión Documental
		Mecanismos y herramientas que permitan identificar y analizar los pagos realizados por concepto de interés corriente y moratorio de sentencias y conciliaciones.		Grupo Central de Cuentas y Contabilidad
	MEJORA NORMATIVA	A partir del Decreto 1299 de 2018, se incluye la Política de Mejora Normativa dentro del Modelo Integrado de Planeación y Gestión, a la fecha, se esperan lineamientos por parte del DAFP en lo relacionado a la implementación de esta política.		

Calle 37 No. 8 - 40
Conmutador (571) 3323400
www.minambiente.gov.co
Bogotá, Colombia

Dimensión	Política	Actividades principales	Responsable	
			Líder	Apoyo
	SERVICIO AL CIUDADANO	Formato F-M-GDS-02 Evaluación de la Capacitación y Asistencia Técnica	Oficina Asesora de Planeación	
		Política de Transparencia, Participación* y Servicio al Ciudadano en Plan Estratégico Sectorial y Plan Estratégico Institucional.	Unidad Coordinadora para el Gobierno Abierto	*La participación está enfocada a garantizar los canales para que el ciudadano pueda participar en los diferentes procesos que se requieren.
		Mecanismo para dar prioridad peticiones	Grupo Gestión Documental	Unidad Coordinadora para el Gobierno Abierto
		Informes de peticiones, quejas, reclamos, sugerencias y denuncias	Grupo Gestión Documental	Unidad Coordinadora para el Gobierno Abierto
		Política de servicio al ciudadano en Plan Institucional de Capacitación	Unidad Coordinadora para el Gobierno Abierto	Grupo de Talento Humano
		Política o estrategia de servicio al ciudadano	Unidad Coordinadora para el Gobierno Abierto	
		indicadores de medición y seguimiento del desempeño en el marco de su política de servicio al ciudadano	Unidad Coordinadora para el Gobierno Abierto	Grupo de Gestión Documental Grupo SIG
		Traducción de documentos traducidos a lenguaje claro	Unidad Coordinadora para el Gobierno Abierto	Subdirección de Educación y Participación
	RACIONALIZACIÓN DE TRÁMITES	Directiva Presidencial N° 07 de 2018. "Estado Simple, Colombia Ágil" Directiva Presidencial N° 07 de 2019 de asunto: Facultades extraordinarias para simplificar, suprimir o reformar trámites, procesos y procedimientos innecesarios en la administración pública Plan Anticorrupción y Atención al Ciudadano 2019.		
	PARTICIPACIÓN CIUDADANA EN LA GESTIÓN PÚBLICA	Política de participación	Subdirección de Educación y Participación	
		Evaluación de canales de comunicación según grupos de interés.	Subdirección de Educación y Participación	Unidad Coordinadora para el Gobierno Abierto
		Caracterización de actividades relacionadas a metas en las cuales se tiene programado o debe involucrar a los ciudadanos, usuarios o grupos de interés caracterizados.	Subdirección de Educación y Participación	Unidad Coordinadora para el Gobierno Abierto
		Definir cronograma de participación ciudadana	Subdirección de Educación y Participación	Unidad Coordinadora para el Gobierno Abierto

Calle 37 No. 8 - 40
Conmutador (571) 3323400
www.minambiente.gov.co
Bogotá, Colombia

Dimensión	Política	Actividades principales	Responsable	
			Líder	Apoyo
				Oficina TIC
		Capacitación a los grupos de valor	Subdirección de Educación y Participación	Unidad Coordinadora para el Gobierno Abierto
		Plan de acción institucional con actividades de participación	Subdirección de Educación y Participación	Unidad Coordinadora para el Gobierno Abierto
		Encuesta de percepción de los grupos de valor frente al ejercicio de rendición de cuentas	Subdirección de Educación y Participación	Grupo SIG
		Estrategia de rendición de cuentas	Subdirección de Educación y Participación	Grupo SIG
		Consolidar bases de datos de ciudadanos, grupos de valor o grupos de interés	Subdirección de Educación y Participación	Grupo de Comunicaciones
EVALUACIÓN DE RESULTADOS	SEGUIMIENTO Y EVALUACIÓN DEL DESEMPEÑO INSTITUCIONAL	Plan de mejoramiento	Oficina Asesora de Planeación	NA
		Estrategia de autoevaluación institucional por proceso	Oficina Asesora de Planeación	Oficina de Control Interno
		Análisis de los indicadores de la gestión institucional en toma de decisiones	Grupo SIG	NA
INFORMACIÓN Y COMUNICACIÓN	GESTIÓN DOCUMENTAL	Fondos acumulados	Grupo de Gestión Documental	
		Validación y/o ajuste de las TRD aprobadas.		
		Fortalecer la necesidad y los conocimientos de archivo de gestión por cada una de las dependencias.		
		Transferencias documentales primarias y secundarias.		
		Protocolo de Derechos Humanos		
		Parametrización de Tablas de Acceso Documental en Sistema de Gestión Documental		
		Esquema de Metadatos		
		Acceso a los documentos en entorno electrónico		
		Actividades de gestión de residuos sólidos y uso de papel.	Grupo SIG	
		Buenas prácticas para el uso racional del papel.	Grupo SIG	
	TRANSPARENCIA, ACCESO A LA INFORMACIÓN PÚBLICA Y LUCHA	Transferencia de conocimiento	Grupo Talento Humano	Grupo SIG
		Caracterizar las solicitudes de información	Grupo de Gestión Documental	
		Evaluación de calidad y oportunidad de respuestas de PQRSD y solicitudes de información	Unidad Coordinadora para el Gobierno Abierto	

Calle 37 No. 8 - 40
Conmutador (571) 3323400
www.minambiente.gov.co
Bogotá, Colombia

Dimensión	Política	Actividades principales	Responsable	
			Líder	Apoyo
	CONTRA LA CORRUPCIÓN	Capacitaciones sobre transparencia. Día de la transparencia.	Unidad Coordinadora para el Gobierno Abierto	
		Reportar calendario de actividades que incluyan participación ciudadana	Subdirección de Educación y Participación	Todos
		Mantener actualizado link de transparencia de la página web	Todos	Oficina TIC
		Registro de activos de información con los campos de clasificación de reservada y clasificada, permitiendo generar los índices correspondientes.	Oficina TIC	
		Esquema de Publicación	Grupo Gestión Documental	
		Participación de grupos de valor y otras instancias en la formulación del Plan Anticorrupción y de Atención al Ciudadano	Oficina Asesora de Planeación	
		Mecanismo independiente y exclusivo para que ciudadanos realicen denuncias por actos de corrupción	Unidad Coordinadora para el Gobierno Abierto	Oficina TIC
		Traducir la información pública que solicita un grupo étnico a su respectiva lengua	Unidad Coordinadora para el Gobierno Abierto	Subdirección de Educación y Participación
		Acceso a la información de personas con discapacidad	Unidad Coordinadora para el Gobierno Abierto	Oficina TIC
		Encuesta de satisfacción del ciudadano sobre Transparencia y Acceso a la Información	Unidad Coordinadora para el Gobierno Abierto	
		Riesgos de corrupción según la Guía para la Administración del Riesgo del DAFP	Oficina Asesora de Planeación	Oficina de Control Interno
GESTIÓN DEL CONOCIMIENTO Y LA INNOVACIÓN	GESTIÓN DEL CONOCIMIENTO Y LA INNOVACIÓN	Formato único de inventario documental	Grupo de Gestión Documental	Subdirección de Educación y Participación Oficina Asesora de Planeación
		Metodología e implementar formato de gestión del conocimiento	Grupo MADSIG	Facilitadores MADSIG
		Fuga de capital intelectual (especialmente en contratistas)	Grupo de Contratos	
		Socialización de aprendizaje adquirido por medio de capacitaciones, cursos, etc.	Grupo de Talento Humano	Grupo SIG
			Grupo de Talento Humano	Grupo SIG

Calle 37 No. 8 - 40
Conmutador (571) 3323400
www.minambiente.gov.co
Bogotá, Colombia

Dimensión	Política	Actividades principales	Responsable	
			Líder	Apoyo
		mecanismo para registro de lecciones aprendidas y buenas prácticas		Oficina TIC
		Capacitaciones, talleres, espacios, entre otros; en relación a experimentación e innovación.	Grupo de Talento Humano	
		Participación en semilleros, equipos, grupos de investigación y/o redes académicas relacionadas con la misión de la entidad, además, publicar resultados.	Subdirección de Educación y Participación	
		Herramientas donde se consolida conocimiento explicito	Equipo gestión del conocimiento	
		Transferencia de conocimiento		
		Analizar e identificar qué personas tienen un conocimiento altamente demandado por la operación de la entidad		
CONTROL INTERNO	CONTROL INTERNO	Líneas de defensa	Oficina de Control Interno	Grupo SIG
		Política de Administración del Riesgo	Oficina de Control Interno	Grupo SIG
		evaluación del desempeño	Grupo de Talento Humano	NA
		evaluaciones que permitan evidenciar si los procesos de gobierno de TI de la entidad apoyan las estrategias y los objetivos de la entidad	Oficina de Control Interno	NA
		Canales de comunicación exclusivos para denuncias de corrupción y fraude.	Grupo de Gestión Documental	NA
		Plan Anual de Auditoría	Oficina de Control Interno	NA
		Planes de mejoramiento	Oficina de Control Interno	Facilitadores MADSIG
			Oficina Asesora de Planeación	
			Grupo de Talento Humano	
			Grupo de Gestión Documental	
		Estrategia de comunicación	Unidad Coordinadora para el Gobierno Abierto	Grupo de Comunicaciones
			Subdirección de Educación y Participación	
			Oficina de Control Interno	

Calle 37 No. 8 - 40
Conmutador (571) 3323400
www.minambiente.gov.co
Bogotá, Colombia