



El medio ambiente
es de todos

Minambiente

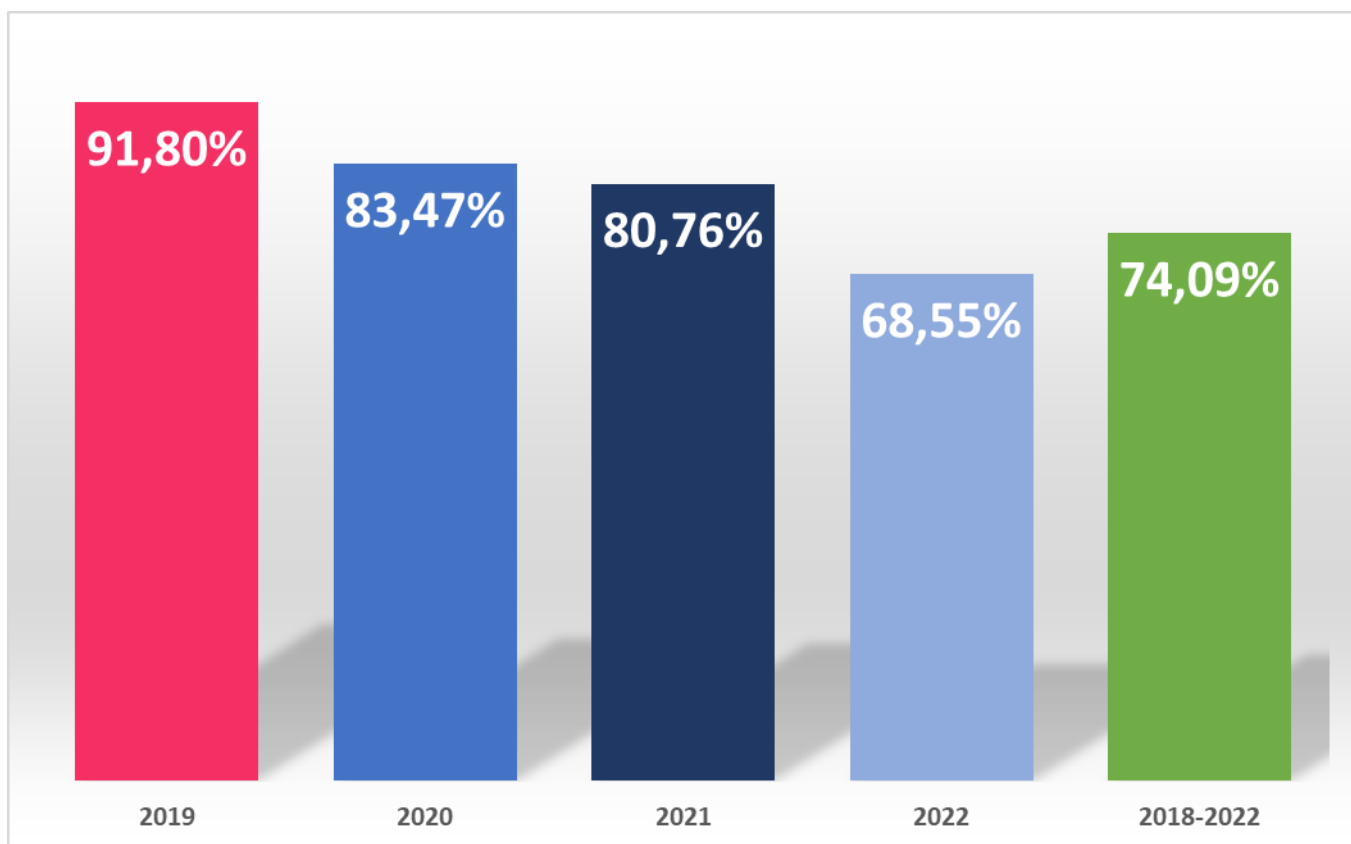
Resultados del sector ambiente y desarrollo sostenible de las metas del PND 2018- 2022

Julio 2022



¿Como vamos en el PND?

El sector Ambiente y Desarrollo Sostenible ha tenido un avance del PND 2018- 2022 del 74,09% en el total del cuatrienio.



Fuente: Sinergia -DNP

Avances en la Línea A: Sectores comprometidos con la sostenibilidad y la mitigación del cambio climático

69%

De avance en el cumplimiento de las metas de la Línea A, para el cuatrienio, del pacto por la sostenibilidad

Cumplimiento de 0 metas para el 2022, es decir el 0% del total de metas de esta línea.

5 Metas

Tasa de reciclaje DAASU	Planeado 2022: 14,6%
Residuos peligrosos* DAASU	Planeado 2022: 785.199 Avance: 769.438
Reducción acumulada GEI DCCGR	Planeado 2022: 52,28 Avance: 41,4
Índice de Calidad de Agua DGIRH	Planeado 2022: 24 Avance: 30
Calidad del aire DAASU	Planeado 2022: 35% Avance: 34,8%

*Dato parcial



Para el 2022, se logró

- Con el fin de avanzar en la socialización de la NDC y la ley de acción climática, se inició una serie de intercambios de experiencias con el Reino Unido para el fortalecimiento de capacidades
- El Gobierno Nacional a través de los sistemas de vigilancia de calidad del aire en 2021 se determinó que durante el año 2020 el 34,8 % de las estaciones reportan concentraciones promedio anuales de PM10 por debajo de los 30 µg/m3.

Nota: Las metas que se encuentran en rojo, son las metas que no tendrán ningún resultado hasta enero 2023, por ser de frecuencia anual. Es decir que este gobierno cerrará a agosto 2022 con la cifra que se evidencia.

Avances en la Línea B: Biodiversidad y riqueza natural: activos estratégicos de la Nación


77%

De avance en el cumplimiento de las metas de la Línea B, para el cuatrienio, del pacto por la sostenibilidad

Cumplimiento de 5 metas para el 2022, es decir el 62% del total de metas de esta línea.

8 Metas

PSA ONVS	Planeado 2022: 380.000 Avance: 443.828
SINAP PNN	Planeado 2022: 15% Avance: 5,18%
Negocios Verdes ONVS	Planeado 2022: 1.865 Avance: 1.895
Áreas bajo sistemas sostenibles de conservación DBBSE	Planeado 2022: 1.402.900 Avance: 1.309.311
Índice de efectividad de manejo de las áreas protegidas públicas PNN	Planeado 2022: 20% Avance: 0%
Reducir tendencia de deforestación DBBSE	Planeado 2022: 30% Avance: 34%
Acuerdo de cero deforestación DCCGR	Planeado 2022: 5 Avance: 5
Plataformas colaborativas DGIRH	Planeado 2022: 8 Avance: 9



Para el 2022, se logró

- El Programa Nacional de Pagos por servicios ambientales reporta oficialmente las siguientes cifras: 21 proyectos conservando 144.502 hectáreas bajo esquemas de pagos por servicios ambientales –PSA, llegando a un acumulado de 443.828 hectáreas bajo esquema de pagos por servicios ambientales-PSA a la fecha.
- El programa de generación de negocios verdes ha avanzado en la verificación acumulada de 1.875 negocios verdes superando en 10 negocios verdes, la meta establecida para el cuatrienio
- El Sistema de Monitoreo de Bosques y Carbono (SMByC) del Instituto de Hidrología, Meteorología y Estudios Ambientales - IDEAM reportó que para el año 2021 en Colombia se deforestaron 174.103 hectáreas de bosque natural.

Nota: Las metas que se encuentran en rojo, son las metas que no tendrán ningún resultado hasta enero 2023, por ser de frecuencia anual. Es decir que este gobierno cerrará a agosto 2022 con la cifra que se evidencia.

Avances en la Línea C: Colombia resiliente: conocimiento y prevención para la gestión del riesgo de desastres y la adaptación al cambio climático

92%

De avance en el cumplimiento de las metas de la Línea C, para el cuatrienio, del pacto por la sostenibilidad

Cumplimiento de 2 metas para el 2022, es decir el 66% del total de metas de esta línea.

3 Metas

Autoridades ambientales que adoptan la Metodología de EDANA DCCGR	Planeado 2022: 8 Avance: 8
Porcentaje de departamentos que implementan iniciativas de adaptación DCCGR	Planeado 2022: 100% Avance: 100%
Porcentaje de implementación del Sistema Nacional de Información de CC DCCGR	Planeado 2022: 100% Avance: 75%

Para el 2022, se logró:



- Se alcanza la implementación de la metodología EDANA en 8 de las 8 corporaciones definidas para el indicador
- Se logró el 100% de los departamentos con implementación de acciones y medidas de adaptación al cambio climático.

Nota: Las metas que se encuentran en rojo, son las metas que no tendrán ningún resultado hasta enero 2023, por ser de frecuencia anual. Es decir que este gobierno cerrará a agosto 2022 con la cifra que se evidencia.

Pacto por la Sostenibilidad:

Avances en la Línea D: Instituciones ambientales modernas, apropiación social de la biodiversidad y manejo efectivo de los conflictos socioambientales


100%

De avance en el cumplimiento de las metas de la Línea D, para el cuatrienio, del pacto por la sostenibilidad

Cumplimiento de 3 metas para el 2022, es decir el 100% del total de metas de esta línea.

3 Metas

Índice de Evaluación del Desempeño Institucional de las Corporaciones Autónomas SINA	Planeado 2022: 67%	Avance: 68,93%
Acuerdos y agendas interministeriales y productivos implementados DAASU	Planeado 2022: 8	Avance: 15
Porcentaje de las solicitudes de licencias ambientales ANLA	Planeado 2022: 95%	Avance: 96,3%



Para el 2022, se logró:

- Para el 2021 el gobierno nacional logró 15 firmas de acuerdos y agendas.
- Para la vigencia 2021, se logró como resultado general un porcentaje promedio de 68,93% logrando superar la meta programada para dicha vigencia (64%) e incluso superando la meta del 67% establecida para el cuatrienio.
- Se logró en un 96,3% resolver dentro de los tiempos establecidos las solicitudes de licencias ambientales.



Pactos regionales para el sector ambiente y desarrollo sostenible

68%

De avance en el cumplimiento de las metas regionales para el cuatrienio, del sector ambiente y desarrollo sostenible.

Cumplimiento de 5 metas para el 2022, es decir el 35% del total de metas de esta línea.

14 Metas

Avance por región para el 2022

Pacífico: Restauración en la Cuenca del Río Atrato*	Planeado 2022: 3.300 Avance: 433	DBBSE
Pacífico: Áreas bajo esquemas de producción sostenible	Planeado 2022: 10.000 Avance: 71.563	DBBSE
Caribe: Iniciativas de carbono azul	Planeado 2022: 6 Avance: 5	DCCGR
Caribe: Áreas bajo esquemas de producción sostenible	Planeado 2022: 23.000 Avance: 11.106	DBBSE
Seaflower: Iniciativas de biotecnología y bioprospección	Planeado 2022: 1 Avance: 1	DBBSE
Central: Puntos de monitoreo del índice de calidad del agua (ICA)	Planeado 2022: 9 Avance: 13	DGIRH
Santanderes: Puntos de monitoreo con índice de calidad del agua (ICA)	Planeado 2022: 3 Avance: 5	DGIRH
Santanderes: Áreas bajo esquemas de producción sostenible	Planeado 2022: 150.000 Avance: 16.867	DBBSE
Amazonia: Familias campesinas	Planeado 2022: 12.000 Avance: 9.681	DBBSE
Amazonia: Áreas bajo esquemas de conservación y producción sostenible	Planeado 2022: 212.500 Avance: 126.782	DBBSE
Eje Cafetero: Áreas en proceso de restauración	Planeado 2022: 3.100 Avance: 9.312	DBBSE
Llanos-Orinoquia: Áreas bajo esquemas de conservación	Planeado 2022: 300.000 Avance: 368.604	DBBSE
Océanos: Porcentaje de estaciones de monitoreo de aguas marinas	Planeado 2022: 34,7% Avance 33,7%	DAMCRA
Océanos: Acuerdos para el aprovechamiento local de plásticos	Planeado 2022: 10 Avance: 11	DAASU