




El medio ambiente
es de todos

Minambiente

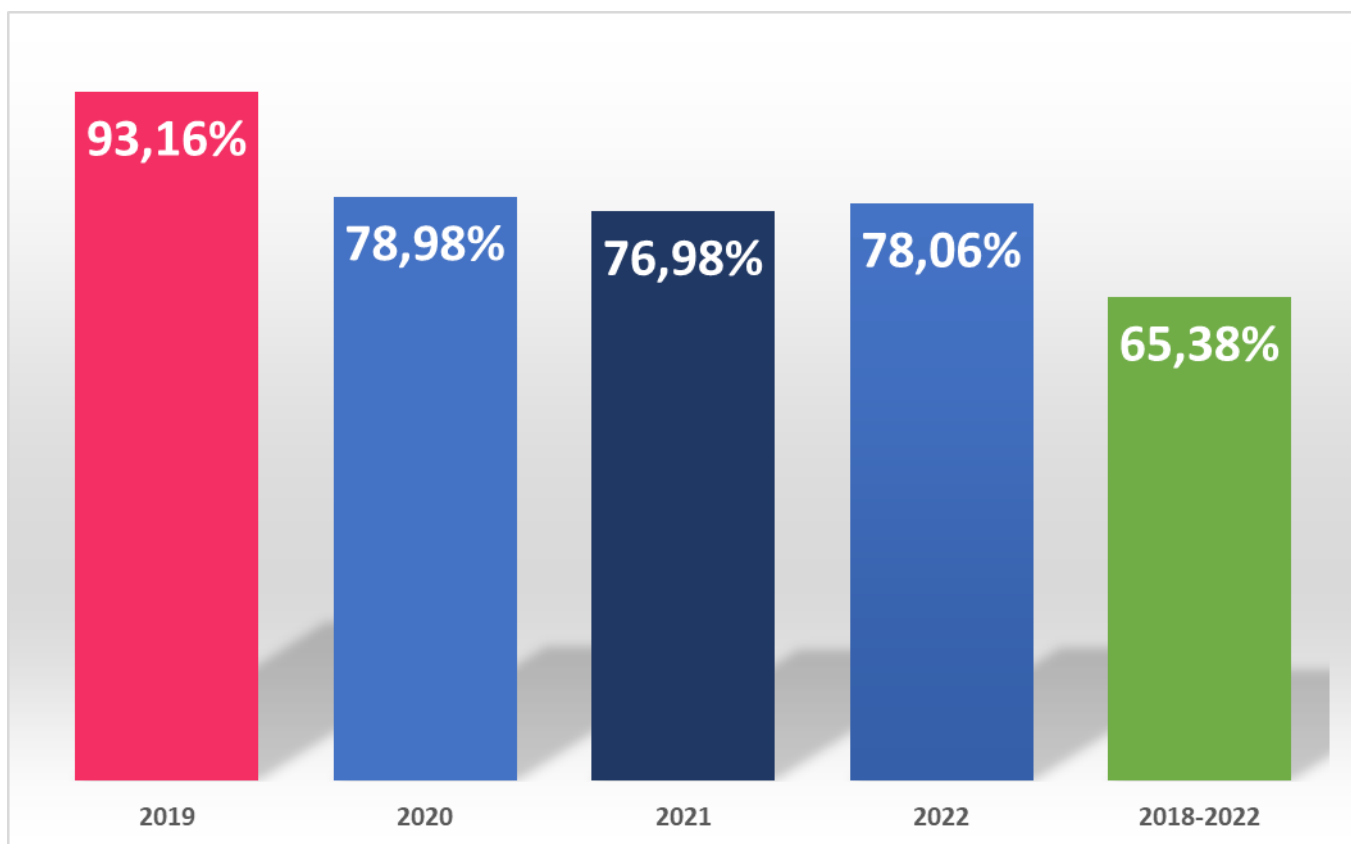
Resultados del sector ambiente y desarrollo sostenible de las metas del PND 2018- 2022

Mayo 2022



¿Como vamos en el PND?

El sector Ambiente y Desarrollo Sostenible ha tenido un avance del PND 2018- 2022 del 65,38% en el total del cuatrienio.



*El resultado 2022, es un promedio de desempeño de vigencias anteriores.

Fuente: Sinergia -DNP

Avances en la Línea A: Sectores comprometidos con la sostenibilidad y la mitigación del cambio climático

69%


De avance en el cumplimiento de las metas de la Línea A, para el cuatrienio, del pacto por la sostenibilidad

Cumplimiento de 0 metas para el 2022, es decir el 0% del total de metas de esta línea.

5 Metas

Tasa de reciclaje DAASU	Planeado 2022: 14,6%
Residuos peligrosos* DAASU	Planeado 2022: 785.199 Avance: 675.227
Reducción acumulada GEI DCCGR	Planeado 2022: 52,28 Avance: 41,4
Índice de Calidad de Agua DGIRH	Planeado 2022: 24 Avance: 30
Calidad del aire DAASU	Planeado 2022: 35% Avance: 34,8%

*Dato parcial



Para el 2022, se logró

- Con el fin de avanzar en la socialización de la NDC y la ley de acción climática, se inició una serie de intercambios de experiencias con el Reino Unido para el fortalecimiento de capacidades
- El Gobierno Nacional a partir del procesamiento de la información obtenida a través de los sistemas de vigilancia de calidad del aire existentes en el país que cumplen con las condiciones y requisitos definidos en la ficha del indicador, en 2021 se determinó que durante el año 2020 el 34,8 % de las estaciones reportan concentraciones promedio anuales de PM10 por debajo de los 30 µg/m3.

Avances en la Línea B: Biodiversidad y riqueza natural: activos estratégicos de la Nación


71%

De avance en el cumplimiento de las metas de la Línea B, para el cuatrienio, del pacto por la sostenibilidad

Cumplimiento de 4 metas para el 2022, es decir el 50% del total de metas de esta línea.

8 Metas

PSA ONVS	Planeado 2022: 380.000 Avance: 443.828
SINAP PNN	Planeado 2022: 15% Avance: 3,70%
Negocios Verdes ONVS	Planeado 2022: 1.865 Avance: 1.875
Áreas bajo sistemas sostenibles de conservación DBBSE	Planeado 2022: 1.402.900 Avance: 1.005.517
Índice de efectividad de manejo de las áreas protegidas públicas PNN	Planeado 2022: 20%
Reducir tendencia de deforestación DBBSE	Planeado 2022: 30%
Acuerdo de cero deforestación DCCGR	Planeado 2022: 5 Avance: 5
Plataformas colaborativas DGIRH	Planeado 2022: 8 Avance: 9



Para el 2022, se logró

- Se celebró la primera reunión del año del grupo de política y gestión del acuerdo con la cadena cárnica.
- El Programa Nacional de Pagos por servicios ambientales en donde se reporta oficialmente las siguientes cifras: 21 proyectos conservando 144.502 hectáreas bajo esquemas de pagos por servicios ambientales -PSA. 3.738 familias beneficiadas superando la meta del cuatrienio en un 33% llegando a un acumulado de 443.828 hectáreas bajo esquema de pagos por servicios ambientales-PSA a la fecha.
- El programa de generación de negocios verdes ha avanzado en la verificación de 210 negocios logrando a la fecha una ejecución acumulada de 1.875 negocios verdes superando en 10 negocios verdes, la meta establecida para el cuatrienio



Pacto por la Sostenibilidad:

Avances en la Línea C: Colombia resiliente: conocimiento y prevención para la gestión del riesgo de desastres y la adaptación al cambio climático

88%

De avance en el cumplimiento de las metas de la Línea C, para el cuatrienio, del pacto por la sostenibilidad

Cumplimiento de 2 metas para el 2022, es decir el 66% del total de metas de esta línea.

3 Metas

Autoridades ambientales que adoptan la Metodología de EDANA DCCGR	Planeado 2022: 8 Avance: 8
Porcentaje de departamentos que implementan iniciativas de adaptación DCCGR	Planeado 2022: 100% Avance: 100%
Porcentaje de implementación del Sistema Nacional de Información de CC DCCGR	Planeado 2022: 100% Avance: 65%

Para el 2022, se logró:



- Se cumple la meta con la implementación de la metodología de Evaluación de Daños y Análisis de Necesidades Ambientales (EDANA) al oficializarse el proceso de adopción de parte de CORPOAMAZONIA.
- Se avanzó el cumplimiento de la meta de PND cubriendo 100% de los departamentos que implementan acciones y medidas de adaptación al cambio climático, las cuales son orientadas por las autoridades ambientales en el territorio nacional, con la concurrencia de los entes territoriales y cooperación internacional que mejoran la capacidad adaptativa y reducen la vulnerabilidad de los ecosistemas, de los sistemas productivos, de los modos de vida de las comunidades afrodescendientes, campesinas e indígenas, así como la sociedad civil.



Pacto por la Sostenibilidad:

Avances en la Línea D: Instituciones ambientales modernas, apropiación social de la biodiversidad y manejo efectivo de los conflictos socioambientales


98%

De avance en el cumplimiento de las metas de la Línea D, para el cuatrienio, del pacto por la sostenibilidad

Cumplimiento de 1 metas para el 2022, es decir el 33% del total de metas de esta línea.

3 Metas

Índice de Evaluación del Desempeño Institucional de las Corporaciones Autónomas <small>SINA</small>	Planeado 2022: 67%
Acuerdos y agendas interministeriales y productivos implementados <small>DAASU</small>	Planeado 2022: 8 Avance: 15
Porcentaje de las solicitudes de licencias ambientales <small>ANLA</small>	Planeado 2022: 95% Avance: 95,4%



Para el 2022, se logró:

- Hasta la vigencia 2021 el gobierno nacional ha logrado 15 firmas de acuerdos y agendas

Pactos regionales para el sector ambiente y desarrollo sostenible

45%

De avance en el cumplimiento de las metas regionales para el cuatrienio, del sector ambiente y desarrollo sostenible.

Cumplimiento de 2 metas para el 2022, es decir el 14% del total de metas de esta línea.

14 Metas

Avance por región para el 2022

Pacífico: Restauración en la Cuenca del Río Atrato*	Planeado 2022: 3.300	DBBSE
Pacífico: Áreas bajo esquemas de producción sostenible	Planeado 2022: 10.000 Avance: 49.820	DBBSE
Caribe: Iniciativas de carbono azul	Planeado 2022: 6 Avance: 3	DCCGR
Caribe: Áreas bajo esquemas de producción sostenible	Planeado 2022: 23.000 Avance: 9.313	DBBSE
Seaflower: Iniciativas de biotecnología y bioprospección	Planeado 2022: 0	DBBSE
Central: Puntos de monitoreo del índice de calidad del agua (ICA)	Planeado 2022: 9 Avance: 13	DGIRH
Santanderes: Puntos de monitoreo con índice de calidad del agua (ICA)	Planeado 2022: 3 Avance: 5	DGIRH
Santanderes: Áreas bajo esquemas de producción sostenible	Planeado 2022: 150.000 Avance: 4.559	DBBSE
Amazonia: Familias campesinas	Planeado 2022: 12.000 Avance: 8.690	DBBSE
Amazonia: Áreas bajo esquemas de conservación y producción sostenible	Planeado 2022: 212.500 Avance: 131.300	DBBSE
Eje Cafetero: Áreas en proceso de restauración	Planeado 2022: 3.100 Avance: 2.707	DBBSE
Llanos-Orinoquia: Áreas bajo esquemas de conservación	Planeado 2022: 300.000 Avance: 13.812	DBBSE
Océanos: Porcentaje de estaciones de monitoreo de aguas marinas	Planeado 2022: 34,7% Avance 33,7%	DAMCRA
Océanos: Acuerdos para el aprovechamiento local de plásticos	Planeado 2022: 10 Avance: 11	DAASU