



El medio ambiente
es de todos

Minambiente

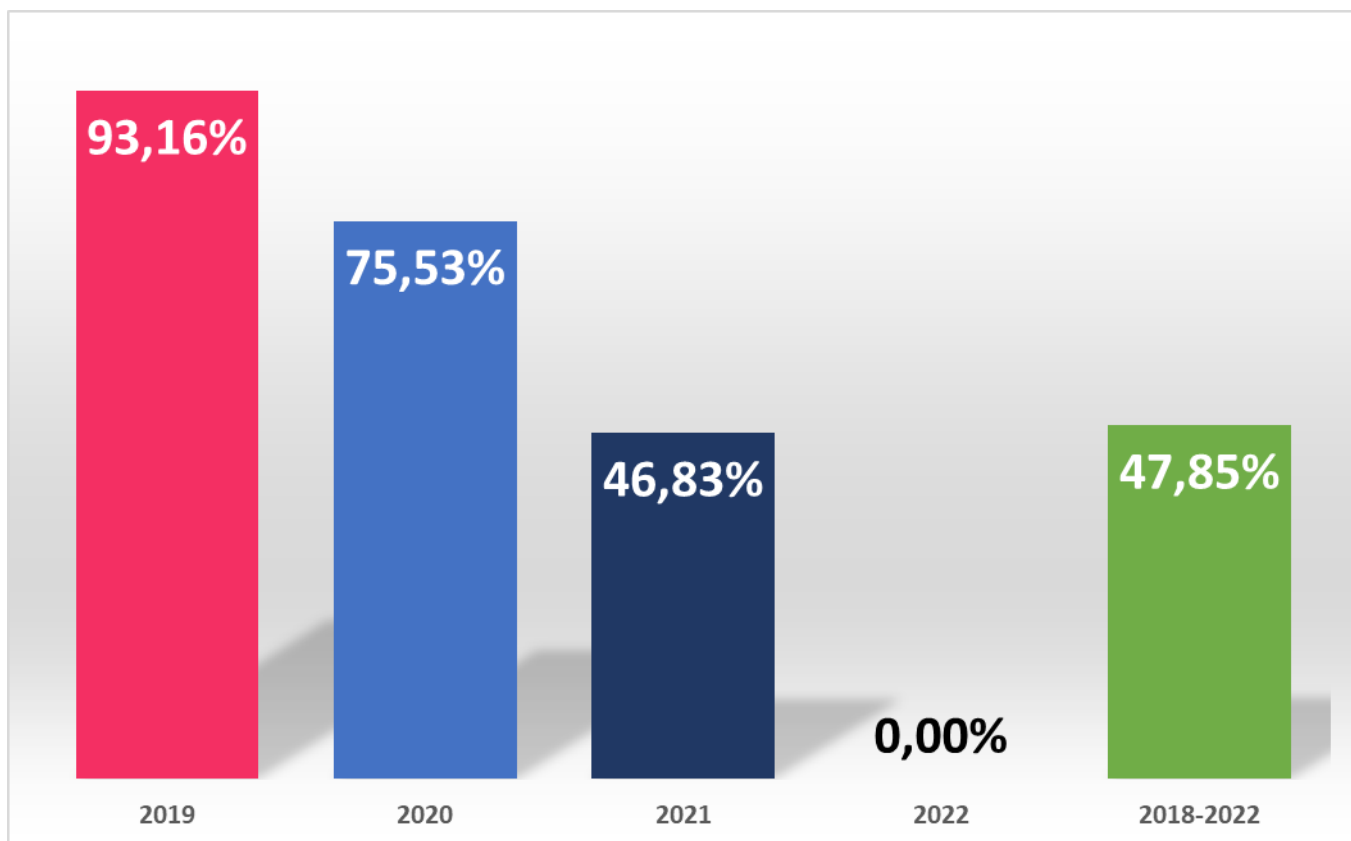
Resultados del sector ambiente y desarrollo sostenible de las metas del PND 2018- 2022

Noviembre 2021



¿Como vamos en el PND?

El sector Ambiente y Desarrollo Sostenible ha tenido un avance del PND 2018- 2022 en un 46,83% para el 2021 y un avance del 47,85% en el total del cuatrienio.



Fuente: Sinergia -DNP

Avances en la Línea A: Sectores comprometidos con la sostenibilidad y la mitigación del cambio climático

53%


De avance en el cumplimiento de las metas de la Línea A, para el cuatrienio, del pacto por la sostenibilidad

Cumplimiento de 2 metas para el 2021, es decir el 60% del total de metas de esta línea.

5 Metas

Tasa de reciclaje DAASU	Planeado 2021: 11,20%
Residuos peligrosos* DAASU	Planeado 2021: 685.676 Avance: 672.948
Reducción acumulada GEI DCCGR	Planeado 2021: 24,28 37,09
Índice de Calidad de Agua DGIRH	Planeado 2021: 31 Avance: 31
Calidad del aire DAASU	Planeado 2021: 30% Avance: 33,7%

*Dato parcial



Para el 2021, se logró

- Implementación del código de colores.
- Diseño de la primera Estrategia para la Implementación de la NDC.
- Implementación del Plan de Gestión Integral de Residuos Sólidos
- Se lanzó oficialmente la estrategia Colombia Carbono Neutral
- En el marco de la Estrategia Colombiana de Desarrollo Bajo en Carbono se lanzó la caja de herramientas de género y cambio climático y se realizó el encuentro nacional de cambio climático retos y desafíos del sector educativo.



Avances en la Línea B: Biodiversidad y riqueza natural: activos estratégicos de la Nación

53%

De avance en el cumplimiento de las metas de la Línea B, para el cuatrienio, del pacto por la sostenibilidad

Cumplimiento de 2 metas para el 2021, es decir el 25% del total de metas de esta línea.

8 Metas

PSA ONVS	Planeado 2021: 305.000 Avance: 299.326
SINAP PNN	Planeado 2021: 10% Avance: 3,70%
Negocios Verdes ONVS	Planeado 2021: 1.630 Avance: 1.517
Áreas bajo sistemas sostenibles de conservación DBBSE	Planeado 2021: 1.172.203 Avance: 1.005.517
Índice de efectividad de manejo de las áreas protegidas públicas PNN	Planeado 2021: 10%
Reducir tendencia de deforestación DBBSE	Planeado 2021: 25% Avance 33%
Acuerdo de cero deforestación DCCGR	Planeado 2021: 5 Avance: 5
Plataformas colaborativas DGIRH	Planeado 2021: 5 Avance: 0



Para el 2021, se logró

- Se firmo el quinto acuerdo de cero deforestación con el sector Café.
- Se conforman nueve plataformas colaborativas para el 2021, cumpliendo y sobrepasando la meta de gobierno.
- Para el año 2020, se reportó un total de 79.414 hectáreas en procesos de conservación bajo esquema de pago por servicios ambientales.
- Entre enero y junio de 2020 se deforestaron cerca de 64.500 hectáreas de bosques, mientras que en este mismo periodo durante 2021 se documentó la pérdida de 42.600 hectáreas de bosques, lo que representa una reducción del 34%,.



Avances en la Línea C: Colombia resiliente: conocimiento y prevención para la gestión del riesgo de desastres y la adaptación al cambio climático

64%


De avance en el cumplimiento de las metas de la Línea C, para el cuatrienio, del pacto por la sostenibilidad

Cumplimiento de 3 metas para el 2021, es decir el 100% del total de metas de esta línea.

3 Metas

Autoridades ambientales que adoptan la Metodología de EDANA <small>DCCGR</small>	Planeado 2021: 5	Avance: 6
Porcentaje de departamentos que implementan iniciativas de <small>DCCGR</small>	Planeado 2021: 35%	Avance: 65%
Porcentaje de implementación del Sistema Nacional de <small>DCCGR</small>	Planeado 2021: 50%	Avance: 65%

Para el 2021, se logró:



- Coralina y Corprocesar para el 2021 se encuentran implementando la metodología EDANA.
- Se desarrolló un formato de reporte en línea con la Unidad Nacional para la Gestión del Riesgo con el fin de unificar los datos de todos los sectores respecto de los daños causados en el Archipiélago por el paso de los huracanes ETA e IOTA.
- En el Sistema Nacional de Información de Cambio Climático SNICC se avanzó con la operación de los sistemas:
 - a. Sistema de Monitoreo de Bosques y Carbono - SMByC,
 - b. El Sistema Nacional de Información Forestal - SNIF.



Avances en la Línea D: Instituciones ambientales modernas, apropiación social de la biodiversidad y manejo efectivo de los conflictos socioambientales

98%

De avance en el cumplimiento de las metas de la Línea D, para el cuatrienio, del pacto por la sostenibilidad

Cumplimiento de 2 metas para el 2021, es decir el 66% del total de metas de esta línea.

3 Metas

Indice de Evaluación del Desempeño Institucional de las Corporaciones <small>SINA</small>	Planeado 2021: 62%	Avance: 63,54%
Acuerdos y agendas interministeriales y productivos implementados <small>DAASU</small>	Planeado 2021: 8	Avance: 15
Porcentaje de las solicitudes de licencias ambientales <small>ANLA</small>	Planeado 2021: 89%	Avance: 97%



Para el 2021, se logró:

- Superamos la tendencia histórica de los últimos cinco años en el trámite de licencias ambientales de la ANLA cumpliendo plazos legales, pasando del 75.8% en el 2018 al 96% a lo corrido del 2021.
- Se han firmado, durante este gobierno 13 acuerdos y 2 agendas intersectoriales.
- Para la vigencia 2020, con base en los datos reportados por las Corporaciones, para cierre del 2020 el IEDI arrojó 63,54% superando en 1,54% la meta proyectada para el 2020 del Plan Nacional de Desarrollo



Pactos regionales para el sector ambiente y desarrollo sostenible

32%

De avance en el cumplimiento de las metas regionales para el cuatrienio, del sector ambiente y desarrollo sostenible.

Cumplimiento de 2 metas para el 2021, es decir el 43% del total de metas de esta línea.

14 Metas

Avance por región para el 2021

Pacífico: Área en proceso de restauración en la	Planeado 2021: 1500	Avance: 0	DBBSE
Pacífico: Áreas bajo esquemas de producción	Planeado 2021: 9.000	Avance: 49.820	DBBSE
Caribe: Iniciativas de carbono azul para el uso	Planeado 2021: 4	Avance: 2	DCCGR
Caribe: Áreas bajo esquemas de producción	Planeado 2021: 22.545	Avance: 9.313	DBBSE
Seaflower: Iniciativas de biotecnología y	Planeado 2021: 0	Avance: 0	DBBSE
Central: Puntos de monitoreo del índice de calidad del agua (ICA)	Planeado 2021: 14	Avance: 13	DGIRH
Santanderes: Puntos de monitoreo con índice de	Planeado 5	Avance: 5	DGIRH
Santanderes: Áreas bajo esquemas de conservación	Planeado 2021: 103.423	Avance: 4.559	DBBSE
Amazonia: Familias campesinas beneficiadas	Planeado 2021: 8.000	Avance: 5.628	DBBSE
Amazonia: Áreas bajo esquemas de conservación	Planeado 2021: 186.826	Avance: 131.300	DBBSE
Eje Cafetero y Antioquia: Áreas afectadas por el	Planeado 2021: 2300	Avance: 2.707	DBBSE
Llanos-Orinoquia: Áreas bajo esquemas de	Planeado 2021: 170.308	Avance: 13.812	DBBSE
Océanos: Porcentaje de estaciones de monitoreo de	Planeado 2021: 30%		DAMCRA
Océanos: Acuerdos para el aprovechamiento local	Planeado 2021: 8	Avance: 11	DAASU