




ANEXO I
FONDO NACIONAL AMBIENTAL FONAM
BALANCE GENERAL CONSOLIDADO
1 DE ABRIL AL 30 DE ABRIL DE 2017
(Cifras en pesos)

Código	ACTIVO	Periodo		Código	PASIVO	Periodo	
		Actual	Anterior			Actual	Anterior
	CORRIENTE (1)				CORRIENTE (4)		
11	Efectivo	135.357.473.840	136.552.400.073	21	Depósitos y exigibilidades	827.956.643	5.440.880.587
12	Inversiones	7.931.779.076	3.567.070.165	22	Deuda pública	0	0
13	Rentas por cobrar	0	600.782.102	23	Obligaciones financieras	0	0
14	Deudores	127.375.061.443	132.296.138.017	24	Cuentas por pagar	0	0
15	Inventarios	50.633.321	88.409.789	25	Obligaciones laborales	376.388.454	684.837.281
19	Otros activos	0	0	26	Bonos y títulos emitidos	0	0
	Saldo neto de consolidación en cuentas de balance (CR) *	0	0	27	Pasivos estimados	0	0
				29	Otros pasivos	451.568.189	4.756.043.306
	NO CORRIENTE (2)				NO CORRIENTE (5)		
12	Inversiones	2.383.640.770	2.896.323.647	22	Deuda pública	0	0
13	Rentas por cobrar	0	0	23	Obligaciones financieras	0	0
14	Deudores	0	0	24	Cuentas por pagar	0	0
16	Propiedades, planta y equipo	1.547.623.961	1.621.982.945	25	Obligaciones laborales	0	0
17	Bienes de beneficio y uso público	0	0	26	Bonos y títulos emitidos	0	0
18	Recursos naturales y del ambiente	0	0	27	Pasivos estimados	0	0
19	Otros activos	836.016.809	1.274.340.732	29	Otros pasivos	0	0
	Saldo neto de consolidación en cuentas de balance (CR) *	0	0		TOTAL INTERÉS MINORITARIO (6) *	0	0
					Participación de terceros	0	0
					Participación patrimonial del sector público	0	0
	TOTAL ACTIVO (3)	137.741.114.610	139.448.723.720		3 PATRIMONIO (7)	136.913.157.967	134.007.843.133
					31 Hacienda pública	0	0
					32 Patrimonio Institucional	136.913.157.967	134.007.843.133
					TOTAL PASIVO Y PATRIMONIO (8)	137.741.114.610	139.448.723.720
	CUENTAS DE ORDEN DEUDORAS (9)				CUENTAS DE ORDEN ACREEDORAS (10)		
81	Derechos contingentes	0	0	91	Responsabilidades contingentes	0	0
82	Deudoras fiscales	31.488.809.541	8.083.289.224	92	Acreedoras fiscales	0	0
83	Deudoras de control	1.976.470.905	1.174.803.025	93	Acreedoras de control	0	0
84	Deudoras fiduciarias	0	0	94	Acreedoras fiduciarias	18.970.576	30.973.846
89	Deudoras por contra (cr)	-33.465.280.446	-258.092.249	99	Acreedoras por contra (cb)	0	0
						-18.970.576	-30.973.846


FIRMA DEL REPRESENTANTE LEGAL
NOMBRE: JUIS GILBERTO MURILLO URRUTIA
MINISTRO DEL MINISTERIO DE AMBIENTE Y DESARROLLO SOSTENIBLE
(Adjunto Certificación)


GERARDO DE JESUS VANEGAS JARAMILLO
SUBDIRECTOR ADMINISTRATIVO Y FINANCIERO


FIRMA DE LA CONTADOR PÚBLICA
NOMBRE: GLORIA ALCIRA GARZÓN GALÁN
I.P. 20517T




Anexo No. 3
FONDO NACIONAL AMBIENTAL FONAM
ESTADO DE ACTIVIDAD FINANCIERA, ECONÓMICA SOCIAL y AMBIENTAL CONSOLIDADO
1 DE ABRIL AL 30 DE ABRIL DE 2017
(Cifras en pesos)

Código	Cuentas	Período Actual	Período Anterior
		\$	\$
	INGRESOS OPERACIONALES (1)	12.732.186.134	21.555.635.407
41	Ingresos fiscales	10.971.808.258	19.243.388.193
42	Venta de bienes	40.387.492	35.111.968
43	Venta de servicios	1.719.472.174	1.552.224.289
44	Transferencias	0	0
47	Operaciones Interinstitucionales (Recibidas)	518.210	724.910.957
	COSTO DE VENTAS (2)	38.053.465	32.546.623
62	Costo de ventas de bienes y servicios	38.053.465	32.546.623
	GASTOS OPERACIONALES (3)	32.135.252.537	13.597.807.493
51	De administración	7.142.480	19.542.032
52	De operación	1.241.925.280	1.997.284.604
53	Provisiones, agotamiento, amortización	18.861.658	0
54	Transferencias	21.238.556.000	0
55	Gastos Público Social	9.628.640.750	6.446.740.835
56	Gastos Inversión Social	0	0
57	Operaciones Interinstitucionales (Giradas)	126.369	5.134.240.022
	EXCEDENTE (DÉFICIT) OPERACIONAL (4)	-19.441.119.868	7.925.281.291
	OTROS INGRESOS (5)	134.758.705	2.367.259.959
48	Otros ingresos	134.758.705	2.367.259.959
	SALDO NETO DE CONSOLIDACION EN CUENTAS DE RESULTADO (DB) (6)	0	0
	OTROS GASTOS (7)	21.651.118	1.516.658
58	Otros gastos	21.651.118	1.516.658
	EXCEDENTE (DEFICIT) ANTES DE AJUSTES POR INFLACIÓN (8)	-19.328.012.281	10.291.024.592
	EFEECTO NETO POR EXPOSICIÓN A LA INFLACIÓN (9)	0	0
49	Corrección monetaria	0	0
	PARTICIPACIÓN DEL INTERES MINORITARIO EN LOS RESULTADOS (10)	0	0
	EXCEDENTE (DÉFICIT) DEL EJERCICIO (11)	-19.328.012.281	10.291.024.592


FIRMA DEL REPRESENTANTE LEGAL
NOMBRE: LUIS GILBERTO MURILLO URRUTIA
MINISTRO DEL MINISTERIO DE AMBIENTE Y DESARROLLO SOSTENIBLE


GERARDO DE JESUS VANEGAS JARAMILLO
SUBDIRECTOR ADMINISTRATIVO Y FINANCIERO


FIRMA DE LA CONTADOR PÚBLICA
NOMBRE: GLORIA ALCIRA GARZÓN GALÁN
T.P. 20517T

