



ANEXO No. 1
MINISTERIO DE AMBIENTE Y DESARROLLO SOSTENIBLE
BALANCE GENERAL INTERMEDIO
AL 31 DE MAYO DEL 2015
(Cifras en miles de pesos)

Código	ACTIVO	Período	Período	Código	PASIVO	Período	Período
		Actual	Anterior			Actual	Anterior
	CORRIENTE (1)	135.314.886	113.430.370		CORRIENTE (4)	3.829.332	4.128.779
11	Efectivo	2.118.599	712.617	21	Depósitos y exigibilidades	0	0
12	Inversiones	132.742.019	112.326.662	22	Deuda pública	0	0
13	Rentas por cobrar	0	0	23	Obligaciones financieras	2.006.209	1.367.297
14	Deudoras	454.268	451.691	24	Cuentas por pagar	521.765	189.423
15	Inventarios	0	0	25	Obligaciones laborales	0	0
19	Otros activos	0	0	26	Bonos y títulos emitidos	1.301.358	2.567.713
	Saldo neto de consolidación en cuentas de balance (CR) *	0	0	27	Pasivos estimados	0	4.346
				29	Otros pasivos	0	0
	NO CORRIENTE (2)	28.584.819	28.507.773		NO CORRIENTE (5)	169.620.412	132.567.432
12	Inversiones	0	0	22	Deuda pública	0	0
13	Rentas por cobrar	0	0	23	Obligaciones financieras	0	0
14	Deudores	0	0	24	Cuentas por pagar	0	0
16	Propiedades, planta y equipo	17.391.509	16.904.364	25	Obligaciones laborales	0	0
17	Bienes de beneficio y uso público	0	0	26	Bonos y títulos emitidos	165.965.141	132.567.432
18	Recursos naturales y del ambiente	0	0	27	Pasivos estimados	3.655.271	0
19	Otros activos	12.193.310	11.603.409	29	Otros pasivos	0	0
	Saldo neto de consolidación en cuentas de balance (CR) *	0	0		TOTAL INTERÉS MINORITARIO (6) *	0	0
					Participación de terceros	0	0
					Participación patrimonial del sector público	0	0
	TOTAL ACTIVO (3)	164.899.705	141.938.743		3 PATRIMONIO (7)	-8.550.039	5.302.532
					31 Hacienda pública	-8.550.039	5.302.532
					32 Patrimonio institucional	0	0

	TOTAL PASIVO Y PATRIMONIO (8)	164.899.705	141.938.743
	CUENTAS DE ORDEN DEUDORAS (9)	0	0
81	Derechos contingentes	1.519.204	1.575.046
82	Deudoras fiscales	0	0
83	Deudoras de control	12.864.994	421.801
84	Deudoras fiduciarias	0	0
89	Deudoras por contra (cr)	14.384.198	1.996.847
	CUENTAS DE ORDEN ACREEDORAS (10)	0	0
91	Responsabilidades contingentes	7.519.076.864	4.644.238.440
92	Acreedoras fiscales	0	0
93	Acreedoras de control	21.292.036	307.244
94	Acreedoras fiduciarias	0	0
99	Acreedoras por contra (db)	7.540.368.900	4.644.545.684



GABRIEL VALLEJO LOPEZ
 Ministro

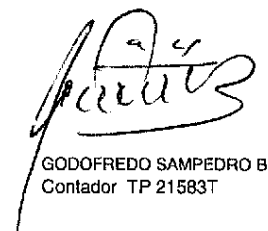

GODOFREDO SAMPEDRÓ B
 Contador TP 21583T

Anexo No. 3
MINISTERIO DE AMBIENTE Y DESARROLLO SOSTENIBLE
ESTADO DE ACTIVIDAD FINANCIERA, ECONÓMICA, SOCIAL Y AMBIENTAL INTERMEDIOS
AL 31 DE MAYO DEL 2015
(Cifras en miles de pesos)

Código Cuentas	Período Actual	Período Anterior
INGRESOS OPERACIONALES (1)	70.011.847	83.365.903
41 Ingresos fiscales	13.149.386	9.563.815
42 Venta de bienes	0	0
43 Venta de servicios	0	0
44 Transferencias	0	0
47 Operaciones Interinstitucionales (Recibidas)	56.862.461	73.802.088
COSTO DE VENTAS (2)	0	0
61 Costo de ventas de bienes y servicios	0	0
GASTOS OPERACIONALES (3)	97.688.301	73.155.273
51 De administración	18.516.574	17.782.393
52 De operación	971.389	224.962
53 Provisiones, agotamiento, amortización	37.019.138	0
54 Transferencias	12.789.421	27.322.321
55 Gastos público social	25.975.559	26.675.700
56 Gastos de inversión social	0	0
57 Operaciones Interinstitucionales (Giradas)	2.416.220	1.149.897
EXCEDENTE (DÉFICIT) OPERACIONAL (4)	-27.676.454	10.210.630
OTROS INGRESOS (5)	10.744.284	7.598.886
48 Otros ingresos	10.744.284	7.598.886
SALDO NETO DE CONSOLIDACIÓN EN CUENTAS DE RESULTADO (DB) (6) *	0	0
OTROS GASTOS (7)	2.385.019	-14.340
58 Otros gastos	2.385.019	-14.340
EXCEDENTE (DÉFICIT) ANTES DE AJUSTES POR INFLACIÓN (8)	-19.317.189	17.823.856
EFFECTO NETO POR EXPOSICIÓN A LA INFLACIÓN (9)	0	0
49 Corrección monetaria	0	0
PARTICIPACIÓN DEL INTERÉS MINORITARIO EN LOS RESULTADOS (10) *	0	0
EXCEDENTE (DÉFICIT) DEL EJERCICIO (11)	-19.317.189	17.823.856


GABRIEL VALLEJO LÓPEZ
Ministro


GIOVANY GÓMEZ MOLINA
Subdirector Administrativo y Financiero


GODOFREDO SAMPEDRO B
Contador TP 21583T