




ANEXO No. 1
MINISTERIO DE AMBIENTE Y DESARROLLO SOSTENIBLE
BALANCE GENERAL INTERMEDIOS
AL 30 DE ABRIL DEL 2015
(Cifras en miles de pesos)

Código	ACTIVO	Período Actual	Período Anterior	Código	PASIVO	Período Actual	Período Anterior
	CORRIENTE (1)	131.947.884	116.510.190		CORRIENTE (4)	5.062.907	3.631.184
11	Efectivo	6.332.564	1.094.037	21	Depósitos y exigibilidades	0	0
12	Inversiones	125.083.330	114.976.051	22	Deuda pública	0	0
13	Rentas por cobrar	0	0	23	Obligaciones financieras	3.115.862	1.109.613
14	Deudores	531.990	440.102	24	Cuentas por pagar	552.152	0
15	Inventarios	0	0	25	Obligaciones laborales	0	0
19	Otros activos	0	0	26	Bonos y títulos emitidos	1.394.893	2.517.225
	Saldo neto de consolidación en cuentas de balance (CR) *	0	0	27	Pasivos estimados	0	4.346
				29	Otros pasivos	0	0
	NO CORRIENTE (2)	29.693.919	28.608.642		NO CORRIENTE (5)	169.620.412	132.565.369
12	Inversiones	0	0	22	Deuda pública	0	0
13	Rentas por cobrar	0	0	23	Obligaciones financieras	0	0
14	Deudores	0	0	24	Cuentas por pagar	0	0
16	Propiedades, planta y equipo	17.463.034	16.963.196	25	Obligaciones laborales	0	0
17	Bienes de beneficio y uso público	0	0	26	Bonos y títulos emitidos	0	0
18	Recursos naturales y del ambiente	0	0	27	Pasivos estimados	165.965.141	132.565.369
19	Otros activos	12.230.865	11.645.446	29	Otros pasivos	3.655.271	0
	Saldo neto de consolidación en cuentas de balance (CR) *	0	0		TOTAL INTERÉS MINORITARIO (6) *	0	0
					Participación de terceros	0	0
					Participación patrimonial del sector público	0	0
	TOTAL ACTIVO (3)	161.641.803	145.118.832		3 PATRIMONIO (7)	-13.041.516	8.922.279
					31 Hacienda pública	-13.041.516	8.922.279
					32 Patrimonio institucional	0	0
	CUENTAS DE ORDEN DEUDORAS (9)	0	0		TOTAL PASIVO Y PATRIMONIO (8)	161.641.803	145.118.832
81	Derechos contingentes	0	0		CUENTAS DE ORDEN ACREEDORAS (10)	0	0
82	Deudoras fiscales	1.519.204	1.575.046	91	Responsabilidades contingentes	7.139.098.954	4.644.240.504
83	Deudoras de control	0	0	92	Acreedoras fiscales	0	0
84	Deudoras fiduciarias	12.864.994	421.801	93	Acreedoras de control	21.292.036	153.879
89	Deudoras por contra (cr)	14.384.198	1.996.847	94	Acreedoras fiduciarias	0	0
				99	Acreedoras por contra (db)	7.160.390.990	4.644.394.383



GABRIEL VALLEJO LOPEZ
 Ministro



GODOFREDO SAMPEDRO B
 Contador TP 21583T

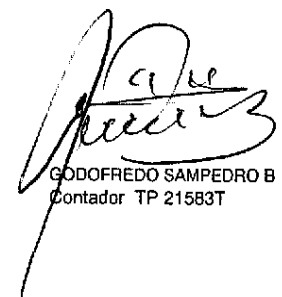

GIOVANY GOMEZ MOLINA
 Subdirector Administrativo y Financiero

Anexo No. 3
MINISTERIO DE AMBIENTE Y DESARROLLO SOSTENIBLE
ESTADO DE ACTIVIDAD FINANCIERA, ECONÓMICA, SOCIAL Y AMBIENTAL INTERMEDIO
AL 30 DE ABRIL DEL 2015
(Cifras en miles de pesos)

Código Cuentas	Periodo Actual	Periodo Anterior
INGRESOS OPERACIONALES (1)	56.653.046	69.432.085
41 Ingresos fiscales	9.271.682	7.187.715
42 Venta de bienes	0	0
43 Venta de servicios	0	0
44 Transferencias	0	0
47 Operaciones Interinstitucionales (Recibidas)	47.381.364	62.244.370
COSTO DE VENTAS (2)	0	0
61 Costo de ventas de bienes y servicios	0	0
GASTOS OPERACIONALES (3)	85.988.964	54.641.904
51 De administración	15.111.505	13.547.844
52 De operación	888.848	224.962
53 Provisiones, agotamiento, amortización	37.019.138	0
54 Transferencias	8.572.554	20.899.968
55 Gastos público social	23.017.824	19.011.001
56 Gastos de inversión social	0	0
57 Operaciones Interinstitucionales (Giradas)	1.379.095	958.129
EXCEDENTE (DÉFICIT) OPERACIONAL (4)	-29.335.918	14.790.181
OTROS INGRESOS (5)	5.871.025	6.866.939
48 Otros ingresos	5.871.025	6.866.939
SALDO NETO DE CONSOLIDACIÓN EN CUENTAS DE RESULTADO (DB) (6) *	0	0
OTROS GASTOS (7)	2.353.718	280.480
58 Otros gastos	2.353.718	280.480
EXCEDENTE (DÉFICIT) ANTES DE AJUSTES POR INFLACIÓN (8)	-25.818.611	21.376.640
EFFECTO NETO POR EXPOSICIÓN A LA INFLACIÓN (9)	0	0
49 Corrección monetaria	0	0
PARTICIPACIÓN DEL INTERÉS MINORITARIO EN LOS RESULTADOS (10) *	0	0
EXCEDENTE (DÉFICIT) DEL EJERCICIO (11)	-25.818.611	21.376.640


GABRIEL VALLEJO LOPEZ
Ministro


GIOVANY GOMEZ MOLINA
Subdirector Administrativo y Financiero


GODOFREDO SAMPEDRO B
Contador TP 21583T