




ANEXO No. 1
MINISTERIO DE AMBIENTE Y DESARROLLO SOSTENIBLE
BALANCE GENERAL INTERMEDIO
AL 31 DE OCTUBRE DEL 2015
(Cifras en miles de pesos)

Código	ACTIVO		Código	PASIVO	
	Período Actual	Período Anterior		Período Actual	Período Anterior
	126.301.700	118.141.997		19.087.606	3.402.749
CORRIENTE (1)			CORRIENTE (4)		
11 Efectivo	4.123.176	598.611	21 Depósitos y exigibilidades	0	0
12 Inversiones	18.646.059	117.345.763	22 Deuda pública	0	0
13 Rentas por cobrar	0	0	23 Obligaciones financieras	17.569.200	992.704
14 Deudores	103.532.465	197.623	24 Cuentas por pagar	0	172.856
15 Inventarios	0	0	25 Obligaciones laborales	0	0
16 Bienes de beneficio y uso público	0	0	26 Bonos y títulos emitidos	1.518.406	2.237.189
17 Recursos naturales y del ambiente	0	0	27 Pasivos estimados	0	0
18 Otros activos	0	0	29 Otros pasivos	0	0
Saldo neto de consolidación en cuentas de balance (CR) *	29.198.420	28.956.892	NO CORRIENTE (5)	203.001.627	128.321.466
NO CORRIENTE (2)			22 Deuda pública	0	0
12 Inversiones	0	0	23 Obligaciones financieras	0	0
13 Rentas por cobrar	0	0	24 Cuentas por pagar	0	0
14 Deudores	17.857.300	17.174.974	25 Obligaciones laborales	0	0
16 Propiedades, planta y equipo	0	0	26 Bonos y títulos emitidos	0	0
17 Bienes de beneficio y uso público	0	0	27 Pasivos estimados	203.001.627	128.321.466
18 Recursos naturales y del ambiente	0	0	29 Otros pasivos	0	0
19 Otros activos	11.341.120	11.781.918	TOTAL INTERÉS MINORITARIO (6) *	0	0
Saldo neto de consolidación en cuentas de balance (CR) *	0	0	Participación de terceros	0	0
			Participación patrimonial del sector público	0	0
			3 PATRIMONIO (7)	-66.589.113	15.374.674
			31 Hacienda pública	-66.589.113	15.374.674
			32 Patrimonio institucional	0	0
			TOTAL PASIVO Y PATRIMONIO (8)	155.500.120	147.098.889
TOTAL ACTIVO (3)	155.500.120	147.098.889	CUENTAS DE ORDEN ACREEDORAS (10)	0	0
			91 Responsabilidades contingentes	8.060.774.923	4.644.241.782
			92 Acreedoras fiscales	23.405.420	307.244
			93 Acreedoras de control	23.405.420	0
			94 Acreedoras fiduciarias	0	0
			99 Acreedoras por contra (db)	8.084.180.343	4.644.241.782



GABRIEL VALLEJO LOPEZ
 Ministro



GODEFREDO SAMPEDRO B
 Comandor TP 21583T



ELIZABETH GOMEZ SANCHEZ
 Secretaria General

Anexo No. 3
MINISTERIO DE AMBIENTE Y DESARROLLO SOSTENIBLE
ESTADO DE ACTIVIDAD FINANCIERA, ECONÓMICA, SOCIAL Y AMBIENTAL INTERMEDIO
AL 31 DE OCTUBRE DEL 2015
(Cifras en miles de pesos)

Código Cuentas	Periodo Actual	Periodo Anterior
INGRESOS OPERACIONALES (1)	56.653.046	183.305.286
41 Ingresos fiscales	9.271.682	42.765.237
42 Venta de bienes	0	0
43 Venta de servicios	0	0
44 Transferencias	0	0
47 Operaciones Interinstitucionales (Recibidas)	47.381.364	140.540.049
COSTO DE VENTAS (2)	0	0
61 Costo de ventas de bienes y servicios	0	0
GASTOS OPERACIONALES (3)	130.149.320	150.701.342
51 De administración	59.271.861	32.056.125
52 De operación	888.848	2.060.143
53 Provisiones, agotamiento, amortización	37.019.138	0
54 Transferencias	8.572.554	56.336.780
55 Gastos público social	23.017.824	58.654.544
56 Gastos de inversión social	0	0
57 Operaciones Interinstitucionales (Giradas)	1.379.095	1.593.750
EXCEDENTE (DÉFICIT) OPERACIONAL (4)	-73.496.274	32.603.944
OTROS INGRESOS (5)	5.871.025	11.985.831
48 Otros ingresos	5.871.025	11.985.831
SALDO NETO DE CONSOLIDACIÓN EN CUENTAS DE RESULTADO (DB) (6) *	0	0
OTROS GASTOS (7)	2.353.718	16.178.894
58 Otros gastos	2.353.718	16.178.894
EXCEDENTE (DÉFICIT) ANTES DE AJUSTES POR INFLACIÓN (8)	-69.978.967	28.410.881
EFFECTO NETO POR EXPOSICIÓN A LA INFLACIÓN (9)	0	0
49 Corrección monetaria	0	0
PARTICIPACIÓN DEL INTERÉS MINORITARIO EN LOS RESULTADOS (10) *	0	0
EXCEDENTE (DÉFICIT) DEL EJERCICIO (11)	-69.978.967	28.410.881



GABRIEL VALLEJO LOPEZ
Ministro



ELIZABETH GOMEZ SANCHEZ
Secretaría General



GODOFREDO SAMPEDRO B
Contador TP 21583T

ANEXO No. 1
MINISTERIO DE AMBIENTE Y DESARROLLO SOSTENIBLE
BALANCE GENERAL
AL 30 DE NOVIEMBRE DEL 2015
(Cifras en miles de pesos)

Código	ACTIVO	Período		Código	PASIVO	Período	
		Actual	Anterior			Actual	Anterior
	CORRIENTE (1)	137.182.923	114.626.126		CORRIENTE (4)	7.479.771	3.028.862
11	Efectivo	5.330.823	486.424	21	Depósitos y exigibilidades	0	0
12	Inversiones	23.981.400	113.752.817	22	Deuda pública	0	0
13	Rentas por cobrar	0	0	23	Obligaciones financieras	4.505.062	557.389
14	Deudores	107.870.700	386.885	24	Cuentas por pagar	1.212.730	85.868
15	Inventarios	0	0	25	Obligaciones laborales	0	0
19	Otros activos	0	0	26	Bonos y títulos emitidos	1.761.979	2.385.625
	Saldo neto de consolidación en cuentas de balance (CR) *	0	0	27	Pasivos estimados	0	0
				29	Otros pasivos	0	0
	NO CORRIENTE (2)	29.120.678	28.767.712		NO CORRIENTE (5)	202.941.828	104.647.806
12	Inversiones	0	0	22	Deuda pública	0	0
13	Rentas por cobrar	0	0	23	Obligaciones financieras	0	0
14	Deudores	0	0	24	Cuentas por pagar	0	0
16	Propiedades, planta y equipo	17.801.727	16.999.655	25	Obligaciones laborales	0	0
17	Bienes de beneficio y uso público	0	0	26	Bonos y títulos emitidos	0	0
18	Recursos naturales y del ambiente	0	0	27	Pasivos estimados	202.941.828	104.647.806
19	Otros activos	11.318.951	11.768.057	29	Otros pasivos	0	0
	Saldo neto de consolidación en cuentas de balance (CR) *	0	0		TOTAL INTERÉS MINORITARIO (6) *	0	0
					Participación de terceros	0	0
					Participación patrimonial del sector público	0	0
	TOTAL ACTIVO (3)	166.303.601	143.393.838		3 PATRIMONIO (7)	-44.117.986	35.717.150
					31 Hacienda pública	-44.117.986	35.717.150
					32 Patrimonio institucional	0	0
	CUENTAS DE ORDEN DEUDORAS (9)	1.519.204	1.575.046		TOTAL PASIVO Y PATRIMONIO (8)	166.303.601	143.393.838
81	Derechos contingentes	0	0		CUENTAS DE ORDEN ACREEDORAS (10)	0	0
82	Deudoras contingentes	0	0	91	Responsabilidades contingentes	8.060.411.413	4.644.241.782
83	Deudoras fiscales	13.691.017	436.850	92	Acreedoras fiscales	0	0
84	Deudoras de control	0	0	93	Acreedoras de control	23.405.420	307.244
89	Deudoras fiduciarias	0	0	94	Acreedoras fiduciarias	0	0
	Saldo neto de consolidación en cuentas de balance (CR)	15.210.221	2.011.896	99	Acreedoras por contra (db)	8.063.816.833	4.644.549.026


ELIZABETH GOMEZ SANCHEZ
 Secretaria General



GABRIEL VALLEJO LOPEZ
 Ministro



GODOFREDO SAMPEDRO B
 CONTADOR TP 21583T

Anexo No. 3
MINISTERIO DE AMBIENTE Y DESARROLLO SOSTENIBLE
ESTADO DE ACTIVIDAD FINANCIERA, ECONÓMICA, SOCIAL Y AMBIENTAL INTERMEDIO
AL 30 DE NOVIEMBRE DEL 2015
(Cifras en miles de pesos)

Código Cuentas	Periodo Actual	Periodo Anterior
INGRESOS OPERACIONALES (1)	181.903.555	198.220.823
41 Ingresos fiscales	31.719.455	49.410.242
42 Venta de bienes	0	0
43 Venta de servicios	0	0
44 Transferencias	0	0
47 Operaciones Interinstitucionales (Recibidas)	150.184.100	148.810.581
COSTO DE VENTAS (2)	0	0
61 Costo de ventas de bienes y servicios	0	0
GASTOS OPERACIONALES (3)	228.852.934	164.049.228
51 De administración	42.807.618	38.298.953
52 De operación	8.682.301	3.252.444
53 Provisiones, agotamiento, amortización	74.087.084	0
54 Transferencias	28.225.274	58.532.308
55 Gastos público social	71.588.550	62.214.590
56 Gastos de inversión social	0	0
57 Operaciones Interinstitucionales (Giradas)	3.462.107	1.750.933
EXCEDENTE (DÉFICIT) OPERACIONAL (4)	-46.949.379	34.171.595
OTROS INGRESOS (5)	19.608.154	12.032.999
48 Otros ingresos	19.608.154	12.032.999
SALDO NETO DE CONSOLIDACIÓN EN CUENTAS DE RESULTADO (DB) (6) *	0	0
OTROS GASTOS (7)	13.386.919	-2.548.763
58 Otros gastos	13.386.919	-2.548.763
EXCEDENTE (DÉFICIT) ANTES DE AJUSTES POR INFLACIÓN (8)	-40.728.144	48.753.357
EFFECTO NETO POR EXPOSICIÓN A LA INFLACIÓN (9)	0	0
49 Corrección monetaria	0	0
PARTICIPACIÓN DEL INTERÉS MINORITARIO EN LOS RESULTADOS (10) *	0	0
EXCEDENTE (DÉFICIT) DEL EJERCICIO (11)	-40.728.144	48.753.357


GABRIEL VALLEJO LOPEZ
Ministro


ELIZABETH GOMEZ SANCHEZ
Secretaria General


GODOFREDO SAMPEDRO B
Contador TP 21583T