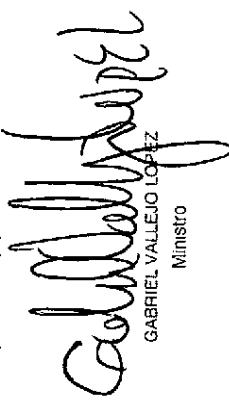




**ANEXO No. 1**  
**MINISTERIO DE AMBIENTE Y DESARROLLO SOSTENIBLE**  
**BALANCE GENERAL - INTERMEDIO**  
**AL 29 DE FEBRERO DEL 2016**  
**(Cifras en miles de pesos)**

ACTIVO		Período Actual	Período Anterior	PASIVO		Período Actual	Período Anterior
Código				Código			
<b>CORRIENTE (1)</b>		<b>131.117.827</b>	<b>126.114.916</b>	<b>CORRIENTE (4)</b>		<b>3.519.717</b>	<b>5.088.279</b>
11	Efectivo	2.261.258	2.236.401	21	Depósitos y exigibilidades	0	0
12	Inversiones	21.924.497	123.252.606	22	Deuda pública	0	0
13	Rentas por cobrar	0	0	23	Obligaciones financieras	0	0
14	Deudores	106.932.072	625.909	24	Cuentas por pagar	3.172.950	1.000.867
15	Inventarios	0	0	25	Obligaciones laborales	6.562	443.835
19	Otros activos	0	0	26	Bonos y títulos emitidos	0	0
Saldo neto de consolidación en cuentas de balance (CR) *		0	0	27	Pasivos estimados	0	0
				29	Otros pasivos	340.205	3.643.577
<b>NO CORRIENTE (2)</b>		<b>74.367.161</b>	<b>29.885.234</b>	<b>NO CORRIENTE (5)</b>		<b>9.271.781</b>	<b>127.670.797</b>
12	Inversiones	0	0	22	Deuda pública	0	0
13	Rentas por cobrar	0	0	23	Obligaciones financieras	0	0
14	Deudores	0	0	24	Cuentas por pagar	0	0
16	Propiedades, planta y equipo	16.345.021	17.988.490	25	Obligaciones laborales	0	0
17	Bienes de beneficio y uso público	0	0	26	Bonos y títulos emitidos	0	0
18	Recursos naturales y del ambiente	0	0	27	Pasivos estimados	9.271.781	127.670.797
19	Otros activos	58.022.140	11.896.744	29	Otros pasivos	0	0
Saldo neto de consolidación en cuentas de balance (CR) *		0	0	<b>TOTAL INTERES MINORITARIO (6) *</b>		<b>0</b>	<b>0</b>
				Participación de terceros		0	0
				Participación patrimonial del sector público		0	0
<b>TOTAL ACTIVO (3)</b>		<b>205.484.988</b>	<b>156.000.150</b>	<b>3 PATRIMONIO (7)</b>		<b>192.693.490</b>	<b>23.241.074</b>
				31 Hacienda pública		192.693.490	23.241.074
				32 Patrimonio institucional		0	0
<b>TOTAL PASIVO Y PATRIMONIO (8)</b>		<b>205.484.988</b>	<b>156.000.150</b>	<b>CUENTAS DE ORDEN ACREEDORAS (10)</b>		<b>10.065.265.637</b>	<b>6.797.960.512</b>
				91 Responsabilidades contingentes		0	0
				92 Acreedoras fiscales		0	0
				93 Acreedoras de control		23.722.363	21.521.962
				94 Acreedoras fiduciarias		0	0
				99 Acreedoras por contra (db)		10.068.988.000	6.819.482.474

  
**GABRIEL VALLEJO LOPEZ**  
 Ministro

  
**JUAN DARÍO ARIAS ZABALA**  
 Subdirector Administrativo y Financiero


  
**Godfredo Sampedro B**  
 Contador TP 21583T

Anexo No. 3  
**MINISTERIO DE AMBIENTE Y DESARROLLO SOSTENIBLE**  
**ESTADO DE ACTIVIDAD FINANCIERA, ECONÓMICA, SOCIAL Y AMBIENTAL INTERMEDIO**  
**AL 29 DE FEBRERO DEL 2016**  
 (Cifras en miles de pesos)

Código Cuentas	Periodo Actual	Periodo Anterior
<b>INGRESOS OPERACIONALES (1)</b>		
41 Ingresos fiscales	<u>31.095.003</u>	<u>28.282.454</u>
42 Venta de bienes	7.246.054	1.979.688
43 Venta de servicios	0	0
44 Transferencias	0	0
47 Operaciones Interinstitucionales (Recibidas)	23.848.949	26.302.766
<b>COSTO DE VENTAS (2)</b>		
61 Costo de ventas de bienes y servicios	<u>0</u>	<u>0</u>
<b>GASTOS OPERACIONALES (3)</b>		
51 De administración	<u>21.572.157</u>	<u>20.734.080</u>
52 De operación	7.118.079	5.625.670
53 Provisiones, agotamiento, amortización	2.888	221.465
54 Transferencias	0	0
55 Gastos público social	6.710.032	3.658.270
56 Gastos de inversión social	6.200.846	11.194.862
57 Operaciones Interinstitucionales (Giradas)	0	0
	1.540.312	33.813
<b>EXCEDENTE (DÉFICIT) OPERACIONAL (4)</b>		
	<u>9.522.846</u>	<u>7.548.374</u>
<b>OTROS INGRESOS (5)</b>		
48 Otros ingresos	<u>1.509.873</u>	<u>3.917.683</u>
	1.509.873	3.917.683
<b>SALDO NETO DE CONSOLIDACIÓN EN CUENTAS DE RESULTADO (DB) (6) *</b>		
	<u>0</u>	<u>0</u>
<b>OTROS GASTOS (7)</b>		
58 Otros gastos	<u>1.751.515</u>	<u>-132.409</u>
	1.751.515	-132.409
<b>EXCEDENTE (DÉFICIT) ANTES DE AJUSTES POR INFLACIÓN (8)</b>		
	<u>9.281.204</u>	<u>11.598.466</u>
<b>EFFECTO NETO POR EXPOSICIÓN A LA INFLACIÓN (9)</b>		
49 Corrección monetaria	<u>0</u>	<u>0</u>
	0	0
<b>PARTICIPACIÓN DEL INTERÉS MINORITARIO EN LOS RESULTADOS (10) *</b>		
	<u>0</u>	<u>0</u>
<b>EXCEDENTE (DÉFICIT) DEL EJERCICIO (11)</b>		
	<u>9.281.204</u>	<u>11.598.466</u>

  
 GABRIEL VALLEJO LOPEZ  
 Ministro

  
 JUAN DAVID MARULANDA ARISTIZABAL  
 Subdirector Administrativo y Financiero

  
 GODOFREDO SAMPEDRO B  
 Contador TP 21583T