

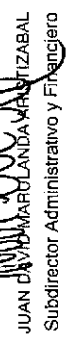


ANEXO No. 1
MINISTERIO DE AMBIENTE Y DESARROLLO SOSTENIBLE
BALANCE GENERAL - INTERMEDIO
AL 31 DE ENERO DEL 2016
(Cifras en miles de pesos)

Código	ACTIVO		Código	PASIVO	
	Período Actual	Período Anterior		Período Actual	Período Anterior
	127.553.734	124.199.810		3.052.865	1.478.933
CORRIENTE (1)	2.746.432	2.006.235	CORRIENTE (4)	0	0
11 Efectivo	20.663.365	121.039.834	21 Depósitos y exigibilidades	0	0
12 Inversiones	0	0	22 Deuda pública	0	0
13 Rentas por cobrar	104.143.937	1.153.741	23 Obligaciones financieras	902.549	328.393
14 Deudores	0	0	24 Cuentas por pagar	0	1.682
15 Inventarios	0	0	25 Obligaciones laborales	0	0
19 Otros activos	0	0	26 Bonos y títulos emitidos	0	0
Saldo neto de consolidación en cuentas de balance (CR) *	0	0	27 Pasivos estimados	0	0
			29 Otros pasivos	2.150.316	1.148.858
	75.677.920	30.003.222	NO CORRIENTE (5)	9.071.610	129.915.929
NO CORRIENTE (2)	0	0	22 Deuda pública	0	0
12 Inversiones	0	0	23 Obligaciones financieras	0	0
13 Rentas por cobrar	0	0	24 Cuentas por pagar	0	0
14 Deudores	17.498.675	18.069.570	25 Obligaciones laborales	0	0
16 Propiedades, planta y equipo	0	0	26 Bonos y títulos emitidos	0	0
17 Bienes de beneficio y uso público	0	0	27 Pasivos estimados	9.071.610	129.915.929
18 Recursos naturales y del ambiente	58.179.245	11.933.652	29 Otros pasivos	0	0
19 Otros activos	0	0	TOTAL INTERÉS MINORITARIO (6) *	0	0
Saldo neto de consolidación en cuentas de balance (CR) *	0	0	Participación de terceros	0	0
			Participación patrimonial del sector público	0	0
	203.231.654	154.203.032	3 PATRIMONIO (7)	191.107.179	22.808.169
TOTAL ACTIVO (3)	0	0	31 Hacienda pública	191.107.179	22.808.169
CUENTAS DE ORDEN DEUDORAS (9)	8.045.513	1.575.046	32 Patrimonio institucional	0	0
81 Derechos contingentes	0	0	TOTAL PASIVO Y PATRIMONIO (8)	203.231.654	154.203.031
82 Deudoras fiscales	18.727.577	15.745.742	CUENTAS DE ORDEN ACREEDORAS (10)	10.065.403.008	6.797.960.512
83 Deudoras de control	0	0	91 Responsabilidades contingentes	0	0
84 Deudoras fiduciarias	0	0	92 Acreedoras fiscales	0	0
89 Deudoras por contra (cr)	26.773.090	17.320.788	93 Acreedoras de control	23.722.963	21.521.962
			94 Acreedoras fiduciarias	0	0
			99 Acreedoras por contra (db)	10.089.125.371	6.819.482.474


GABRIEL VALLEJO LOPEZ
 Ministro



GO DOFREDO SAMPEDRO B
 Contador TP 21583T


JUAN DAVID MARULANDA MARULIZABAL
 Subdirector Administrativo y Financiero

Anexo No. 3
MINISTERIO DE AMBIENTE Y DESARROLLO SOSTENIBLE
ESTADO DE ACTIVIDAD FINANCIERA, ECONÓMICA, SOCIAL Y AMBIENTAL INTERMEDIO
AL 31 DE ENERO DEL 2016
(Cifras en miles de pesos)

Código Cuentas	Período Actual	Período Anterior
INGRESOS OPERACIONALES (1)	13.976.901	11.855.958
41 Ingresos fiscales	1.959.949	63.016
42 Venta de bienes	0	
43 Venta de servicios	0	0
44 Transferencias	0	0
47 Operaciones Interinstitucionales (Recibidas)	12.016.952	11.792.942
COSTO DE VENTAS (2)	0	0
61 Costo de ventas de bienes y servicios	0	0
GASTOS OPERACIONALES (3)	6.312.645	5.511.323
51 De administración	3.013.573	2.593.905
52 De operación	0	550
53 Provisiones, agotamiento, amortización	0	0
54 Transferencias	2.236.677	2.100.905
55 Gastos público social	800.000	815.963
56 Gastos de inversión social	0	0
57 Operaciones Interinstitucionales (Giradas)	262.395	0
EXCEDENTE (DÉFICIT) OPERACIONAL (4)	7.664.256	6.344.635
OTROS INGRESOS (5)	227.355	3.591.923
48 Otros ingresos	227.355	3.591.923
SALDO NETO DE CONSOLIDACIÓN EN CUENTAS DE RESULTADO (DB) (6) *	0	0
OTROS GASTOS (7)	244.492	-132.409
58 Otros gastos	244.492	-132.409
EXCEDENTE (DÉFICIT) ANTES DE AJUSTES POR INFLACIÓN (8)	7.647.119	10.068.967
EFEECTO NETO POR EXPOSICIÓN A LA INFLACIÓN (9)	0	0
49 Corrección monetaria	0	0
PARTICIPACIÓN DEL INTERÉS MINORITARIO EN LOS RESULTADOS (10) *	0	0
EXCEDENTE (DÉFICIT) DEL EJERCICIO (11)	7.647.119	10.068.967


GABRIEL VALLEJO LOPEZ
Ministro


JUAN DAVID MARÍA LANDA ARISTIZABAL
Subdirector Administrativo y Financiero


RODOLFO SAMPEDRO B
Contador TP 21583T