



El medio ambiente
es de todos

Minambiente

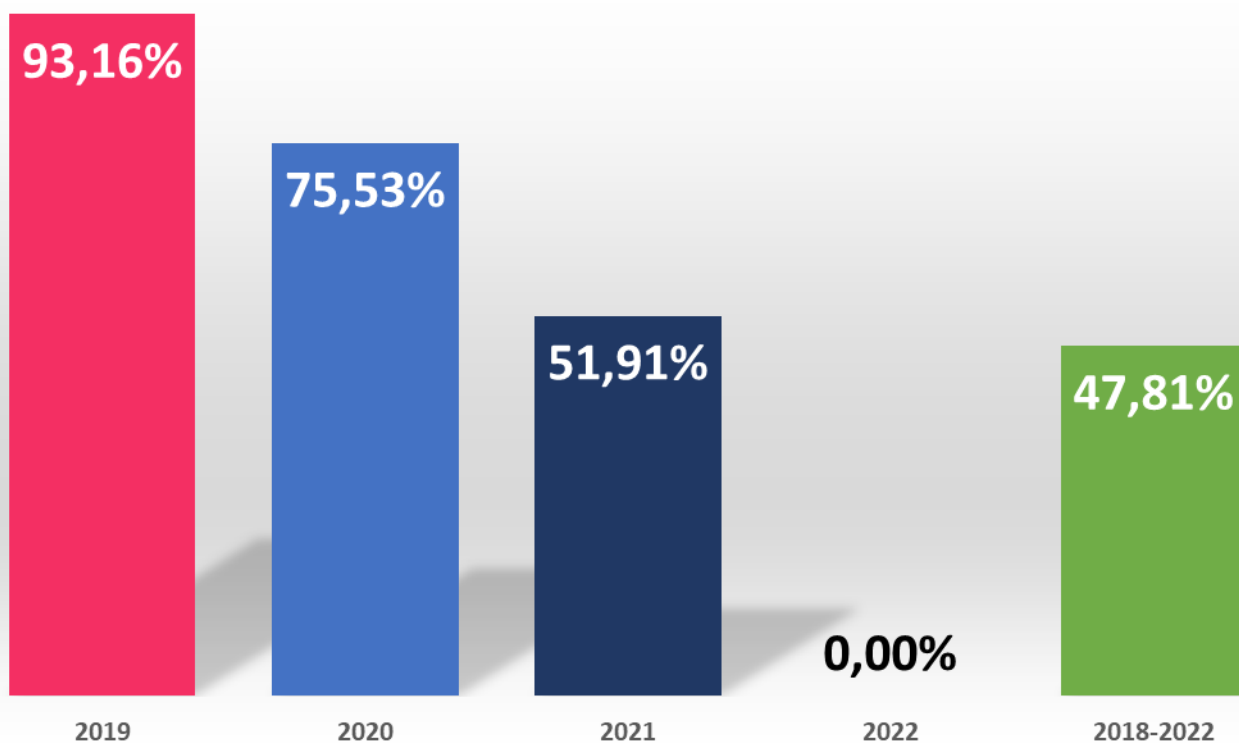
Resultados del sector ambiente y desarrollo sostenible de las metas del PND 2018- 2022

Septiembre 2021



¿Como vamos en el PND?

El sector Ambiente y Desarrollo Sostenible ha tenido un avance del PND 2018- 2022 en un 51,91% para el 2021 y un avance del 47,81% en el total del cuatrienio.



Fuente: Sinergia -DNP



El ambiente
es de todos

Minambiente

Avances en la Línea A: Sectores comprometidos con la sostenibilidad y la mitigación del cambio climático


57%

De avance en el cumplimiento de las metas de la Línea A, para el cuatrienio, del pacto por la sostenibilidad

Cumplimiento de 2 metas para el 2021, es decir el 40% del total de metas de esta línea. **5 Metas**

Tasa de reciclaje DAASU	Planeado 2021: 11,20%
Residuos peligrosos* DAASU	Planeado 2021: 685.676 Avance: 610.496
Reducción acumulada GEI DCCGR	Planeado 2021: 24,28 37,09
Índice de Calidad de Agua DGIRH	Planeado 2021: 31 Avance: 30
Calidad del aire DAASU	Planeado 2021: 30% Avance: 33,7%

*Dato parcial



Para el 2021, se logró

- Implementación del código de colores.
- Diseño de la primera Estrategia para la Implementación de la NDC.
- Implementación del Plan de Gestión Integral de Residuos Sólidos
- Se lanzó oficialmente la estrategia Colombia Carbono Neutral
- En el marco de la Estrategia Colombiana de Desarrollo Bajo en Carbono se lanzó la caja de herramientas de género y cambio climático y se realizó el encuentro nacional de cambio climático retos y desafíos del sector educativo.



Avances en la Línea B: Biodiversidad y riqueza natural: activos estratégicos de la Nación


50%

De avance en el cumplimiento de las metas de la Línea B, para el cuatrienio, del pacto por la sostenibilidad

Cumplimiento de 1 metas para el 2021, es decir el 12,5% del total de metas de esta línea.

8 Metas

PSA ONVS	Planeado 2021: 305.000 Avance: 299.326
SINAP PNN	Planeado 2021: 10% Avance: 3,70%
Negocios Verdes ONVS	Planeado 2021: 1.630 Avance: 1.291
Áreas bajo sistemas sostenibles de conservación DBBSE	Planeado 2021: 1.172.203 Avance: 1.005.517
Índice de efectividad de manejo de las áreas protegidas públicas PNN	Planeado 2021: 10%
Reducir tendencia de deforestación DBBSE	Planeado 2021: 25% Avance 33%
Acuerdo de cero deforestación DCCGR	Planeado 2021: 5 Avance: 5
Plataformas colaborativas DGIRH	Planeado 2021: 5 Avance: 3



Para el 2021, se logró

- Se firmo el quinto acuerdo de cero deforestación con el sector Café.
- Julio de 2021, se conforma la tercera Plataforma Colaborativa -PC- en la Cuenca Alta del Río Chicamocha mediante la firma de acuerdo de voluntades.
- Para el año 2020, se reportó un total de 79.414 hectáreas en procesos de conservación bajo esquema de pago por servicios ambientales.
- En términos de superficie deforestada, para el primer trimestre del año 2021 para los departamentos de Meta, Caquetá y Guaviare se identificaron al menos 41.600 ha deforestadas, resultando en una reducción de cerca del 30% comparado con el primer trimestre de 2020 cuando se habían identificado al menos 62.200 ha



Avances en la Línea C: Colombia resiliente: conocimiento y prevención para la gestión del riesgo de desastres y la adaptación al cambio climático

64%


De avance en el cumplimiento de las metas de la Línea C, para el cuatrienio, del pacto por la sostenibilidad

Cumplimiento de 3 metas para el 2021, es decir el 100% del total de metas de esta línea.

3 Metas

Autoridades ambientales que adoptan la Metodología de EDANA DCCGR	Planeado 2021: 5 Avance: 5
Porcentaje de departamentos que implementan iniciativas de adaptación DCCGR	Planeado 2021: 35% Avance: 65%
Porcentaje de implementación del Sistema Nacional de Información de CC DCCGR	Planeado 2021: 50% Avance: 65%

Para el 2021, se logró:



- Coralina y Corpocesar para el 2021 se encuentran implementando la metodología EDANA.
- Se desarrolló un formato de reporte en línea con la Unidad Nacional para la Gestión del Riesgo con el fin de unificar los datos de todos los sectores respecto de los daños causados en el Archipiélago por el paso de los huracanes ETA e IOTA.
- En el Sistema Nacional de Información de Cambio Climático SNICC se avanzó con la operación de los sistemas:
 - a. Sistema de Monitoreo de Bosques y Carbono - SMByC,
 - b. El Sistema Nacional de Información Forestal - SNIF.



Pacto por la Sostenibilidad:

Avances en la Línea D: Instituciones ambientales modernas, apropiación social de la biodiversidad y manejo efectivo de los conflictos socioambientales

98%

De avance en el cumplimiento de las metas de la Línea D, para el cuatrienio, del pacto por la sostenibilidad

Cumplimiento de 2 metas para el 2021, es decir el 66% del total de metas de esta línea.

3 Metas

Índice de Evaluación del Desempeño Institucional de las Corporaciones Autónomas Regionales	SINA	Planeado 2021: 62%	Avance: 63,54%
Acuerdos y agendas interministeriales y productivos implementados	DAASU	Planeado 2021: 8	Avance: 15
Porcentaje de las solicitudes de licencias ambientales	ANLA	Planeado 2021: 89%	Avance: 96.6%



Para el 2021, se logró:

- Superamos la tendencia histórica de los últimos cinco años en el trámite de licencias ambientales de la ANLA cumpliendo plazos legales, pasando del 75.8% en el 2018 al 96% a lo corrido del 2021.
- Se han firmado, durante este gobierno 13 acuerdos y 2 agendas intersectoriales.
- Para la vigencia 2020, con base en los datos reportados por las Corporaciones, para cierre del 2020 el IEDI arrojó 63,54% superando en 1,54% la meta proyectada para el 2020 del Plan Nacional de Desarrollo



El ambiente es de todos

Minambiente

Pactos regionales para el sector ambiente y desarrollo sostenible

32%

De avance en el cumplimiento de las metas regionales para el cuatrienio, del sector ambiente y desarrollo sostenible.

Cumplimiento de 2 metas para el 2021, es decir el 14% del total de metas de esta línea.

14 Metas

Avance por región para el 2021

Pacífico: Área en proceso de restauración en la Cuenca del Río	Planeado 2021: 1500 Avance: 0	DBBSE
Pacífico: Áreas bajo esquemas de producción sostenible	Planeado 2021: 9.000 Avance: 49.820	DBBSE
Caribe: Iniciativas de carbono azul para el uso sostenible de los	Planeado 2021: 4 Avance: 2	DCCGR
Caribe: Áreas bajo esquemas de producción sostenible	Planeado 2021: 22.545 Avance: 9.313	DBBSE
Seaflower: Iniciativas de biotecnología y bioprospección	Planeado 2021: 0 Avance: 0	DBBSE
Central: Puntos de monitoreo del índice de calidad del agua (ICA)	Planeado 2021: 14 Avance: 13	DGIRH
Santanderes: Puntos de monitoreo con índice de calidad del agua (ICA)	Planeado 5 Avance: 5.628	DGIRH
Santanderes: Áreas bajo esquemas de conservación y producción	Planeado 2021: 103.423 Avance: 4.559	DBBSE
Amazonia: Familias campesinas beneficiadas por actividades	Planeado 2021: 8.000 Avance: 5.628	DBBSE
Amazonia: Áreas bajo esquemas de conservación y producción sostenible	Planeado 2021: 186.826 Avance: 131.300	DBBSE
Eje Cafetero y Antioquia: Áreas afectadas por el desarrollo de	Planeado 2021: 2300 Avance: 2.707	DBBSE
Llanos-Orinoquia: Áreas bajo esquemas de conservación	Planeado 2021: 170.308 Avance: 13.812	DBBSE
Océanos: Porcentaje de estaciones de monitoreo de aguas marinas	Planeado 2021: 30%	DAMCRA
Océanos: Acuerdos para el aprovechamiento local de plásticos	Planeado 2021: 8 Avance: 2	DAASU