



El medio ambiente  
es de todos

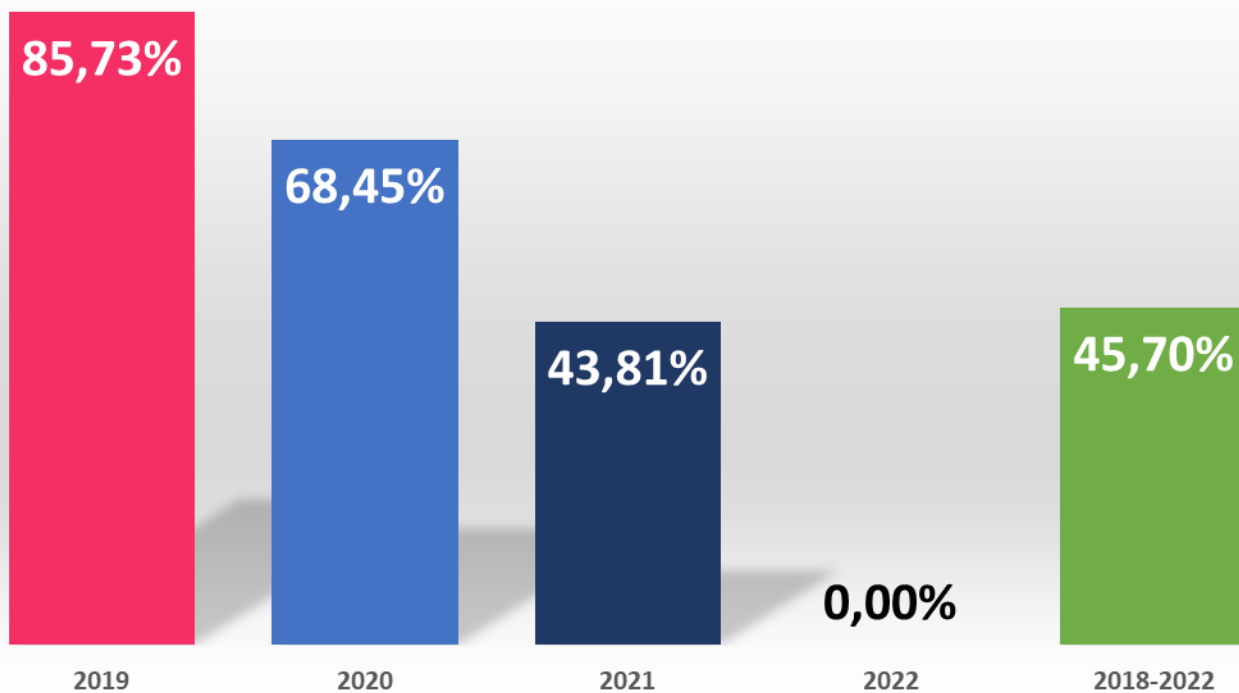
Minambiente

# Resultados del sector ambiente y desarrollo sostenible de las metas del PND 2018- 2022



# ¿Como vamos en el PND?

El sector Ambiente y Desarrollo Sostenible ha tenido un avance del PND 2018- 2022 en un 43,81% para el 2021 y un avance del 45,70% en el total del cuatrienio.



Fuente: Sinergia -DNP



El ambiente  
es de todos

Minambiente

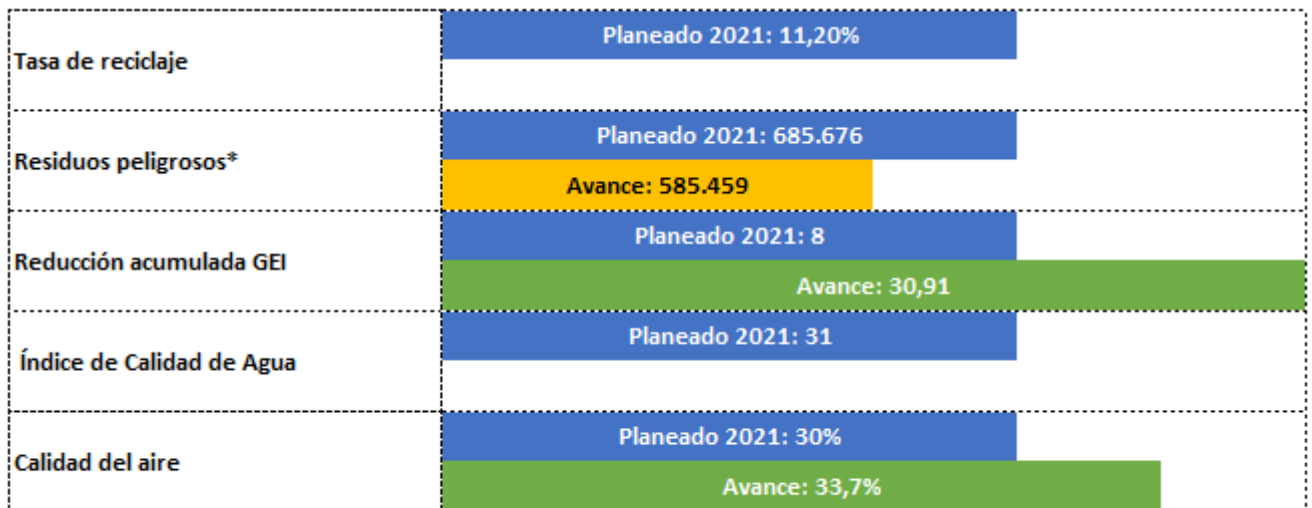
## Pacto por la Sostenibilidad:

# Avances en la Línea A: Sectores comprometidos con la sostenibilidad y la mitigación del cambio climático

# 42%

De avance en el cumplimiento de las metas de la Línea A, para el cuatrienio, del pacto por la sostenibilidad

Cumplimiento de 2 metas para el 2021, es decir el 40% del total de metas de esta línea. **5 Metas**



\*Dato parcial



### Para el 2021, se logró

- Implementación del código de colores.
- Lanzamiento del plan para la gestión sostenible de los plásticos de un solo uso.
- Diseño de la primera Estrategia para la Implementación de la NDC.
- Implementación del Plan de Gestión Integral de Residuos Sólidos
- Se lanzó oficialmente la estrategia Colombia Carbono Neutral



El ambiente es de todos

Minambiente

## Avances en la Línea B: Biodiversidad y riqueza natural: activos estratégicos de la Nación

# 44%

De avance en el cumplimiento de las metas de la Línea B, para el cuatrienio, del pacto por la sostenibilidad

Cumplimiento de 0 metas para el 2021, es decir el 0% del total de metas de esta línea.

# 8 Metas

PSA	Planeado 2021: 305.000 Avance: 299.326
SINAP	Planeado 2021: 10% Avance: 3,70%
Negocios Verdes	Planeado 2021: 1630 Avance: 1270
Áreas bajo sistemas sostenibles de conservación	Planeado 2021: 1.172.203 Avance: 899.229
Índice de efectividad de manejo de las áreas protegidas públicas	Planeado 2021: 10%
Reducir tendencia de deforestación	Planeado 2021: 25% Avance 33%
Acuerdo de cero deforestación	Planeado 2021: 5 Avance: 4
Plataformas colaborativas	Planeado 2021: 5 Avance: 2



### Para el 2021, se logró

- Se realizó la 9ª fase de la campaña artemisa en los municipios de San Vicente del Caguán y Cartagena del Chaira, con la cual se permitió controlar 3.107 hectáreas y para lo cual se revisaron actividades de planificación de monitoreo con el IDEAM.
- Para el año 2020, se reportó un total de 79.414 hectáreas en procesos de conservación bajo esquema de pago por servicios ambientales
- Con las acciones desarrolladas a nivel nacional durante los últimos años, se evitó la deforestación de **84.561** hectáreas, respecto al modelo proyectado en el 2017; y un aumento del 8% respecto a lo deforestado en 2019.



## Avances en la Línea C: Colombia resiliente: conocimiento y prevención para la gestión del riesgo de desastres y la adaptación al cambio climático

# 64%

De avance en el cumplimiento de las metas de la Línea C, para el cuatrienio, del pacto por la sostenibilidad

Cumplimiento de 3 metas para el 2021, es decir el 100% del total de metas de esta línea.

# 3 Metas

Autoridades ambientales que adoptan la Metodología de Evaluación de Daños y Análisis de Necesidades	Planeado 2021: 5	Avance: 5
Porcentaje de departamentos que implementan iniciativas de adaptación al cambio climático orientadas por las	Planeado 2021: 35%	Avance: 65%
Porcentaje de implementación del Sistema Nacional de Información de CC	Planeado 2021: 50%	Avance: 65%

Para el 2021, se logró:



- Coralina y Corprocesar para el 2021 se encuentran implementando la metodología EDANA.
- Se desarrolló un formato de reporte en línea con la Unidad Nacional para la Gestión del Riesgo con el fin de unificar los datos de todos los sectores respecto de los daños causados en el Archipiélago por el paso de los huracanes ETA e IOTA.
- En el Sistema Nacional de Información de Cambio Climático SNICC se avanzó con la operación de los sistemas:
  - a. Sistema de Monitoreo de Bosques y Carbono - SMByC,
  - b. El Sistema Nacional de Información Forestal - SNIF.



## Avances en la Línea D: Instituciones ambientales modernas, apropiación social de la biodiversidad y manejo efectivo de los conflictos socioambientales


# 98%

De avance en el cumplimiento de las metas de la Línea D, para el cuatrienio, del pacto por la sostenibilidad

Cumplimiento de 2 metas para el 2021, es decir el 66% del total de metas de esta línea.

# 3 Metas

Índice de Evaluación del Desempeño Institucional de las Corporaciones Autónomas Regionales	Planeado 2021: 62%	Avance: 63,54%
Acuerdos y agendas interministeriales y productivos implementados	Planeado 2021: 8	Avance: 15
Porcentaje de las solicitudes de licencias ambientales	Planeado 2021: 89%	Avance: 96%



Para el 2021, se logró:

- Superamos la tendencia histórica de los últimos cinco años en el trámite de licencias ambientales de la ANLA cumpliendo plazos legales, pasando del 75.8% en el 2018 al 96% a lo corrido del 2021.
- Se han firmado, durante este gobierno 13 acuerdos y 2 agendas intersectoriales.
- Para la vigencia 2020, con base en los datos reportados por las Corporaciones, para cierre del 2020 el IEDI arrojó 63,54% superando en 1,54% la meta proyectada para el 2020 del Plan Nacional de Desarrollo



# Pactos regionales para el sector ambiente y desarrollo sostenible

# 29%

De avance en el cumplimiento de las metas regionales para el cuatrienio, del sector ambiente y desarrollo sostenible.

Cumplimiento de 2 metas para el 2021, es decir el 14% del total de metas de esta línea.

# 14 Metas

## Avance por región para el 2021

Pacífico: Área en proceso de restauración en la Cuenca del Río	Planeado 2021: 1500 Avance: 0
Pacífico: Áreas bajo esquemas de producción sostenible	Planeado 2021: 9.000 Avance: 5.559
Caribe: Iniciativas de carbono azul para el uso sostenible de los	Planeado 2021: 4 Avance: 2
Caribe: Áreas bajo esquemas de producción sostenible	Planeado 2021: 22.545 Avance: 9.313
Seaflower: Iniciativas de biotecnología y bioprospección	Planeado 2021: 0 Avance: 0
Central: Puntos de monitoreo del índice de calidad del agua (ICA)	Planeado 2021: 141.826
Santanderes: Puntos de monitoreo con índice de calidad del agua (ICA)	Planeado 5
Santanderes: Áreas bajo esquemas de conservación y producción sostenible	Planeado 2021: 103.423 Avance: 4.559
Amazonía: Familias campesinas beneficiadas por actividades	Planeado 2021: 8.000 Avance: 5.628
Amazonía: Áreas bajo esquemas de conservación y producción sostenible	Planeado 2021: 186.826 Avance: 131.300
Eje Cafetero y Antioquia: Áreas afectadas por el desarrollo de	Planeado 2021: 2300 Avance: 2.707
Llanos-Orinoquia: Áreas bajo esquemas de conservación	Planeado 2021: 170.308 Avance: 13.812
Océanos: Porcentaje de estaciones de monitoreo de aguas marinas	Planeado 2021: 30% Avance 34%
Océanos: Acuerdos para el aprovechamiento local de plásticos	Planeado 2021: 8 Avance: 2