



El medio ambiente
es de todos

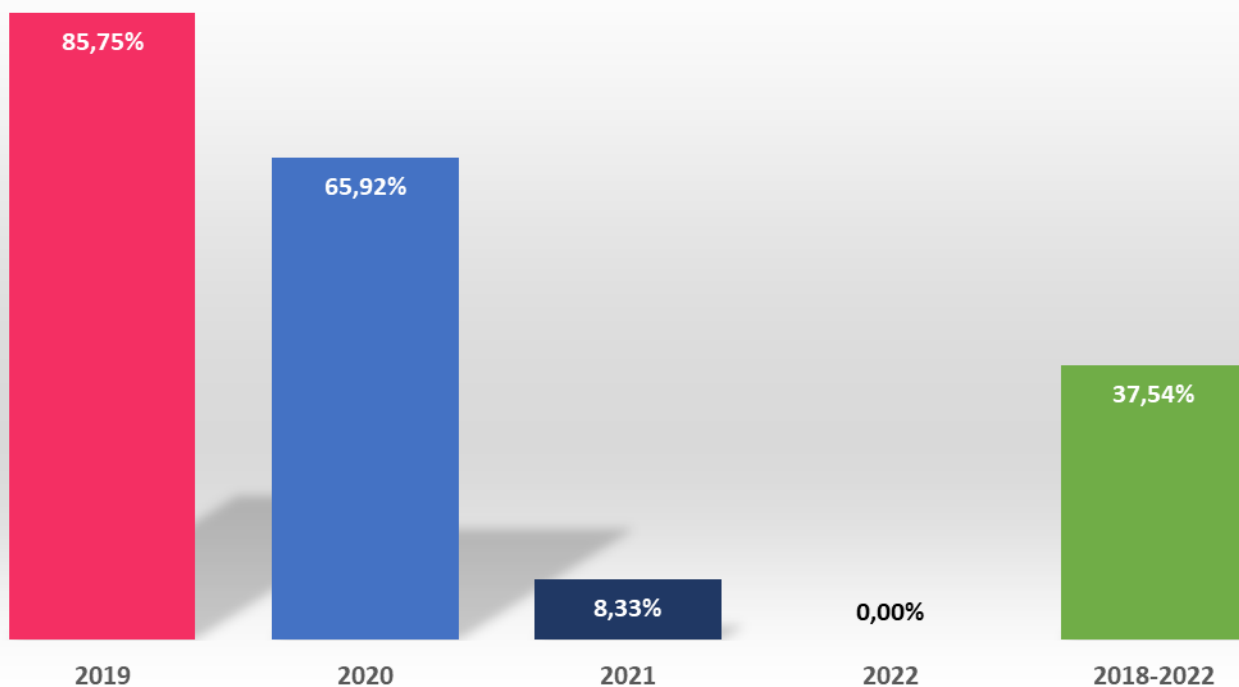
Minambiente

Resultados del sector ambiente y desarrollo sostenible de las metas del PND 2018- 2022



¿Como vamos en el PND?

El sector Ambiente y Desarrollo Sostenible ha tenido un avance del PND 2018- 2020 en un 65,92% para el 2020 y un avance del 37,54% en el total del cuatrienio.



Fuente: Sinergia -DNP

Avances en la Línea A: Sectores comprometidos con la sostenibilidad y la mitigación del cambio climático

42%


De avance en el cumplimiento de las metas de la Línea A, para el cuatrienio, del pacto por la sostenibilidad

Cumplimiento de 3 metas para el 2020, es decir el 60% del total de metas de esta línea.

5 Metas

Tasa de reciclaje	Planeado 2020: 9,70%
Residuos peligrosos*	Planeado 2020: 590.893 Avance: 585.459
Reducción acumulada GEI	Planeado 2020: 1 Avance: 30,91
Índice de Calidad de Agua	Planeado 2020: 33 Avance: 33
Calidad del aire	Planeado 2020: 28% Avance: 33,7%

*Dato parcial



Para el 2020, se logró

- Se presentó un aumento del 3,7% pasando de 22 a 28 estaciones de calidad del aire, cumpliendo con el objetivo intermedio 3 de la Organización Mundial de Salud (OMS).
- Reducción del 59% del uso de bolsas plásticas.
- Se generaron un total de 30,9 Mt en reducción de emisiones, las reducciones de proyectos de mitigación de sector privado sumandos a la reducción de la deforestación.



Avances en la Línea B: Biodiversidad y riqueza natural: activos estratégicos de la Nación


39%

De avance en el cumplimiento de las metas de la Línea B, para el cuatrienio, del pacto por la sostenibilidad

Cumplimiento de 6 metas para el 2020, es decir el 75% del total de metas de esta línea.

8 Metas

PSA	Planeado 2020: 250.000 Avance: 219.912
SINAP	Planeado 2020: 3% Avance: 3,20%
Negocios Verdes	Planeado 2020: 1260 Avance: 1269
Áreas bajo sistemas sostenibles de conservación	Planeado 2020: 958.867 Avance: 896.711
Índice de efectividad de manejo de las áreas protegidas públicas	Planeado 2020: 0% 0%
Reducir tendencia de deforestación	Planeado 2020: 20% 35%
Acuerdo de cero deforestación	Planeado 2020: 4 Avance: 4
Plataformas colaborativas	Planeado 2020: 2 Avance: 2



Para el 2020, se logró

- El Sistema de Monitoreo de Bosques en lo corrido del año 2020 ha generado y publicado tres (3) boletines trimestrales de detecciones tempranas de deforestación y 52 reportes semanales de alerta temprana de deforestación.
- Durante el 2020 se llevaron a cabo 6 operaciones Artemisa, para un total acumulado de 9.251,9 Ha liberadas.
- Con el apoyo presupuestario de la Unión Europea, ha avanzado en 1.269 negocios, para los que se ha gestionado 2.1 millones de euros, para apoyar la estrategia de negocios y emprendimientos verdes



Avances en la Línea C: Colombia resiliente: conocimiento y prevención para la gestión del riesgo de desastres y la adaptación al cambio climático

45%

De avance en el cumplimiento de las metas de la Línea C, para el cuatrienio, del pacto por la sostenibilidad

Cumplimiento de 3 metas para el 2020, es decir el 100% del total de metas de esta línea.

3 Metas

Autoridades ambientales que adoptan la Metodología de Evaluación de Daños y Análisis	Planeado 2020: 3	
	Avance: 3	
Porcentaje de departamentos que implementan iniciativas de adaptación al cambio climático	Planeado 2020: 20%	
	Avance: 65%	
Porcentaje de implementación del Sistema Nacional de Información de CC	Planeado 2020: 33%	
	Avance: 33%	



Para el 2020, se logró:

- 65% de los departamentos de Colombia iniciarán la implementación de medidas y acciones de adaptación al cambio climático enfocadas hacia recurso hídrico.
- Se tiene un avance del 33% equivalente a la puesta en marcha del Registro Nacional de Reducciones de Gases Efecto Invernadero - RENARE y avance del 50% del Sistema Nacional de Inventarios de Gases de Efecto Invernadero SINGEI y el Sistema de Información sobre Vulnerabilidad, Riesgo y Adaptación – SIVRA.



Avances en la Línea D: Instituciones ambientales modernas, apropiación social de la biodiversidad y manejo efectivo de los conflictos socioambientales

90%

De avance en el cumplimiento de las metas de la Línea D, para el cuatrienio, del pacto por la sostenibilidad

Cumplimiento de 3 metas para el 2020, es decir el 100% del total de metas de esta línea.

3 Metas

Índice de Evaluación del Desempeño Institucional de las Corporaciones Autónomas	Planeado 2020: 62%	Avance: 65,3%
Acuerdos y agendas interministeriales y productivos implementados	Planeado 2020: 7	Avance: 11
Porcentaje de las solicitudes de licencias ambientales	Planeado 2020: 83%	Avance: 100%



Para el 2020, se logró:

- Para el año 2019 el reporte del Índice de Evaluación de Desempeño Institucional – IEDI es de 65,3%, de las cuales 18 Corporaciones está por encima de este promedio, siendo la CAM la que obtuvo un mayor desempeño del 88,3%, mientras que, CARDIQUE presentó el menor desempeño del 34,5%.
- Entre los años 2018 - 2020 se firmaron 3 agendas interministeriales y 9 Acuerdos sectoriales.



Pactos regionales para el sector ambiente y desarrollo sostenible

28%

De avance en el cumplimiento de las metas regionales para el cuatrienio, del sector ambiente y desarrollo sostenible.

Cumplimiento de 6 metas para el 2020, es decir el 42% del total de metas de esta línea.

14 Metas

Avance por región para el 2020

30% Cumplimiento	Pacífico: Área en proceso de restauración en la Cuenca del Pacífico: Áreas bajo esquemas de producción sostenible	Planeado 2020: 300 Avance: 0
	Caribe: Iniciativas de carbono azul para el uso sostenible de	Planeado 2020: 8.000 Avance: 4.847
86% Cumplimiento	Caribe: Áreas bajo esquemas de producción sostenible	Planeado 2020: 2 Avance: 2
	Seafflower: Iniciativas de biotecnología y bioprospección	Planeado 2020: 12.545 Avance: 9.141
100% Cumplimiento	Central: Puntos de monitoreo del índice de calidad del agua (ICA)	Planeado 2020: 0 Avance: 0
100% Cumplimiento	Santanderes: Puntos de monitoreo con índice de calidad	Planeado 2020: 15 Avance: 15
	Santanderes: Áreas bajo esquemas de conservación y	Planeado 6 Avance: 6
56% Cumplimiento	Amazonia: Familias campesinas beneficiadas por actividades	Planeado 2020: 35.207 Avance: 4.559
	Amazonia: Áreas bajo esquemas de conservación y	Planeado 2020: 5.000 Avance: 3.641
83% Cumplimiento	Eje Cafetero y Antioquia: Áreas afectadas por el desarrollo de	Planeado 2020: 141.826 Avance: 131.300
	Llanos-Orinoquia: Áreas bajo esquemas de conservación	Planeado 2020: 1300 Avance: 17.904
100% Cumplimiento	Océanos: Porcentaje de estaciones de monitoreo de	Planeado 2020: 58.689 Avance: 13.812
	Océanos: Acuerdos para el aprovechamiento local de	Planeado 2020: 30% Avance 31%
24% Cumplimiento		Planeado 2020: 4 Avance: 2
75% Cumplimiento		