




El medio ambiente
es de todos

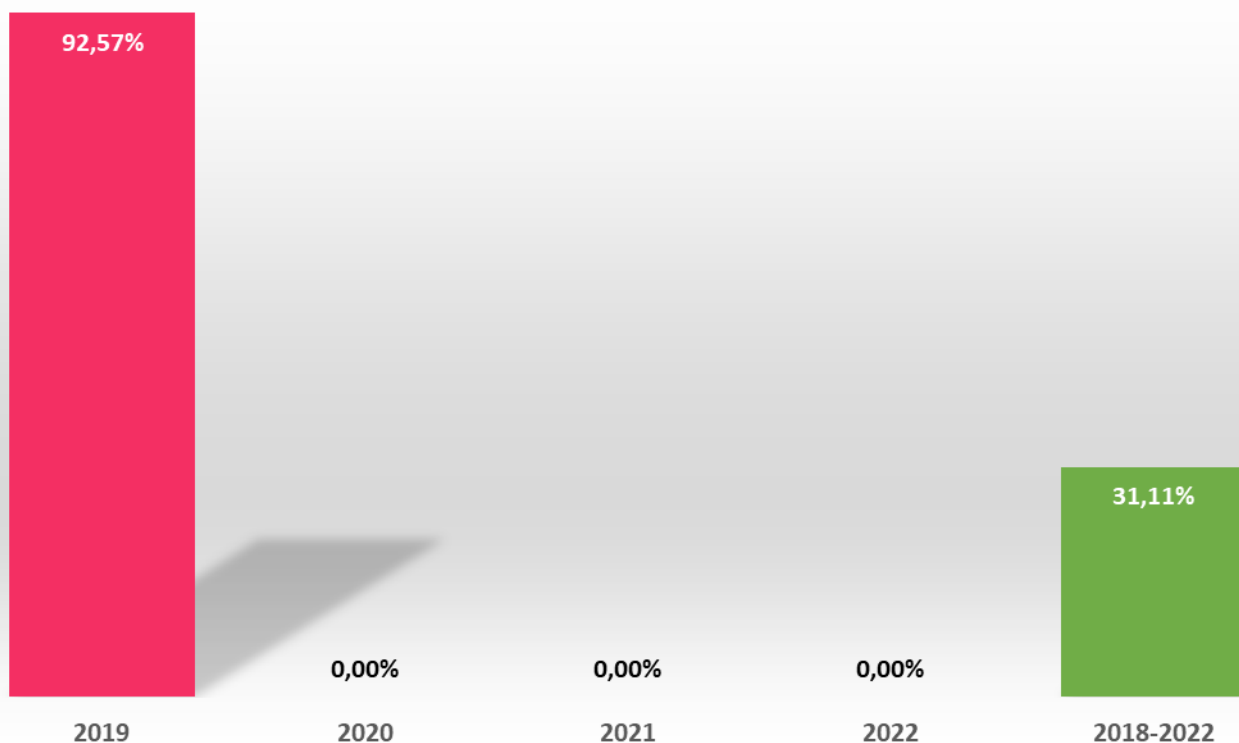
Minambiente

Resultados del sector ambiente y desarrollo sostenible de las metas del PND 2018- 2022



¿Como vamos en el PND?

El sector Ambiente y Desarrollo Sostenible ha tenido un avance en el cumplimiento del PND 2018- 2020 en un 90,57% para el 2019 y un avance del 31,11% en el total del cuatrienio.



Fuente: Sinergia -DNP



El ambiente
es de todos

Minambiente

Avances en la Línea A: Sectores comprometidos con la sostenibilidad y la mitigación del cambio climático


15%

De avance en el cumplimiento de las metas de la Línea A, para el cuatrienio, del pacto por la sostenibilidad

Cumplimiento de 4 metas para el 2019, es decir el 80% del total de metas de esta línea.

5 Metas

Tasa de reciclaje	Planeado 2019: 8,90%
Residuos peligrosos*	Planeado 2019: 500.622 Avance: 585.459
Reducción acumulada GEI	Planeado 2019: 0 Avance: 11,73
Índice de Calidad de Agua	Planeado 2019: 33 Avance: 33
Calidad del aire	Planeado 2019: 25% 30%



Para el 2019, se logró

- Lanzamiento de la primera Estrategia Nacional de Economía Circular de América Latina, cuya implementación ha permitido gestionar más 243.000 toneladas de residuos.
- Lanzamiento de la Estrategia Nacional de Calidad del Aire.
- Ratificación del Convenio de Minamata sobre el Mercurio y lanzamiento del plan sectorial ambiental de mercurio.



Avances en la Línea B: Biodiversidad y riqueza natural: activos estratégicos de la Nación


32%

De avance en el cumplimiento de las metas de la Línea B, para el cuatrienio, del pacto por la sostenibilidad

Cumplimiento de 8 metas para el 2019, es decir el 100% del total de metas de esta línea.

8 Metas

PSA	Planeado 2019: 215.000	Avance: 219.912
SINAP	Planeado 2019: 1%	Avance: 1%
Negocios Verdes	Planeado 2019: 1010	Avance: 1012
Áreas bajo sistemas sostenibles de conservación	Planeado 2019: 827.365	Avance: 861.594
Índice de efectividad de manejo de las áreas protegidas públicas	Planeado 2019: 0%	0%
Reducir tendencia de deforestación	Planeado 2019: 15%	35%
Acuerdo de cero deforestación	Planeado 3	Avance: 4
Plataformas colaborativas	Planeado 2019: 0	Avance: 0



Para el 2019, se logró

- se logra evitar una deforestación mayor del 35 % comparado con la tendencia de crecimiento de la deforestación estimada para el 2019, el Ideam informó que se evitó la deforestación de 38.265 hectáreas de bosque natural, que estaban amenazados por esta problemática.
- Se firmaron dos acuerdos de cero deforestación (Lácteos y Carne).
- Se verificaron 332 negocios verdes.
- Se lograron 36194 hectáreas de pagos por servicios ambientales.
- Se alcanzaron 160.594 hectáreas bajo sistemas sostenibles de conservación.



Avances en la Línea C: Colombia resiliente: conocimiento y prevención para la gestión del riesgo de desastres y la adaptación al cambio climático

18%

De avance en el cumplimiento de las metas de la Línea C, para el cuatrienio, del pacto por la sostenibilidad

Cumplimiento de 3 metas para el 2019, es decir el 100% del total de metas de esta línea.

3 Metas

Autoridades ambientales que adoptan la Metodología de Evaluación de Daños y Análisis de Necesidades Ambientales	Planeado 2019: 1	Avance: 1
Porcentaje de departamentos que implementan iniciativas de adaptación al cambio climático orientadas por las	Planeado 2019: 5%	Avance: 38%
Porcentaje de implementación del Sistema Nacional de Información de CC	Planeado 2019: 17%	Avance: 17%



Para el 2019, se logró:

- Lanzamiento del Renare
- En 2019 se realizó la validación, adopción e implementación de la metodología EDANA con la CAR, y se inició el trabajo de implementación de la metodología con otras 5 corporaciones.
- En el 2019 se alcanzó el 38% de departamentos que implementan iniciativas de cambio climático.



Avances en la Línea D: Instituciones ambientales modernas, apropiación social de la biodiversidad y manejo efectivo de los conflictos socioambientales

40%

De avance en el cumplimiento de las metas de la Línea D, para el cuatrienio, del pacto por la sostenibilidad

Cumplimiento de 3 metas para el 2019, es decir el 100% del total de metas de esta línea.

3 Metas

Índice de Evaluación del Desempeño Institucional de las Corporaciones Autónomas	Planeado 2019: 61%
	Avance: 65,3%
Acuerdos y agendas interministeriales y productivos implementados	Planeado 2019: 4
	Avance: 4
Porcentaje de las solicitudes de licencias ambientales	Planeado 2019: 78%
	Avance: 88,52%



Para el 2019, se logró:

- Se firmaron 4 agendas y acuerdos interministeriales, con : SAC, Fenaví, Porkcolombia y FEDEPANELA
- Superamos la tendencia histórica de los últimos cinco años en el trámite de licencias ambientales de la ANLA cumpliendo plazos legales, pasando del 75.8% en el 2018 al 88.52% a diciembre de 2019.



Pactos regionales para el sector ambiente y desarrollo sostenible

50%

De avance en el cumplimiento de las metas regionales para el cuatrienio, del sector ambiente y desarrollo sostenible.

Cumplimiento de 11 metas para el 2019, es decir el 95% del total de metas de esta línea.

14 Metas

Cumplimiento por región para el 2019

87% Cumplimiento	Pacífico: Área en proceso de restauración en la Cuenca del Río Atrato*	Planeado 2019: 0	Avance: 0
	Pacífico: Áreas bajo esquemas de producción sostenible	Planeado 2019: 6.000	Avance: 4.458
100% Cumplimiento	Caribe: Iniciativas de carbono azul para el uso sostenible de los manglares en	Planeado 2019: 1	Avance: 1
	Caribe: Áreas bajo esquemas de producción sostenible	Planeado 2019: 2.545	Avance: 4.936
100% Cumplimiento	Seaflower: Iniciativas de biotecnología y bioprospección	Planeado 2019: 0	Avance: 0
100% Cumplimiento	Central: Puntos de monitoreo del índice de calidad del agua (ICA)	Planeado 2019: 15	Avance: 15
98% Cumplimiento	Santanderes: Puntos de monitoreo con índice de calidad del agua (ICA)	Planeado 6	Avance: 6
	Santanderes: Áreas bajo esquemas de conservación y producción sostenible	Planeado 2019: 3604	Avance: 3469
100% Cumplimiento	Amazonía: Familias campesinas beneficiadas por actividades	Planeado 2019: 2.000	Avance: 3.085
	Amazonía: Áreas bajo esquemas de conservación y producción sostenible	Planeado 2019: 113.916	Avance: 121.163
100% Cumplimiento	Eje Cafetero y Antioquia: Áreas afectadas por el desarrollo de actividades ilegales en	Planeado 2019: 300	Avance: 10.560
59% Cumplimiento	Llanos-Orinoquia: Áreas bajo esquemas de conservación	Planeado 2019: 4.000	Avance: 2.340
100% Cumplimiento	Océanos: Porcentaje de estaciones de monitoreo de aguas marinas	Planeado 2019: 30%	Avance 31%
	Océanos: Acuerdos para el aprovechamiento local de plásticos	Planeado 2019: 2	Avance: 2